


HAUSHALTSPLAN 2026

der Philipp-Soldan-Stadt Frankenberg (Eder)



Inhaltsverzeichnis

	Seite(n)
Satzung	3 - 5
Vorbericht	6 – 68
Gesamtergebnisplan und Gesamtfinanzplan	69 - 74
Investitionsprogramm	75 - 98
Teilergebnispläne/Teilfinanzpläne	
Produktbereiche und Produktgruppen	
Produktbereich 01 Innere Verwaltung	99 - 114
Produktbereich 02 Sicherheit und Ordnung	115 - 128
Produktbereich 04 Kultur und Wissenschaft	129 - 149
Produktbereich 05 Soziale Leistungen	150 – 159
Produktbereich 06 Kinder-, Jugend- und Familienhilfe	160 – 172
Produktbereich 08 Sportförderung	173 – 180
Produktbereich 09 Räumliche Planung und Entwicklung, Geoinformationen	181 - 185
Produktbereich 10 Bauen und Wohnen	186 – 197
Produktbereich 11 Ver- und Entsorgung	198 – 205
Produktbereich 12 Verkehrsflächen und – anlagen, ÖPNV	206 – 232
Produktbereich 13 Natur- und Landschaftspflege	233 – 255
Produktbereich 14 Umweltschutz	256 – 260
Produktbereich 15 Wirtschaft und Tourismus	261 – 280
Produktbereich 16 Allgemeine Finanzwirtschaft	281 - 292
Übersicht über den voraussichtlichen Stand der Verbindlichkeiten	293
Übersicht über den voraussichtlichen Stand der Rücklagen und Rückstellungen	294
Übersicht über die den Fraktionen zur Verfügung gestellten Mittel	295
Stellenplan	297 - 302
Wirtschaftsplan des Betriebshofes der Philipp-Soldan-Stadt Frankenberg (Eder)	303 – 312
Wirtschaftsplan des Abwasserwerkes der Philipp-Soldan-Stadt Frankenberg (Eder)	313 – 324
Finanzstatusbericht	325 – 339

In den Vorranggebieten für den Fremdenverkehr liegen die Stadtteile Hommershausen, Rengershausen, Viermünden und Wangershausen.

Zu den benachteiligten Gebieten (Höhengemeinden) gehören die Stadtteile Hommershausen, Rengershausen, Wangershausen und Willersdorf.

Stadtverordnetenvorsteher:	Björn Jäger (CDU)
Bürgermeisterin:	Barbara Eckes (parteilos)
Erster Stadtrat:	Willi Naumann (Die Grünen)
Stadträte:	Volker Heß (SPD) Friedhelm Schneider (SPD) Hans-Peter Lückel (CDU) Christoph Müller (CDU) Martina Wiechens (CDU) Jürgen Schicke (CDU) Dr. Werner Pohlmann (FDP) Holger Kreis (Freie Wähler)

Die Stadtverordnetenversammlung setzt sich wie folgt zusammen:

CDU	11 Stadtverordnete
SPD	7 Stadtverordnete
Die Grünen	6 Stadtverordnete
FDP	2 Stadtverordnete
Freie Wähler	5 Stadtverordnete

Statistische Übersicht

(Auswertung Kommunales Gebietsrechenzentrum Kassel)

Kernstadt Stadtteil	Wohnbe- völkerung	insgesamt ha	davon Wald ha	davon Hof- u. Gebäude- fläche ha
	01.11.2025			
Frankenberg	11.651	2.675	547	625
Dörnholzhausen	71	251	64	9
Friedrichshausen	383	277	21	25
Geismar	931	881	34	73
Haubern	492	509	16	37
Hommershausen	145	1.452	1.164	9
Rengershausen	434	389	107	26
Röddenau	1.654	1.904	997	77
Rodenbach	179	252	134	12
Schreufa	1.178	380	137	30
Viermünden	761	1.165	436	59
Wangershausen	179	1.830	1.528	12
Willersdorf	618	522	45	32
	18.676			

(Auswertung Hessisches Statistisches Landesamt)

Fortschreibung der Wohnbevölkerung

31.12.2003	19.261
31.12.2004	19.277
31.12.2005	19.300
31.12.2006	19.206
31.12.2007	19.154
31.12.2008	18.951
31.12.2009	18.894
31.12.2010	18.807
31.12.2011	17.955
31.12.2012	17.866
31.12.2013	17.829
31.12.2014	17.848
31.12.2015	17.855
31.12.2016	17.773
31.12.2017	17.753
31.12.2018	17.808
31.12.2019	17.689
31.12.2020	17.678
31.12.2021	17.739
31.12.2022	18.033
31.12.2023	18.138
31.12.2024	18.071

Abweichungen zwischen den Auswertungen des Kommunales Gebietsrechenzentrums und des Statistischen Landesamtes sind möglich.

Haushaltssatzung

Aufgrund der §§ 94 ff. der Hessischen Gemeindeordnung (HGO) in der Fassung der Bekanntmachung vom 7. März 2005 (GVBl. I S. 142), zuletzt geändert durch Artikel 2 des Gesetzes vom 5. Februar 2026 (GVBl. 2026 Nr. 8) hat die Stadtverordnetenversammlung der Philipp-Soldan-Stadt Frankenberg (Eder) am 19. März 2026 folgende Haushaltssatzung beschlossen:

§ 1

Der Haushaltsplan für das Haushaltsjahr 2026 wird

im Ergebnishaushalt

im ordentlichen Ergebnis

mit dem Gesamtbetrag der Erträge auf	51.131.670,00 €
mit dem Gesamtbetrag der Aufwendungen auf	54.097.614,00 €
mit einem Saldo von	- 2.965.944,00 €

im außerordentlichen Ergebnis

mit dem Gesamtbetrag der Erträge auf	1.105,00 €
mit dem Gesamtbetrag der Aufwendungen auf	80,00 €
mit einem Saldo von	1.025,00 €

mit einem Fehlbedarf von	- 2.964.919,00 €
--------------------------	------------------

im Finanzhaushalt

mit dem Saldo aus den Einzahlungen und Auszahlungen aus laufender Verwaltungstätigkeit auf	- 634.801,00 €
---	----------------

und dem Gesamtbetrag der

Einzahlungen aus Investitionstätigkeit auf	6.163.673,00 €
Auszahlungen aus Investitionstätigkeit auf	10.470.328,00 €
mit einem Saldo von	- 4.306.655,00 €

Einzahlungen aus Finanzierungstätigkeit auf	4.277.505,00 €
Auszahlungen aus Finanzierungstätigkeit auf	2.251.494,00 €
mit einem Saldo von	2.026.011,00 €

mit einem Zahlungsmittelbedarf des Haushaltsjahres von	- 2.915.445,00 €
--	------------------

festgesetzt.

§ 2

Der Gesamtbetrag der Kredite, deren Aufnahme im Haushaltsjahr 2026 zur Finanzierung von Investitionen und Investitionsfördermaßnahmen erforderlich ist, wird auf 4.277.505,00 € festgesetzt.

§ 3

Der Gesamtbetrag von Verpflichtungsermächtigungen im Haushaltsjahr 2026 zur Leistung von Auszahlungen in künftigen Jahren für Investitionen und Investitionsfördermaßnahmen wird auf 4.678.000,00 € festgesetzt.

§ 4

Der Höchstbetrag der Liquiditätskredite, die im Haushaltsjahr 2026 zur rechtzeitigen Leistung von Auszahlungen in Anspruch genommen werden dürfen, wird auf 8.000.000,00 € festgesetzt.

§ 5

Die Steuersätze für die Gemeindesteuern werden für das Haushaltsjahr 2026 wie folgt festgesetzt:

1. Grundsteuer

- | | | |
|----|---|----------|
| a) | für land- und forstwirtschaftliche Betriebe (Grundsteuer A) auf | 290 v.H. |
| b) | für Grundstücke (Grundsteuer B) auf | 338 v.H. |

2. Gewerbesteuer auf

381 v.H.

§ 6

Ein Haushaltssicherungskonzept wurde nicht beschlossen.

§ 7

Es gilt der von der Stadtverordnetenversammlung als Teil des Haushaltsplans beschlossene Stellenplan.

§ 8

Bei unerheblichen über- und außerplanmäßigen Aufwendungen und Auszahlungen kann der Magistrat die Zustimmung zur Leistung erteilen. Unerheblich im Sinne von § 100 Absatz 1 Satz 3 HGO sind über- und außerplanmäßige Aufwendungen und Auszahlungen:

1. im Ergebnishaushalt, wenn die über- und außerplanmäßige Auswendungen eines Budgets nicht mehr als 50 v. H. des Budgets überschreiten, höchstens jedoch 20.000,00 €,
2. im Finanzhaushalt, wenn die über- und außerplanmäßigen Auszahlungen eines Budgets nicht mehr als 50 v. H. des Budgets überschreiten, höchstens jedoch 30.000,00 €.

3. Unabhängig von der Höhe gelten über- und außerplanmäßige Aufwendungen oder Auszahlungen als nicht erheblich, wenn sie aufgrund gesetzlicher, tariflicher oder bestehender vertraglicher Verpflichtungen zu leisten sind.

Frankenberg (Eder), 19. März 2026



DER MAGISTRAT
der Philipp-Soldan-Stadt Frankenberg (Eder)

A handwritten signature in blue ink, consisting of several loops and a long horizontal stroke at the end.

Eckes
Bürgermeisterin

VORBERICHT

I. Allgemeines

Die Orientierungsdaten der Haushalts- und Finanzplanung bis 2029 hat das Hessische Ministerium des Inneren und für Sport mit dem Hessischen Ministerium der Finanzen am 30. September 2025 gemäß der §§ 101 Abs. 2 Satz 2 Hessische Gemeindeordnung für die Gemeinden und Städte bekannt gegeben.

Die Philipp-Soldan-Stadt Frankenberg (Eder) hat die Ergebnisse der Steuer-schätzung aus dem Oktober 2025 für die hessischen Kommunen zugrunde gelegt.

Die Orientierungsdaten enthalten Hinweise auf die nach gegenwärtigem Rechts-stand voraussichtlichen Entwicklungen wichtiger Ertrags- und Aufwandspositio-nen in den kommunalen Haushalten. Die Ertrags- und Einzahlungsansätze basieren im Wesentlichen auf den Ergebnissen des Arbeitskreises "Steuerschät-zungen" vom Mai 2025.

Zusätzlich wurden bereits die zu erwartenden Auswirkungen des Investitionsso-ortprogramms der Bundesregierung sowie die vom Bund vorgesehene Entlas-tung der Gemeinden über den Gemeindeanteil an den Steuern vom Umsatz berücksichtigt.

Nach zwei Jahren wirtschaftlicher Stagnation deutet sich im Herbst 2025 eine vorsichtige konjunkturelle Erholung an. Die Stimmungsindikatoren, insbesondere im Mittelstand, zeigen eine leichte Aufhellung, auch wenn die aktuelle Geschäfts-lage noch zurückhaltend bewertet wird. Für das laufende Jahr wird ein reales Wirtschaftswachstum von 0,2 % erwartet – eine leichte Aufwärtskorrektur gegen-über der Frühjahrsprojektion. Für 2026 prognostiziert die Bundesregierung ein BIP-Wachstum von 1,3 %.

Die erwartete Erholungsphase wird nicht von der Außenwirtschaft, sondern viel-mehr (kreditfinanziert) von der Binnennachfrage getragen. Private und öffentliche Konsumausgaben sowie Investitionen in Infrastruktur, Klimaneutralität und Ver-teidigung sollen die Konjunktur stützen. Gezielte Entlastungen wie die Erhöhung der Pendlerpauschale, die Senkung der Umsatzsteuer in der Gastronomie und die Reduzierung der Energiekosten für Haushalte und Unternehmen sollen die Kaufkraft stärken und die Konsumnachfrage beleben. Zudem sollen steuerliche Investitionsanreize, etwa der „Investitionsbooster“ und die Förderung von Elek-tromobilität, die Investitionstätigkeit ankurbeln.

Die außenwirtschaftlichen Aussichten bleiben dagegen gedämpft: Die Nachfrage nach deutschen Exportgütern – vor allem Maschinen, Anlagen und Fahrzeugen – sinkt weiter, bedingt durch strukturelle Wettbewerbsnachteile, die zunehmende Konkurrenz aus China und anhaltende geopolitische Unsicherheiten. Deutschland wird voraussichtlich weiter Weltmarktanteile verlieren, sodass der Außenhandel die wirtschaftliche Entwicklung in den kommenden Jahren belasten wird.

Im Zuge der Oktober-Steuerschätzung 2025 sind zahlreiche Steuern aufwärts-korrigiert worden. Im Besonderen betrifft dies die Lohnsteuer, die veranlagte Einkommensteuer, die Körperschaftsteuer, die Abgeltungsteuer sowie die Landessteuern. Ursächlich dafür ist insbesondere die wesentlich bessere Entwicklung der Steuereinnahmen im laufenden Jahr, die deutlich über den ursprünglichen Erwartungen der Mai-Steuerschätzung liegen. Dieser Basiseffekt wirkt sich auch auf die Folgejahre aus und führt in Summe zu einem deutlich höheren Gesamtsteueraufkommen. Positiv wirken sich zusätzlich auch die gestiegenen gesamtwirtschaftlichen Erwartungen in den kommenden Jahren auf die Schätzergebnisse aus.

Die erwarteten Steuermehreinnahmen in Höhe von rund 82,1 Mrd. Euro werden jedoch in einem erheblichen Umfang durch die Auswirkungen des steuerlichen Investitionssofortprogramms („Investitionsbooster“) gemindert.

Von den Steuerzuwächsen sind über den gesamten Schätzzeitraum hinweg die drei staatlichen Ebenen unterschiedlich stark betroffen. Während die Länder und die Gemeinden mit Mehreinnahmen rechnen können, verzeichnet der Bund keine Zuwächse. Das ist vor allem auf die hohen Kompensationsmittel in Höhe von rund 13,5 Mrd. Euro zurückzuführen, die der Bund den Gemeinden zum Ausgleich der erwarteten Mindereinnahmen durch das Investitionssofortprogramm zur Verfügung stellt.

Mit Blick auf die kommunale Ebene kann nach der Regionalisierung der Oktober-Steuerschätzung davon ausgegangen werden, dass sich die Steuereinnahmen der Gemeinden gegenüber der Mai-Steuerschätzung 2025 deutlich günstiger entwickeln als ursprünglich angenommen.

Im laufenden Jahr hat sich bereits abgezeichnet, dass die ursprünglichen Ansätze aus der Mai-Steuerschätzung 2025 für den Gemeindeanteil an der Einkommensteuer zu niedrig sein dürften. Die Oktober-Steuerschätzung hat diese Schätzung mit Blick auf die bisherige kassenmäßige Entwicklung korrigiert. Dabei wirken sich nicht nur die Lohnsteuer und die veranlagte Einkommensteuer, sondern ebenso auch die gute Entwicklung der Abgeltungsteuer auf den Gemeindeanteil aus. Diese Aufwärtskorrektur im Jahr 2025 wirkt sich als Basiseffekt auch auf die Folgejahre aus.

Gegenüber der Mai-Steuerschätzung sind nun auch die Mindereinnahmen durch das steuerliche Investitionssofortprogramm berücksichtigt worden, die sich bei den Gemeinden in erster Linie auf die Gewerbesteuererinnahmen auswirken. Kompensiert werden die Steuerausfälle jedoch durch zusätzliche Bundesmittel, die die Gemeinden über einen entsprechend höheren Anteil an der Umsatzsteuer erhalten.

Die Ausgleichsleistungen für Belastungen aus der Neuregelung des Familienleistungsausgleichs für die Jahre ab 2025 verändern sich entsprechend der Veränderungsrate des bundesweiten Aufkommens der Steuern vom Umsatz.

Der Kommunale Finanzausgleich ist in den vergangenen Jahren umfassend evaluiert worden. Vor dem Hintergrund der anhaltend hohen geopolitischen Spannungen, Handelsstreitigkeiten zwischen den USA und Europa und den daraus resultierenden gesamtwirtschaftlichen Risiken wird auch in den Jahren 2026 und

2027 am Festbetragsmodell festgehalten, um ein hohes Maß an Stabilität und Planungssicherheit für die hessischen Kommunen zu gewährleisten.

Das Hessische Ministerium der Finanzen hat nach Vorliegen der für den kommunalen Finanzausgleich relevanten Daten für jede Gemeinde die Grundlagen für die Berechnung der Schlüsselzuweisungen und Umlagen für das Ausgleichsjahr 2026 am 17. November 2025 bekanntgeben.

Es wird ausdrücklich darauf hingewiesen, dass es sich bei den Orientierungsdaten um landesweite Durchschnittswerte handelt, die für die einzelne Gemeinde oder den einzelnen Gemeindeverband lediglich Anhaltspunkte bei der Aufstellung des Haushaltsplanes bzw. der Finanzplanung geben sollen. Bei der Planung der Erträge und Aufwendungen können spezifische Besonderheiten in den Kommunen im Einzelfall zu Ergebnissen führen, die von den Orientierungsdaten erheblich abweichen. Es bleibt deshalb Aufgabe jeder Gebietskörperschaft, anhand der Durchschnittswerte entsprechend den örtlichen Gegebenheiten die für ihre Planung zutreffenden Einzelwerte in eigener Verantwortung selbst zu ermitteln. Dies gilt insbesondere für die Gewerbesteuer, die starken Schwankungen unterliegen kann.

Im Hinblick auf die ungewissen wirtschaftlichen Rahmenbedingungen haben die hessischen Kommunen für das Haushaltsjahr 2024 weiterhin eher vorsichtige Haushaltspositionen angesetzt und wiesen planerisch über alle hessischen Kommunen hinweg ein Defizit im ordentlichen Ergebnis von etwas über 941 Mio. Euro aus. Nach Auswertungen des über die Kommunal Data Hessen erhobenen voraussichtlichen Ist 2024 (Abfrage zum 30.04.2025) gestaltete sich der Haushaltsvollzug besser. Die hessischen Kommunen konnten in ihrer Gesamtheit das Defizit im voraussichtlichen ordentlichen Ergebnis um 648 Mio. Euro auf 293 Mio. Euro reduzieren.

Anders stellte sich die Situation bei der Philipp-Soldan-Stadt Frankenberg (Eder) dar. Mit 9,00 € wurde ein geringer Überschuss geplant. Im ordentlichen Ergebnis des Jahresabschlusses wurde allerdings ein Fehlbetrag in Höhe von 1.056.183,00 € realisiert, was an zu optimistisch geplanten Gewerbesteuererträgen lag.

Von 442 hessischen Kommunen erreichten 242 ein jahresbezogenes ausgeglichenes ordentliches Ergebnis. Von den verbleibenden 200 Kommunen konnten 176 durch vorhandene Rücklagen den Ausgleich in der Ergebnisrechnung darstellen. 24 Städten und Gemeinden gelang der gesetzliche Ausgleich in der Ergebnisrechnung nicht. Somit haben insgesamt 95 % der hessischen Kommunen das gesetzliche Gebot des Haushaltsausgleiches im ordentlichen Ergebnis in der Rechnung einhalten können, was gegenüber dem Vorjahr einem Rückgang um 2 Prozentpunkte entspricht.

Die Philipp-Soldan-Stadt Frankenberg (Eder) konnte ihr negatives ordentliches Ergebnis nur durch Rücklagen aus Überschüssen ordentlicher Ergebnisse der Vorjahre ausgleichen. Auch die Rücklagen aus Überschüssen außerordentlicher Ergebnisse können dazu verwendet werden.

Das Defizit von 293 Mio. Euro im Jahr 2024 hat zu einem Rückgang des Rücklagenpolsters der hessischen Kommunen um 150 Mio. Euro geführt. Sie weisen nun nach Ergebnisverwendung rein rechnerisch Rücklagen in einer Gesamthöhe von rund 8,1 Mrd. Euro auf.

Die Entwicklung in der Finanzrechnung verschlechtert sich bei der Philipp-Soldan-Stadt Frankenberg (Eder) wie bei der Mehrheit der hessischen Kommunen deutlich gegenüber 2023.

Die Vorgaben für eine ausgeglichene Finanzrechnung erfüllten 231 (Vorjahr 349) hessische Kommunen (52 %, Vorjahr 79 %). 173 Kommunen (39 %) mussten auf ungebundene Liquidität zurückgreifen, um Auszahlungen für die Tilgung von Krediten und gegebenenfalls an die Hessenkasse gewährleisten zu können. Damit konnten im Jahr 2024 insgesamt 91 % der Kommunen die Finanzierung ihrer Auszahlungen zur ordentlichen Kredittilgung und gegebenenfalls an die Hessenkasse darstellen. 38 Kommunen (9 %) (eine kreisfreie Stadt, acht Landkreise und 29 kreisangehörige Kommunen) verfügten zu Beginn des Jahres 2024 nicht über genügend vorhandene Liquidität, um ihre rechnerischen Ausgleichslücken zu schließen. 31 Kommunen geben daher bei der Liquiditätsabfrage an, überjährige Liquiditätskredite zu haben (eine kreisfreie Stadt, acht Landkreise und 22 kreisangehörige Kommunen).

Die Philipp-Soldan-Stadt Frankenberg (Eder) weist zwar einen Zahlungsmittelüberschuss aus laufender Verwaltungstätigkeit in Höhe von 21.236,00 € aus, welcher aber auch unter Berücksichtigung der zweckgebundenen Einzahlungen für die ordentliche Tilgung von Investitionskrediten in Höhe von 39.974,00 € nicht ausreicht, die Auszahlungen für die Tilgung von Krediten in Höhe von 1.890.211,00 € zu decken. Das Defizit in Höhe von 1.829.001,00 € konnte nur durch den Rückgriff auf ungebundene Liquidität im Endbestand an Zahlungsmitteln am Ende des Haushaltsjahres finanziert werden.

Für das laufende Haushaltsjahr 2025 generierten die hessischen Gemeinden nach den aktuellen Zahlen des Hessischen Statistischen Landesamts zum Gewerbesteueraufkommen im ersten Halbjahr 2025 Gewerbesteuererinnahmen von rund 3,6 Mrd. Euro. Damit liegen sie mit einem Mehrertrag von 31,7 Mio. Euro über den Gewerbesteuererinnahmen des Vorjahreshalbjahres (3,58 Mrd. Euro). Damit erreichten die Gewerbesteuererinnahmen einen neuen Höchststand.

Haushaltsausgleich im Jahr 2026

Für die Aufsichtsbehörden ist die Handlungsfähigkeit der Kommunen von zentraler Bedeutung. Genehmigte Haushalte sind dafür essentiell. Die Aufsichtsbehörden werden im Rahmen der geltenden Gesetze weiterhin verstärkt darauf hinwirken, dass die Städte, Gemeinden und Landkreise auch in den folgenden schwierigen Haushaltsjahren zeitnah Genehmigungen erhalten können.

Ermessens- und Handlungsspielräume haben die Aufsichtsbehörden zu nutzen, um im Einzelfall auch für unausgeglichene Haushalte eine Genehmigung unter entsprechenden Auflagen und Bedingungen herbeizuführen, damit die Kommunen handlungsfähig bleiben. Dabei ist die individuelle Situation je Kommune genau in den Blick zu nehmen. Belastungen der Bürgerinnen und Bürger sind dabei mit zu berücksichtigen.

Folgende Maßnahmen erleichtern dabei die Genehmigungsfähigkeit:

- Die bis zum 31. Dezember 2024 aus Überschüssen des außerordentlichen Ergebnisses erwirtschafteten Mittel können weiterhin neben den ca. 8 Mrd. Euro an ordentlichen Rücklagen zum Haushaltsausgleich herangezogen werden.
- Die frei verfügbare Liquidität kann weiterhin herangezogen werden, um die Genehmigungsfähigkeit eines unausgeglichenen Finanzhaushalts herbeizuführen, ohne dass es hierzu eines vorherigen Einvernehmensverfahrens mit der nächsthöheren Aufsichtsbehörde bedarf.
- Die Beibehaltung der Möglichkeit pauschaler Kürzungen bei Aufwendungen und Auszahlungen schafft mehr Flexibilität und Spielräume für Anpassungen im Haushaltsvollzug. In der Praxis sind pauschale Kürzungen allerdings schwierig zu handhaben, weil produkt- und sachkontenbezogen budgetiert wird.
- Die Stundung der Hessenkassenbeiträge bleibt auch für 2026 unbürokratisch gestaltet und schafft Entlastung.
- Liquiditätspuffer, die nicht gebildet werden, werden nicht beanstandet.
- Grundsätzlich sollen bereits bestehende freiwillige Leistungen in Bezug auf die Sport-/ Vereinsförderung sowie allgemein das Ehrenamt und Schwimmangebote auch bei defizitären Haushalten nicht beanstandet bzw. mit Auflagen verbunden werden. Steigerungen der freiwilligen Leistungen, die sich nicht durch zusätzlichen Personal- und/oder Leistungsumfang ergeben, sondern beispielsweise aufgrund natürlicher Sachkosten- und/oder Tarifsteigerungen, bleiben bei der Ermittlung des Defizits außen vor und sind durch die Kommune entsprechend darzulegen.

Die Genehmigungspraxis des Regierungspräsidiums legt dabei besonderen Wert auf den Endstand an Zahlungsmitteln am Ende des Haushaltsjahres, welcher sich positiv darstellen muss. Damit müssen unterjährig in Anspruch genommene Liquiditätskredite in jedem Fall bis zum Ende des Haushaltsjahres zurückgeführt werden.

Auch das kommende Haushaltsjahr wird weiterhin von hohen Unsicherheiten hinsichtlich der weiteren wirtschaftlichen Entwicklung, insbesondere aufgrund unsicherer geopolitischer und wirtschaftspolitischer Entwicklungen, geprägt sein. Während sich die Wirtschaft zudem nur langsam erholt, sehen sich die Kommunen vielfältigen finanziellen Herausforderungen und einer angespannten Finanzlage gegenüber. Steigende Personal- und Sozialaufwendungen bzw. -auszahlungen sowie strukturelle Herausforderungen (wie der überwiegend demografisch bedingte Fachkräftemangel, notwendige Anpassungen an den Klimawandel, Aufholen der Rückstände in der Digitalisierung etc.) führen zu erheblichen finanziellen Einschränkungen und Belastungen. Gleichzeitig besteht teilweise ein erheblicher Investitionsrückstand. Hinzu kommt die schwierige Situation der kommunalen Krankenhausträger. Die Krankenhausreform und die unsichere Gesamtlage in diesem Bereich bringen die kommunalen Krankenhausträger in eine schwierige finanzielle Situation.

Als Auswirkungen des Investitionsfortprogramms des Bundes können einzelne Kommunen möglicherweise nicht vollständig kompensierte Steuermindererträge bzw. -einzahlungen treffen.

Trotz der dargestellten Unsicherheiten über die weitere wirtschaftliche Entwicklung ist aufgrund bestehender Rücklagen sowie liquider Mittel weiter davon auszugehen, dass die Pflicht zum gesetzlichen Haushaltsausgleich bzw. die Deckung der Ausgleichslücke von den Kommunen auch im Jahr 2026 vielfach noch bewältigt werden kann.

Soweit Städte, Gemeinden und Landkreise von der Soll-Vorschrift des § 92 Abs. 4 HGO zum Haushaltsausgleich abweichen, werden die Aufsichten die Auswirkungen der beschriebenen aktuellen Umstände auf die Haushalts- und Finanzplanung der jeweiligen Kommune, die vorhandenen Konsolidierungspotenziale, die für die Aufgabenwahrnehmung erforderliche Investitionstätigkeit sowie die Fähigkeit, vorübergehende Defizite mit Überschüssen der Folgejahre wieder zu erwirtschaften, angemessen berücksichtigen und gegebenenfalls von den Möglichkeiten Gebrauch machen, Genehmigungen unter Bedingungen und Auflagen zu erteilen. Auch die Reduzierung des vorgesehenen Gesamtbetrages der Kredite ist in Betracht zu ziehen. Auf Hinweis 7 zu § 103 HGO wird Bezug genommen sowie auf die Regelungen des § 107 HGO hingewiesen.

Die Haushaltsgenehmigungen bedürfen weiter des Einvernehmens der nächsthöheren Aufsichtsbehörde, wenn der Haushaltsausgleich gem. § 97a Nr. 1 i. V. m. § 92 Abs. 5 Nr. 1 HGO im Ergebnishaushalt unter Einbeziehung von Rücklagen nicht erreicht wird bzw. im Finanzhaushalt die rechnerische Ausgleichslücke nicht durch bereinigte frei nutzbare Liquidität gedeckt werden kann.

Die Aufsichtsbehörde wird bei ihrer Entscheidung über die Erteilung des Einvernehmens auch die Konsolidierungsbemühungen der Kommune berücksichtigen, insbesondere bereits in den Vorjahren zum Zweck der Haushaltskonsolidierung erfolgte Hebesatzerhöhungen bei den Steuern im Verhältnis zum Durchschnitt/Median vergleichbarer Kommunen. Die Entscheidung über das Einvernehmen soll möglichst zügig erfolgen. Zusätzlich ist ein Einvernehmen erforderlich, wenn der Konsolidierungszeitraum mehr als zwei Jahre beträgt (§ 92a Abs. 3 Satz 4 HGO).

Auch die Philipp-Soldan-Stadt liegt bei ihren Hebesätzen deutlich unter den Hebesätzen vergleichbarer Mittelzentren, was die Kommunalaufsicht moniert. Bad Arolsen erhebt 550 % bei der Grundsteuer A, 530 % bei der Grundsteuer B und 410 % bei der Gewerbesteuer. Korbach erhöht den Hebesatz bei der Grundsteuer A auf 324 %, den Hebesatz bei der Grundsteuer B auf 550 % und den Hebesatz bei der Gewerbesteuer auf 420 %.

Vor dem Hintergrund der hohen Unsicherheiten der wirtschaftlichen Entwicklung und der oben beschriebenen großen finanziellen Herausforderungen, können für das Haushaltsjahr 2026 diejenigen Kommunen, die gem. § 92 Abs. 5 Nr. 1 HGO einen Fehlbedarf oder gem. § 92 Abs. 6 Nr. 1 HGO einen Fehlbetrag im ordentlichen Ergebnis darstellen, den Fehlbedarf und den Fehlbetrag wahlweise mit Rücklagen ausgleichen, die aus Überschüssen des ordentlichen Ergebnisses (ordentliche Rücklage) oder aus bis zum 31.12.2024 entstandenen

Überschüssen des außerordentlichen Ergebnisses (außerordentliche Rücklage) gem. § 23 Abs. 1 GemHVO gebildet wurden.

Ein Haushaltssicherungskonzept (HSK) gemäß § 92a Abs. 1 HGO entfällt in den Fällen, in denen der Saldo des Zahlungsmittelflusses aus laufender Verwaltungstätigkeit zwar nicht so hoch ist, dass daraus die Auszahlungen zur ordentlichen Tilgung von Krediten sowie gegebenenfalls an das Sondervermögen „Hessenkasse“ geleistet werden können, jedoch ausreichend ungebundene Liquidität für die Tilgungsleistungen und gegebenenfalls Auszahlungen an das Sondervermögen „Hessenkasse“ zur Verfügung steht. Das ist bei der Philipp-Soldan-Stadt Frankenberg (Eder) der Fall.

Aufgrund der aktuell besonders zu berücksichtigenden Haushaltssituation der Landkreise und zum Schutz der kreisangehörigen Kommunen – insbesondere im Hinblick auf die aus der Kreis- und Schulumlage resultierenden Belastungen – kann in Abstimmung mit den Regierungspräsidien bei Landkreisen auf ein HSK für die Verfehlung des Haushaltsausgleichs im Haushaltsjahr 2026 verzichtet werden.

Für kreisangehörige Städte und Gemeinden sowie kreisfreie Städte ist für die Verfehlung des Haushaltsausgleichs im Haushaltsjahr 2026 weiterhin ein HSK erforderlich. Die Maßnahmen des Haushaltssicherungskonzeptes müssen sich auch in der mittelfristigen Ergebnis- und Finanzplanung widerspiegeln (Hinweis Nr. 4 S. 4 zu § 92a HGO).

Es wird jedoch darauf hingewiesen, dass nach Abschaffung der Pflicht zur Aufstellung eines Haushaltssicherungskonzeptes für den Fall, dass in der mittelfristigen Ergebnis- und Finanzplanung Fehlbeträge oder ein negativer Zahlungsmittelbestand erwartet werden (§ 92a Abs. 1 S. 1 Nr. 2 HGO a.F.), die Kommunen nicht von der gesetzlichen Verpflichtung entbunden sind, für die Planungsjahre grundsätzlich den Haushaltsausgleich vorzusehen. Das wird unter den gegenwärtigen Rahmenbedingungen nur durch Erhöhungen von Hebesätzen bei den Grundsteuern und der Gewerbesteuer ermöglicht.

Eine Erhöhung des Hebesatzes bei der Gewerbesteuer von 357 % um 24 % auf den Nivellierungssatz in Höhe von 381 % hat die Philipp-Soldan-Stadt Frankenberg (Eder) bereits realisiert, um keine Nachteile durch niedrigere Schlüsselzuweisungen im Kommunalen Finanzausgleich zu erleiden.

Für Kommunen mit hohen Konsolidierungsanforderungen (aufgrund von Fehlbeträgen aus Vorjahren oder bestehenden echten überjährigen Liquiditätskrediten) ist die mittelfristige Ergebnis- und Finanzplanung in die Beurteilung der Haushaltsgenehmigung für das Jahr 2026 weiterhin einzubeziehen.

Zudem wird darauf hingewiesen, dass die Fraktionen der CDU und der SPD den Entwurf zu einem Kommunalen Flexibilisierungsgesetz (KommFlex) in den Landtag eingebracht haben, wonach den Gemeinden die Möglichkeit gegeben werden soll, abweichend von § 92a Abs. 1 HGO auf die Aufstellung eines Haushaltssicherungskonzeptes zu verzichten, sofern der Ausgleich des Ergebnis- und Finanzhaushalts in der Planung innerhalb eines Zeitraums von bis zu zwei Jahren wieder erreicht werden soll. Nach der unverbindlichen Planung des Landtags soll voraussichtlich im Februar 2026 über das Gesetz entschieden werden.

Die abschließende Entscheidung obliegt jedoch dem Landtag, daher haben sich die Kommunen bis dahin an die geltende Rechtslage zu halten.

Die Aufsichtsbehörde hat die Haushaltsgenehmigung nach § 97a HGO bis zur Unterrichtung der Gemeindevertretung über den aufgestellten Jahresabschluss zurückzustellen (§ 112 Abs. 6 HGO). Die Unterrichtung der Gemeindevertretung ist der Aufsichtsbehörde nachzuweisen.

Eine Haushaltsgenehmigung kann erst dann erteilt werden, wenn der Gemeindevorstand mittels einer Bestätigung des zuständigen Rechnungsprüfungsamts gegenüber der Aufsichtsbehörde die Vollständigkeit des Jahresabschlusses (Vermögensrechnung, Ergebnisrechnung, Finanzrechnung, Anhang einschließlich Anlagen und Rechenschaftsbericht, Jahresabschlussaufstellungsbeschluss des Gemeindevorstands mit Vollständigkeitserklärung) nachweist.

Kreditaufnahmen der Kommunen im Rahmen des Länder – und – Kommunal - Infrastrukturfinanzierungsgesetzes des Bundes werden nach einem noch zu beschließenden Landesgesetz nach § 94 Abs. 2 S. 1 Nr. 1b HGO in der Haushaltssatzung als festgesetzt und nach § 103 Abs. 2 S. 1 HGO als genehmigt gelten. Hierfür sind zudem weitere haushaltsrechtliche Erleichterungen vorgesehen.

Im Zuge des HESSENKASSEN-Gesetzes wurde die Verpflichtung eingeführt, einen Liquiditätspuffer zu bilden (§ 106 Abs. 1 Satz 2 HGO). Ziel ist die Sicherstellung der Zahlungsfähigkeit und die Vermeidung von Liquiditätskrediten. Im Hinblick auf problematische Haushaltsentwicklungen aufgrund der oben skizzierten Rahmenbedingungen erscheint es gerechtfertigt, dieses Potenzial weiter zur Deckung einer Ausgleichslücke zu nutzen. Es erfolgt daher weiterhin keine aufsichtliche Beanstandung, wenn infolge der prognostizierten Entwicklung im Finanzhaushalt Kommunen den Puffer nicht bilden bzw. bis zum Jahresende nicht mehr vollständig vorhalten können. Der Liquiditätspuffer gem. § 106 Abs. 1 HGO ist als ungebundene Liquidität anzusehen. Auf den Grundsatz der Nachrangigkeit von Kreditaufnahmen wird hingewiesen. Der Philipp-Soldan-Stadt Frankenberg (Eder) gelingt die Bildung eines Liquiditätspuffers in Höhe von 2 % der Auszahlungen aus laufender Verwaltungstätigkeit der vergangenen 3 Jahre im Durchschnitt von 872.610,06 €.

Aufgrund der derzeit angespannten Lage bei den Finanzhaushalten wird darauf hingewiesen, dass Liquiditätskredite gemäß § 105 Abs. 1 S. 3 HGO spätestens bis zum Ende des Haushaltsjahres zurückgeführt werden sollen.

Überjährige Liquiditätskredite sind zu vermeiden. Soweit diese in besonderen Ausnahmefällen entstanden sind, sind sie schnellstmöglich zurückzuführen (siehe Ziffer 2 der Hinweise zu § 105 HGO). Im Rahmen der mittelfristigen Finanzplanung ist ein Abbaupfad von echten überjährigen Liquiditätskrediten darzustellen, der grundsätzlich bis zum Ende der mittelfristigen Finanzplanung erfolgen soll. Einem kontinuierlichen Aufbau von Liquiditätskrediten ist von vornherein entgegenzuwirken.

Die Philipp-Soldan-Stadt Frankenberg (Eder) plant, ihre unterjährigen Liquiditätskredite, sofern sie in Anspruch genommen werden, bis zum Jahresende zurückzuzahlen.

Dabei geht es um die echten Liquiditätskredite. Unechte Liquiditätskredite könnten aber bei der Umsetzung vom Hessischen Infrastrukturförderungsgesetz durch die Vorfinanzierung der Maßnahmen entstehen. Darum ist der Höchstbetrag der Liquiditätskredite von 6 Mio. € auf 8 Mio. € angehoben worden.

Wegen der angespannten Haushaltslage insbesondere bei vielen Landkreisen ist weiterhin zu erwarten, dass es zu Erhöhungen bei den Kreisumlagehebesätzen kommt. Auch bei zukünftigen kreisseitigen Mehrbedarfen ist entsprechend der Rechtsprechung des Bundesverwaltungsgerichts schon bei der Haushaltsaufstellung die tatsächlich notwendige Bedarfssituation der Landkreise zu ermitteln und daneben die finanzielle Leistungsfähigkeit aller umlageverpflichteten Kommunen im Kreisgebiet sowie deren gesetzliche Verpflichtung zum Haushaltsausgleich unbedingt zu prüfen mit besonderem Fokus auf die finanzschwächsten kreisangehörigen Kommunen. Es wird zudem darauf hingewiesen, dass nach der Rechtsprechung des Bundesverwaltungsgerichts der Landkreis verpflichtet ist, bei der Festsetzung des Kreisumlagehebesatzes die im Zeitpunkt der jeweiligen Beschlussfassung vorhandenen Informationen über den Finanzbedarf des Kreises und der kreisangehörigen Kommunen, orientiert an den finanzschwächsten kreisangehörigen Kommunen und deren Leistungsfähigkeit, zu ermitteln und zu berücksichtigen. Zudem ist hiernach bei der Prüfung auch zu berücksichtigen, inwieweit noch zusätzliche steuerliche Ertragspotenziale bestehen.

Nach Maßgabe des § 53 Abs. 2 HKO i. V. m. § 50 HFAG erheben die Landkreise die Kreisumlage von den kreisangehörigen Kommunen, soweit die Leistungen nach dem HFAG und die sonstigen Erträge und Einzahlungen nicht ausreichen. Die Kreisumlage ist vom Gesetzgeber als Fehlbedarfsdeckungsumlage ausgestaltet. In Umsetzung der Rechtsprechung verpflichten deshalb die Hinweise zu § 53 HKO und § 4 GemHVO die Landkreise, den zu deckenden Kreisumlagebedarf – unter Einbeziehung bestehender Rücklagen und Überschüsse im Ergebnis- und Finanzhaushalt – nachvollziehbar herzuleiten. Vorrangig haben die Landkreise alle Konsolidierungsmöglichkeiten zu prüfen, erst nach Ausschöpfung aller anderen Maßnahmen ist eine Erhöhung der Kreisumlage möglich. Der Landkreis Waldeck-Frankenberg lässt seine Hebesätze insgesamt betrachtet konstant. Dabei steigt der Hebesatz bei der Kreisumlage von 34,70 % auf 38,01 % und gleichzeitig sinkt der Hebesatz bei der Schulumlage von 18,15 % auf 14,84 %.

Aufgrund der ungünstigen Ausgangslage im Ergebnishaushalt 2026 im ordentlichen Ergebnis belaufen sich die Gesamterträge auf 51.131.670,00 €. Die Gesamtaufwendungen schließen mit 54.097.614,00 € ab. Hinzugerechnet wird das außerordentliche Ergebnis mit Erträgen vom 1.105,00 € und Aufwendungen von 80,00 €, so dass ein Jahresfehlbedarf in Höhe von 2.964.919,00 € entsteht. Entsprechend des Ressourcenverbrauchsprinzips, der Doppik, werden in 2026 Abschreibungen in Höhe von 3.484.491,00 € ermittelt. Demgegenüber stehen Erträge aus Auflösungen von Sonderposten für Investitionszuweisungen, –zuschüssen und -beiträgen in Höhe von 1.416.738,00 €. Unter Hinzurechnung der Einstellungen in Rückstellungen ergibt sich ein Zahlungsmittelüberschuss aus laufender Verwaltungstätigkeit in Höhe von – 634.801,00 €. In die Gesamtsumme der Personalaufwendungen sind Erhöhungen für die Beschäftigten von 2,8 % zum 1. Mai 2026 und für die Beamten von 3,0 % eingearbeitet worden.

Im Finanzhaushalt werden Auszahlungen für Investitionen in Höhe von 10.470.328,00 € budgetiert. Bei Einzahlungen aus Investitionen (Zuweisungen, Zuschüssen und Beiträgen sowie Einzahlungen aus Abgängen für Sachanlagen) von 6.163.673,00 € verbleibt lediglich ein Zahlungsmittelbedarf aus Investitionstätigkeit für die Philipp-Soldan-Stadt Frankenberg (Eder) von 4.306.655,00 €.

Allerdings wird weiterhin moderat in die Stadtentwicklung investiert, um den städtischen Haushaltsplan nicht übermäßig zu belasten. Dazu werden Eigenmittel und bei Bedarf Investitionsdarlehen eingesetzt, nachdem sämtliche Förderungsmöglichkeiten ausgeschöpft worden sind. Zu bedenken ist, dass aus Investitionen auch stets Folgeaufwendungen in Form von Bewirtschaftung, Unterhaltung und Abschreibungen entstehen.

Die größeren Investitionen beinhalten im Wesentlichen Fortsetzungsmaßnahmen und neue Investitionen im Bereich der Pflichtaufgaben. Besonders zu erwähnen sind die Anschaffung eines Hilfeleistungslöschgruppenfahrzeuges 20 als Ersatz für ein veraltetes Feuerwehrfahrzeug in Höhe von 700.000,00 €, der Umbau und die Erweiterung der Kindertagesstätte in Röddenau mit 775.000,00 €, die gesamtkommunale Dorfentwicklung mit 1.450.000,00 €, die grundhafte Erneuerung der Henrich-Baltz-Straße mit 735.000,00 €, die grundhafte Erneuerung des Schwedensteinweges mit 1.585.000,00 €, die Renaturierung der Nemphe mit 500.000,00 € und die Gewerbegebietserweiterung „In der Aue“ mit 2.350.000,00 €.

Im Haushaltsplan 2024 hat die Philipp-Soldan-Stadt Frankenberg (Eder) einen Jahresüberschuss in Höhe von 9,00 € geplant, der sich durch verminderte Gewerbesteuererträge zu einem negativen ordentlichen Ergebnis in Höhe von 1.053.018,00 € im Jahresabschluss gewandelt hat, und einen Zahlungsmittelüberschuss aus laufender Verwaltungstätigkeit in Höhe von 103.195,00 € erwirtschaftet. Für das Jahr 2025 wird ebenfalls ein Jahresfehlbetrag erwartet. Die Fehlbeträge im ordentlichen Ergebnis können durch Rücklagen aus Überschüssen des ordentlichen Ergebnisses ausgeglichen werden.

In 2024 und 2025 können mit dem Zahlungsmittelüberschuss aus laufender Verwaltungstätigkeit die Auszahlungen für die Tilgung von Krediten für Investitionen teilweise ausgeglichen werden.

Der Rest der Auszahlungen für die Tilgung der ordentlichen Investitionskredite erfolgt über die ungebundene Liquidität im Bestand an Zahlungsmitteln am Ende des Haushaltsjahres.

Der Ergebnis- und der Finanzhaushalt weisen für 2026 einen Jahresfehlbedarf und einen Zahlungsmittelbedarf aus laufender Verwaltungstätigkeit aus. Dementsprechend können auch die Auszahlungen für die Tilgungen von Krediten für Investitionen nicht direkt oder nur über die ungebundene Liquidität erwirtschaftet werden. In der mittelfristigen Ergebnis- und Finanzplanung zeichnet sich ab, dass voraussichtlich in den folgenden Jahren Jahresfehlbeträge, aber wieder Zahlungsmittelüberschüsse aus laufender Verwaltungstätigkeit erreicht werden. Es ist auch nur teilweise möglich, die Auszahlungen für die Tilgung von Krediten für Investitionen über Zahlungsmittelüberschüsse aus laufender Verwaltungstätigkeit zu finanzieren.

Die ordentlichen Fehlbedarfe müssen in den kommenden Jahren aus den Rücklagen aus Überschüssen ordentlicher Ergebnisse der Vorjahre ausgeglichen werden. Der Teil der Tilgung von Krediten für Investitionen, welcher nicht über den Zahlungsmittelüberschuss aus laufender Verwaltungstätigkeit erwirtschaftet wird, muss aus der ungebundenen Liquidität erwirtschaftet werden.

Um einen strukturellen und nachhaltigen Haushaltsausgleich zu erzielen und für eventuelle Finanz- und Wirtschaftskrisen vorzusorgen, ist es auch wichtig, dass Bund und Land die Landkreise, Städte und Gemeinden nicht mit zusätzlichen Pflichtaufgaben belasten und die Konnexität wahren.

Verpflichtungsermächtigungen werden für die Umgestaltung und Modernisierung des Sportzentrums mit 1.100.000,00 €, die Erneuerung des Bahnhofs mit 1.500.000,00 €, den Hochwasserschutz für das Gewerbegebiet Frankenberg (Eder) mit 650.000,00 € und das Außengelände des Philipp Soldan Forum mit 1.428.000,00 € gebildet.

Der Höchstbetrag der Liquiditätskredite wird in Anlehnung an die sich verschlechterte Liquiditätssituation auf 8,0 Mio. € erhöht. Das ist gerade im Hinblick sich verzögernden Zahlungseingänge von Fördermitteln und für Vorfinanzierungen im Rahmen des Hessischen Infrastrukturförderungsgesetzes bedeutsam, um zu jedem Zeitpunkt zahlungsfähig zu bleiben.

Das Ziel der Philipp-Soldan-Stadt Frankenberg (Eder) ist es, wieder einen Haushaltsausgleich im Ergebnis- und Finanzhaushalt zu planen. Das würde durch weniger zu beeinflussende Faktoren wie Wirtschaftswachstum verbunden mit höheren Steuererträgen und entsprechenden Einzahlungen, eine bessere Finanzausstattung durch Bund und Land oder eine Entlastung bei den Hebesätzen der Kreis- und Schulumlage durch den Landkreis gelingen. Aber auch Einsparbemühungen städtischerseits können dazu beitragen. Gegenüber dem ersten Entwurf hat die Stadtverwaltung bereits Einsparungen bei den ordentlichen Aufwendungen im Ergebnishaushalt in Höhe von 80.000,00 € vorgenommen. Diese führen zu Einsparungen in gleicher Höhe bei den Auszahlungen aus laufender Verwaltungstätigkeit im Finanzhaushalt. Darüber hinaus hat die Stadtverwaltung die Auszahlungen aus Investitionstätigkeit um 4.930.166,00 € im Rahmen ihrer im Haushaltsplan 2026 angemeldeten Haushaltsmittel gekürzt.

Die Hebesätze bei der Grundsteuer A und der Grundsteuer B können trotz der schwierigen wirtschaftlichen Rahmenbedingungen noch einmal konstant gehalten werden. Folglich verbleibt der Hebesatz der Grundsteuer A bei 290 % und der Hebesatz der Grundsteuer B bei 338%. Der Hebesatz bei der Gewerbesteuer muss allerdings von 357 % auf 381 % angehoben werden, um nicht fiktiv reich im Kommunalen Finanzausgleich gerechnet zu werden und damit Einbußen bei den Schlüsselzuweisungen hinnehmen zu müssen.

Der Philipp-Soldan-Stadt Frankenberg (Eder) ist es trotz der Steigerung der Kindertagesstätten-Kosten und der Personalkosten durch gute konjunkturelle Rahmenbedingungen und konsequente Sparbemühungen gelungen, positive Haushaltspläne und Jahresabschlüsse in der Vergangenheit vorzulegen. Trotz intensiver Sparbemühungen funktioniert das aufgrund der schwierigen finanziellen und wirtschaftlichen Rahmenbedingungen im Jahresabschluss 2024 und den Haushaltsplänen 2025 und 2026 nicht.

Aber es gelingt der Philipp-Soldan-Stadt Frankenberg (Eder) auch in 2026, ihre Zahlungsfähigkeit sicherzustellen und eine Liquiditätsreserve zu bilden. Bei Auszahlungen aus laufender Verwaltungstätigkeit in Höhe von 40.202.358,05 € im Jahresabschluss 2023, 42.907.763,94 € im Jahresabschluss 2024 und geplanten 47.781.386,00 € im Haushaltsplan 2025 beträgt der Liquiditätspuffer 872.610,06 € und kann sowohl im geplanten Zahlungsmittelbestand zu Beginn des Haushaltsjahres 2026 sowie am Ende des Haushaltsjahres 2026 nachgewiesen werden. Er errechnet sich aus 2 % der Auszahlungen aus laufender Verwaltungstätigkeit der dem Haushaltsjahr vorangegangenen 3 Jahre im Durchschnitt.

Wegen momentaner negativer Rahmenbedingungen gelingt der Philipp-Soldan-Stadt Frankenberg (Eder) gegenwärtig kein Haushaltsausgleich in 2026 im Ergebnishaushalt mit einem Fehlbedarf im ordentlichen Ergebnis. Folglich muss auf die Rücklagen aus Überschüssen im ordentlichen Ergebnis vorangegangener Jahre zurückgegriffen werden.

Der Haushaltsausgleich wird im Finanzhaushalt 2026 verfehlt, was erfordert, dass auf die ungebundene Liquidität im Zahlungsmittelbestand zurückgegriffen werden muss, da der Zahlungsmittelbedarf aus laufender Verwaltungstätigkeit nicht die Auszahlungen für die ordentliche Tilgung von Investitionskrediten deckt.

Trotz der schwierigen Rahmenbedingungen belastet die Philipp-Soldan-Stadt Frankenberg (Eder) ihre Bürgerinnen und Bürger in 2026 nicht noch durch Hebesatzerhöhungen bei der Grundsteuer A und der Grundsteuer B.

Die Kindertagesstättengebühren sind wiederum gleich gehalten worden. Gleiches gilt für die Abfallgebühren, die Straßenreinigungsgebühren sowie die Gebühren für Wasser und Abwasser.

Für grundlegende Straßenausbauten werden in der Philipp-Soldan-Stadt Frankenberg (Eder) seit 2021 keine Straßenausbaubeiträge mehr erhoben, was den Anliegern auch sehr entgegen kommt. Als Kompensation wäre eine Landeszuweisung wie im Bundesland Bayern hilfreich.

Eine Hebesatzerhöhung bei der Kreis- und Schulumlage bleibt insgesamt betrachtet beim Landkreis Waldeck-Frankenberg aus. Allerdings erhöhen sich die absoluten Werte aufgrund der gestiegenen Umlagegrundlagen, welche aus dem Steueraufkommen des zweiten Halbjahres 2024 und des ersten Halbjahres 2025 resultieren.

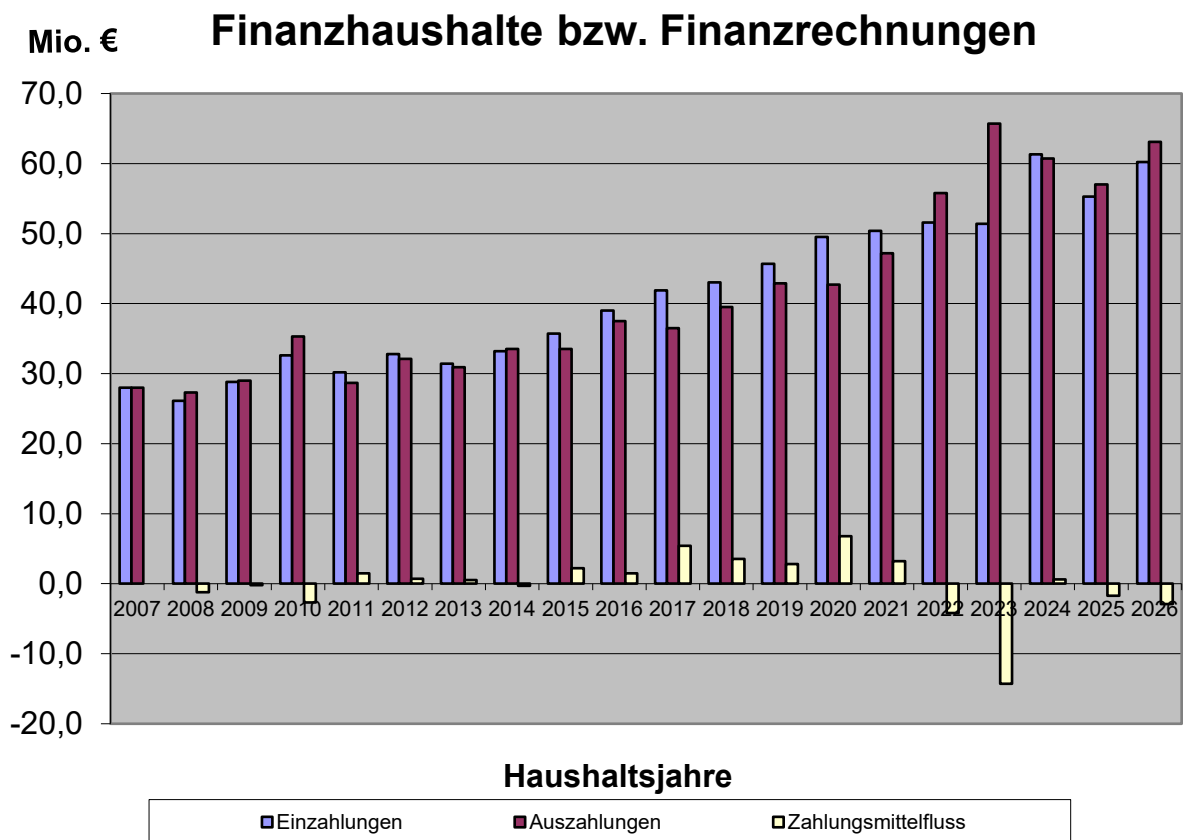
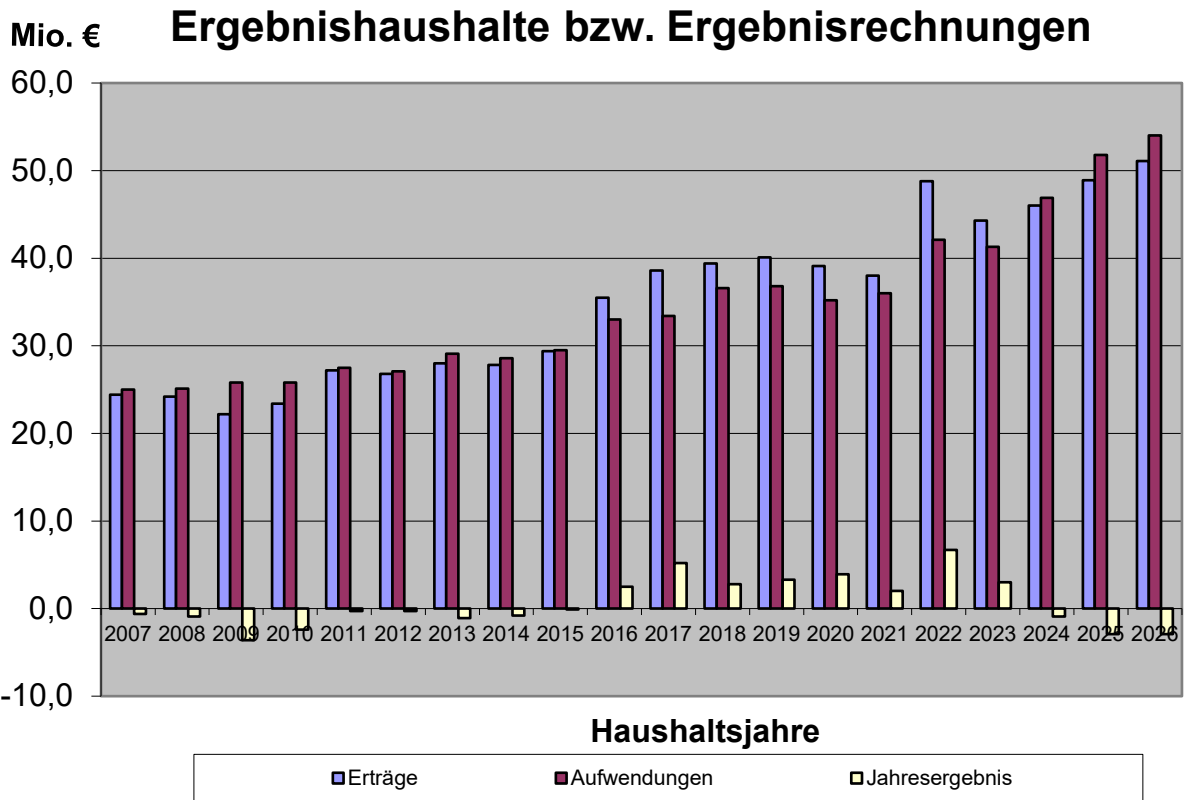
Ausblickend auf das Haushaltsjahr 2026 und die folgenden Jahre wirken einige Entlastungen seitens des Bundes und des Landes Hessen auf die Kommunen, welche aber noch nicht ausreichen, einen Haushaltsausgleich in der Philipp-Soldan-Stadt Frankenberg (Eder) herzustellen.

Positiv wirkt sich die Soforthilfe des Landes Hessen in Höhe von 572.190,00 € auf die Philipp-Soldan-Stadt Frankenberg (Eder) aus. Daneben plant die Hessische Landesregierung das Hessische Ausführungsgesetz zum Länder- und Kommunalinfrastrukturfinanzierungsgesetz (Hessisches Infrastrukturförderungsgesetz) zu beschließen. Es beinhaltet, den Kommunen Mittel in Höhe von 4.707.000.000,00 € zukommen zu lassen.

Der restliche Teil, der dem Land Hessen im Rahmen des Gesetzes zur Finanzierung von Infrastrukturinvestitionen von Ländern und Kommunen zugewiesenen Mittel in Höhe von insgesamt 7.437.350.000,00 € soll für Krankenhausinvestitionen mit 950.000.000,00 € und Landesaufgaben mit 1.780.350.000,00 € bereitgestellt werden. Der auf die Landkreise, Städte und Gemeinden entfallende Anteil in Höhe von 4.707.000.000,00 € wird in zwei Raten ausgezahlt. Zunächst werden 3.000.000.000,00 € in 2026 den Kommunen zugewiesen und die weiteren 1.707.000.000,00 € ab 2029. Davon gehen 50 % an die kreisangehörigen Städte und Gemeinden, 25 % an die Landkreise und weitere 25 % an die kreisfreien Städte. Verteilungsgrundlage ist zu 75 % die Einwohnerzahl und zu 25 % die Finanzkraft, gemessen an den Schlüsselzuweisungen. Bei der Einwohnerzahl wird der Zensus 2022 zugrunde gelegt. Die Philipp-Soldan-Stadt erhält im Rahmen ihres ersten Teilkontingents 6.290.079,00 € in 2026. Verwendet werden können die Zuweisungen für Gesundheit und Pflege, Mobilität (Verkehrsinfrastruktur) sowie Wohnungs- und Städtebau, Digitales, Bildungsinfrastruktur (Schulbau), Betreuungsinfrastruktur, technische Infrastruktur, Bevölkerungsschutz (Sicherheit / Katastrophenschutz / Feuerwehr) und Sportinfrastruktur.

Die Evaluation des Kommunalen Finanzausgleichs ist mit ihrer Beschlussfassung am 13. November 2025 abgeschlossen. Die Kommunale Finanzausgleichsmasse und die Teilschlüsselmassen werden in 2027 nach dem Festbetragsmodell und in den Folgejahren nach der Steuerverbundquote verteilt. Ob der Bedarf ausreichend gedeckt wird, wird rückwirkend überprüft. Zudem profitiert die Philipp-Soldan-Stadt Frankenberg (Eder) von einem Siedlungsindex von 6 % als Ergänzungsansatz, weil eine Zersiedlung in einem Korridor von 0,5 bis 0,7 zugrunde gelegt wird. Entgegen eines ursprünglichen Gesetzesentwurfs sind die Prozentsätze um 1 % angehoben worden, um den ländlichen Raum zu stärken. Einen Ergänzungsansatz für Kinder erhält die Philipp-Soldan-Stadt Frankenberg (Eder) nicht, weil sie keine überdurchschnittliche Zahl an Kindergartenkindern ausweist.

Resümierend betrachtet müssen die Kommunen bedarfsgerecht ausgestattet werden, um ihre Pflichtaufgaben zu erfüllen und einen Anteil an freiwilligen Leistungen vorhalten zu können, um die Stadt attraktiv, liebens- und lebenswert zu erhalten. Die Landkreise müssen im Hinblick auf die Umlagen zur Finanzierung des Landeswohlfahrtsverbandes und der Krankenhäuser (Krankenhausfinanzierung und Krankenhausinvestitionen) entlastet werden, um die kreisangehörigen Städte und Gemeinden nicht durch hohe Umlagesätze zusätzlich zu deren eigentlichem Aufgabenumfang zu belasten. Nur durch ausreichende Schlüsselzuweisungen lassen sich die stetigen Aufgabenerfüllungen sicherstellen und ein strukturell und nachhaltig ausgeglichener Haushalt herstellen. Andererseits sind die Kommunen zu Hebesatzanpassungen verpflichtet. Viele Kommunen sind hessenweit bereits gezwungen, diesen Weg zu gehen. Die gegenwärtigen Nivellierungssätze von 245 % bei der Grundsteuer A, 320 % bei der Grundsteuer B und 381 % bei der Gewerbesteuer werden folglich weiter steigen.



Kennzahlen zur Ertragslage

Die bedeutendste absolute Kennzahl zur Analyse der Ertragslage ist das Jahresergebnis. Aus den Jahresergebnissen der Vergangenheit lassen sich durch eine Zeitreihenanalyse Trends erkennen, die unter Berücksichtigung der strategischen Ziele und der dafür benötigten Ressourcen Aufschlüsse über die mögliche Ergebnisentwicklung in der Zukunft zulassen.

Der ordentliche Aufwandsdeckungsgrad ist die zentrale relative Kennzahl des Ergebnishaushalts.

ordentlicher Aufwandsdeckungsgrad	=	$\frac{\text{ordentliche Erträge}}{\text{ordentliche Aufwendungen}}$	x 100
2025	=	$\frac{48.939.992,00 \text{ €}}{51.786.267,00 \text{ €}}$	x 100 = 94,50 %
2026	=	$\frac{51.131.670,00 \text{ €}}{54.097.614,00 \text{ €}}$	x 100 = 94,52 %

Der ordentliche Aufwandsdeckungsgrad verfehlt im Haushaltsplan 2026 die 100 %. Damit wird kein nachhaltiger Haushaltsausgleich durch laufende und wiederkehrende Vorgänge und auch nicht durch Einmaleffekte (wie Vermögensveräußerungen) ermöglicht. Somit ist die dauerhafte Leistungsfähigkeit als Voraussetzung für eine stetige Aufgabenerfüllung theoretisch betrachtet nur durch Rücklagen aus Überschüssen ordentlicher Ergebnisse vorangegangener Jahre und Liquiditätsreserven in Form von ungebundener Liquidität gewährleistet. Das unterstreicht die dringende Notwendigkeit von Kompensationsleistungen durch den Bund und das Land.

Eine weitere Kennzahl ist die Steuerertragsquote.

Die Steuerertragsquote ist ein Indikator für die Steuerkraft, d. h. inwieweit sich die Stadt selbst von außen finanziert, ohne auf staatliche Zuwendungen angewiesen zu sein. Die Steuerertragsquote erhöht sich aufgrund der Hebesatzerhöhung bei der Gewerbesteuer von 357 % auf den erhöhten Nivellierungssatz von 381 %. Die Einkommenssteuer fällt auch im Vergleich zu den Erwartungen aus der Mai-Steuerschätzung höher aus. Der Gemeindeanteil an der Umsatzsteuer steigt ebenfalls. Normalerweise würde die Einkommens- und Gewerbesteuer noch weiter ansteigen. Aufgrund des Investitionssofortprogrammes des Bundes kommt es aber nur zu einem moderaten Anstieg. Das wird durch höhere Gemeindeanteile der Kommunen an der Umsatzsteuer ausgeglichen.

Aufgrund der Daten der Steuerschätzungen vom Oktober 2025, ist in den folgenden Jahren wieder mit einem leichten Anstieg der Steuerertragsquote zu rechnen.

Allerdings fällt der Anstieg aufgrund der Steuerrechtsänderungen durch das Steuerentlastungsgesetz, Energiesteuersenkungsgesetz, das 8. Verbrauchssteueränderungsgesetz und das am 10. November 2022 beschlossene Inflationsausgleichsgesetz nur moderat aus. Besonders die Anhebung des Steuerfreibetrags und des Kindergeldes vermindern die Gemeindeanteile an der Einkommenssteuer. Weitere steuerertragsmindernde Belastungen sind durch das Wachstumschancengesetz zu erwarten, welches großzügigere Verrechnungsmöglichkeiten bei der Gewerbesteuer ermöglicht. Auch das Investitionssofortprogramm des Bundes mit großzügigen Abschreibungsregeln trägt dazu bei, dass es zu keinen ausgiebigen Mehrerträgen bei den Gemeindeanteilen an der Einkommensteuer und der Gewerbesteuer kommt.

$$\begin{aligned} \text{Steuerertragsquote} &= \frac{\text{Steuern, steuerähnliche Erträge einschließlich Erträge aus gesetzlichen Umlagen}}{\text{ordentlichen Erträge}} \times 100 \\ 2025 &= \frac{27.298.091,00 \text{ €}}{48.939.992,00 \text{ €}} \times 100 = 55,78 \% \\ 2026 &= \frac{29.334.447,00 \text{ €}}{51.131.670,00 \text{ €}} \times 100 = 57,37 \% \end{aligned}$$

Die Steuerkraftmesszahl wird als das nivellierte Steueraufkommen definiert. Das bedeutet, dass die Steuermessbeträge der Philipp-Soldan-Stadt Frankenberg (Eder) mit den gewogenen Durchschnittshebesätzen in Hessen gewichtet werden. Liegt die Philipp-Soldan Stadt Frankenberg (Eder) unter den Nivellierungshebesätzen, wird trotzdem eine fiktive höhere Steuerkraft unterstellt, was verminderte Schlüsselzuweisungen zur Folge hätte. Aus diesem Grund ist es zu einer Erhöhung des Hebesatzes gekommen. Durch das höhere Steueraufkommen steigt die Steuerkraftmesszahl je Einwohner.

$$\begin{aligned} \text{Steuerkraftmesszahl je Einwohner} &= \frac{\text{Steuerkraftmesszahl}}{\text{Einwohner}} \\ 2025 &= \frac{22.468.805,00 \text{ €}}{18.138} = 1.238,77 \text{ €} \\ 2026 &= \frac{25.049.866,00 \text{ €}}{18.071} = 1.386,19 \text{ €} \end{aligned}$$

Das Steueraufkommen je Einwohner gibt den Anteil der Steuererträge pro Einwohner wider. Wenn das Steueraufkommen steigt, erhöht sich das Steueraufkommen je Einwohner ebenfalls.

Steueraufkommen je Einwohner	=	$\frac{\text{Steuern und steuerähnliche Erträge einschließlich Erträge aus gesetzlichen Umlagen}}{\text{Einwohner}}$	
2025	=	$\frac{27.298.091,00 \text{ €}}{18.138}$	= 1.505,02 €
2026	=	$\frac{29.334.447,00 \text{ €}}{18.071}$	= 1.623,29 €

Die Zuwendungsquote ist eine Maßgröße für die Abhängigkeit der Stadt von staatlichen Zuwendungen.

Simultan zur erhöhten Steuerertragsquote vermindert sich die Zuwendungsquote.

Weil die Steuererträge im zweiten Halbjahr 2024 und im ersten Halbjahr 2025 hoch gewesen sind, sinken die Schlüsselzuweisungen für 2026.

Zuwendungsquote	=	$\frac{\text{Erträge aus Zuweisungen und Zuschüssen für laufende Zwecke und allgemeine Umlagen}}{\text{ordentlichen Erträge}} \times 100$	
2025	=	$\frac{14.326.404,00 \text{ €}}{48.939.992,00 \text{ €}}$	x 100 = 29,27 %
2026	=	$\frac{14.557.136,00 \text{ €}}{51.131.670,00 \text{ €}}$	x 100 = 28,47 %

Die Schlüsselzuweisungsertragsquote berechnet den Anteil der Schlüsselzuweisungen an den ordentlichen Erträgen. Damit wird die finanzielle Bedeutung der Schlüsselzuweisungen für die Philipp-Soldan-Stadt Frankenberg (Eder) verdeutlicht. Mit den Schlüsselzuweisungen vermindert sich auch die Schlüsselzuweisungsertragsquote.

Schlüsselzuweisungsertragsquote	=	$\frac{\text{Schlüsselzuweisungen}}{\text{ordentliche Erträge}} \times 100$	
2025	=	$\frac{12.492.425,00 \text{ €}}{48.939.992,00 \text{ €}}$	x 100 = 25,53 %
2026	=	$\frac{12.067.355,00 \text{ €}}{51.131.670,00 \text{ €}}$	x 100 = 23,60 %

Zentrale Kennzahlen auf der Aufwandsseite sind die Personal- und Versorgungsaufwendungsquote, die Sach- und Dienstleistungsquote, die Umlagenaufwandsquote und die Zinsaufwandsquote.

Die Personal- und Versorgungsaufwandsquote ist eine bedeutende Verhältniskennzahl, da der Personal- und Versorgungsaufwand relativ fix ist.

Trotz der Ausweitung des Stellenplans um weitere 4,25 Stellen sinkt die Personal- und Versorgungsaufwandsquote. Für 2,75 Stellen entsteht kein zusätzlicher Personal- und Versorgungsaufwand, da die Personal- und Versorgungsaufwendungen bereits in den vergangenen Jahren angefallen sind.

Dabei geht es um Arbeitsplätze im Bereich der Kinderbetreuung zur Erfüllung des Mindestschlüssels durch eine vierte Gruppe in den Kindertagesstätten in Röddenau, eine Entfristung in der Bücherei und bei einer Raumpflegerin im Produkt Brandschutz. Die 1,5 Stellen bei den sonstigen Ordnungsangelegenheiten sind zusätzlich.

Auch die Erhöhung der Gehälter der Angestellten um 2,8 % zum 1. Mai 2026 und eine erwartete Anhebung der Beamtinnen und Beamtenbezüge führen nicht zu einer höheren Personal- und Versorgungsaufwandsquote.

Personal- und Versorgungsaufwandsquote (Stadt)	=	$\frac{\text{Personalaufwendungen} + \text{Versorgungsaufwendungen}}{\text{ordentlichen Aufwendungen}} \times 100$
2025	=	$\frac{8.259.837,00 \text{ €} + 1.913.078,00 \text{ €}}{51.786.267,00 \text{ €}} \times 100 = 19,64 \%$
2026	=	$\frac{8.476.324,00 \text{ €} + 1.646.555,00 \text{ €}}{54.097.614,00 \text{ €}} \times 100 = 18,71 \%$

Mit der Personal- und Versorgungsaufwandsquote für die Stadtverwaltung und den Eigenbetrieb Betriebshof wird der Anteil der Personal- und Versorgungsaufwendungen der Stadt und des Eigenbetriebes an den ordentlichen Aufwendungen errechnet. Bei den ordentlichen Aufwendungen müssen die Aufwendungen für Leistungen Betriebshof eliminiert werden, da es sich um konzerninterne Verrechnungen handelt, die bereits in den ordentlichen Aufwendungen des Betriebshofes abgebildet werden.

Obwohl auch im Eigenbetrieb Betriebshof die tariflichen Gehaltssteigerungen eingerechnet sind, geht die Personal- und Versorgungsaufwandsquote der Stadt und des Eigenbetriebes Betriebshof insgesamt betrachtet ebenfalls zurück.

$$\text{Personal- und Versorgungsaufwandsquote (Stadt und Betriebshof)} = \frac{\text{Personalaufwendungen + Versorgungsaufwendungen}}{\text{ordentlichen Aufwendungen}} \times 100$$

$$2025 = \frac{8.259.837,00 \text{ €} + 1.913.078,00 \text{ €} + 2.160.500,00 \text{ €} + 674.800,00 \text{ €}}{51.786.267,00 \text{ €} + 3.557.800,00 \text{ €} - 3.404.160,00 \text{ €}} \times 100 = 25,04 \%$$

$$2026 = \frac{8.476.324,00 \text{ €} + 1.646.555,00 \text{ €} + 2.201.600,00 \text{ €} + 687.700,00 \text{ €}}{54.097.614,00 \text{ €} + 3.664.300,00 \text{ €} - 3.446.410,00 \text{ €}} \times 100 = 23,96 \%$$

Wenngleich sich die Aufwendungen für Sach- und Dienstleistungen absolut erhöhen, vermindern sie sich in Relation zum Gesamtbetrag der ordentlichen Aufwendungen.

Die Erhöhung der Sach- und Dienstleistungsaufwendungen ist in 2026 vor allem auf Unterhaltungsmaßnahmen im Stadthaus, bei den Friedhöfen und den Dorfgemeinschaftshäusern zurückzuführen. Besonders zu erwähnen sind die Erneuerungen der Elektroverteilung im Stadthaus und in den Dorfgemeinschaftshäusern. Zudem ist im Stadthaus ein hydraulischer Abgleich der Heizkörper, eine Erneuerung der Heizungsverteilung und der Pumpensteuerung notwendig. In der Friedhofskapelle in Friedrichshausen muss die Kelleraußenwand freigelegt und abgedichtet werden. Der Kanalhausanschluss muss in der Friedhofskapelle Frankenberg (Eder) saniert werden. Außerdem wird der Öllagerraum im Dorfgemeinschaftshaus Friedrichshausen saniert, was den Heizöltank einschließt. Die Gaststätte im Dorfgemeinschaftshaus in Geismar wird saniert. Weiterhin wird der Wandbelag der Kegelbahn im Dorfgemeinschaftshaus in Geismar erneuert. Ferner wird das Holzfachwerk am Turm des historischen Rathauses angestrichen und die Heizungsteuerung im Haus der Vereine erneuert.

Daneben erhöht die Beschaffung von neuen Schutanzügen für die Feuerwehr die Aufwendungen für Sach- und Dienstleistungen. Die neuen Schutanzüge eignen sich auch für Extremsituationen wie Waldbrände.

$$\text{Sach- und Dienstleistungsaufwandsquote} = \frac{\text{Aufwendungen für Sach- und Dienstleistungen}}{\text{ordentlichen Aufwendungen}} \times 100$$

$$2025 = \frac{12.115.727,00 \text{ €}}{51.786.267,00 \text{ €}} \times 100 = 23,40 \%$$

$$2026 = \frac{12.540.603,00 \text{ €}}{54.097.614,00 \text{ €}} \times 100 = 23,18 \%$$

Der Zuschussbedarf an die Kindertagesstätten in nichtstädtischer Trägerschaft steigt ebenfalls durch die Tarifsteigerungen im Bereich der Personalkosten.

Durch die für die Schwimmbäder benötigten Zuschüsse, welche die Stadt als Konzernmutter der Stadtwerke GmbH zur Bewirtschaftung und Unterhaltung der Schwimmbäder zuführen muss, steigt die Zuweisungs- und Zuschussaufwandsquote. Ursächlich für die Bezuschussung der Schwimmbäder sind die geringeren Erträge aus Gewinnabführungsverträgen bei der Stadtwerke GmbH. Am 27. November 2025 ist ein entsprechender Betrauungsakt beschlossen worden.

Eine Darlehensaufnahme im Zweckverband Gewerbepark erhöht die Umlage.

Zudem hat die Stadtverordnetenversammlung in ihrer 37. Sitzung am 26. Februar 2026 beschlossen, die Vereinszuschüsse um 20.000,00 € zu erhöhen.

Zuweisungs- und Zuschussaufwands- quote	=	$\frac{\text{Aufwendungen für Zuweisungen und Zuschüssesowie besondere Finanzaufwendungen}}{\text{ordentlichen Aufwendungen}} \times 100$	
2025	=	$\frac{5.323.503,00 \text{ €}}{51.786.267,00 \text{ €}} \times 100$	= 10,28 %
2026	=	$\frac{5.668.283,00 \text{ €}}{54.097.614,00 \text{ €}} \times 100$	= 10,48 %

Der Aufwand für Kreis- und Schulumlage bildet einen hohen Anteil an den ordentlichen Aufwendungen, der jedoch von der Stadt nicht zu beeinflussen ist. Zur verbesserten Transparenz werden die an den Landkreis abzuführenden zentralen Umlagen wie Kreis- und Schulumlage noch einmal separat dargestellt.

Obwohl die Schlüsselzuweisungen sich vermindert haben, erhöhen sich die Kreis- und Schulumlagegrundlagen durch die höheren Steuererträge und führen somit zu steigenden Aufwendungen bei der Kreis- und Schulumlage. Maßgeblich für die Kreis- und Schulumlagegrundlagen sind die Steuerkraftmesszahlen aus dem zweiten Halbjahr des dem Haushaltsplan vorangehenden Vorvorjahres und das erste Halbjahr des dem Haushaltsplan vorangehenden Jahres, welche zusammen mit den Schlüsselzuweisungen die Umlagegrundlagen bilden.

Zudem plant der Landkreis Waldeck-Frankenberg, den Hebesatz bei der Kreisumlage von 34,70 % auf 38,01 % zu erhöhen und gleichzeitig den Hebesatz bei der Schulumlage von 18,15 % auf 14,84 % zu verringern. Die Mehrbelastung bei der Kreis- und Schulumlage resultiert daher allein aus den erhöhten Kreis- und Schulumlagegrundlagen, weil die Hebesätze insgesamt betrachtet nicht steigen.

Da der Anteil der Umlagen an den Gesamtaufwendungen sich erhöht, steigt auch die Umlagequote.

$$\text{Umlagenaufwandsquote} = \frac{\text{Steueraufwendungen einschließlich Aufwendungen aus gesetzlichen Umlageverpflichtungen}}{\text{ordentlichen Aufwendungen}} \times 100$$

$$2025 = \frac{20.129.299,00 \text{ €}}{51.786.267,00 \text{ €}} \times 100 = 38,87 \%$$

$$2026 = \frac{21.325.919,00 \text{ €}}{54.097.614,00 \text{ €}} \times 100 = 39,42 \%$$

$$\text{Kreisumlagequote} = \frac{\text{Kreisumlage}}{\text{ordentlichen Aufwendungen}} \times 100$$

$$2025 = \frac{12.100.082,00 \text{ €}}{51.786.267,00 \text{ €}} \times 100 = 23,37 \%$$

$$2026 = \frac{14.108.256,00 \text{ €}}{54.097.614,00 \text{ €}} \times 100 = 26,08 \%$$

$$\text{Schulumlagequote} = \frac{\text{Schulumlage}}{\text{ordentlichen Aufwendungen}} \times 100$$

$$2025 = \frac{6.376.928,00 \text{ €}}{51.786.267,00 \text{ €}} \times 100 = 12,31 \%$$

$$2026 = \frac{5.508.196,00 \text{ €}}{54.097.614,00 \text{ €}} \times 100 = 10,18 \%$$

$$\text{Gewerbsteuerumlagequote} = \frac{\text{Gewerbsteuerumlage}}{\text{ordentlichen Aufwendungen}} \times 100$$

$$2025 = \frac{1.019.033,00 \text{ €}}{51.786.267,00 \text{ €}} \times 100 = 1,97 \%$$

$$2026 = \frac{1.054.297,00 \text{ €}}{54.097.614,00 \text{ €}} \times 100 = 1,95 \%$$

$$\text{Heimatumlagequote} = \frac{\text{Heimatumlage}}{\text{ordentlichen Aufwendungen}} \times 100$$

$$2025 = \frac{633.256,00 \text{ €}}{51.786.267,00 \text{ €}} \times 100 = 1,22 \%$$

$$2026 = \frac{655.170,00 \text{ €}}{54.097.614,00 \text{ €}} \times 100 = 1,21 \%$$

Die Zinsaufwandsquote ist ein Frühwarnsignal für finanzielle Krisen. Eine Steigerung der Zinsaufwandsquote schränkt die Gestaltungsmöglichkeiten der Kommune ein.

Die Zinsaufwandsquote ist von 1,36 % auf 1,69 % gestiegen. Ziel sollte eine Zinsaufwandsquote von unter 5 % sein.

In 2025 ist es zu vier Leitzinssenkungen gekommen. Am 30. Januar hat die Europäische Zentralbank den Leitzins auf 2,75 % gesenkt, am 6. März auf 2,50 %, am 17. April auf 2,25 % und schließlich am 5. Juni auf 2,00 %.

Aufgrund des großen Investitionsvolumens aus den Haushaltsplänen vorangegangener Jahre, hat die Philipp-Soldan-Stadt Frankenberg (Eder) zwei Darlehen über insgesamt 9.442.837,00 € in 2024 aufgenommen, was trotz der wieder fallenden Leitzinsen zu einer Erhöhung der Zinsaufwandsquote führt. Schlechte wirtschaftliche Rahmenbedingungen haben eine Eigenfinanzierung von Investitionen verhindert. Darum ist in 2025 eine Aufnahme eines Investitionsdarlehens aus § 2 der entsprechenden Haushaltssatzung in Höhe von 3.787.462,00 € erfolgt.

$$\begin{aligned} \text{Zinsaufwandsquote} &= \frac{\text{Zinsen und andere Finanzaufwendungen}}{\text{ordentlichen Aufwendungen}} \times 100 \\ 2025 &= \frac{702.574,00 \text{ €}}{51.786.267,00 \text{ €}} \times 100 = 1,36 \% \\ 2026 &= \frac{916.271,00 \text{ €}}{54.097.614,00 \text{ €}} \times 100 = 1,69 \% \end{aligned}$$

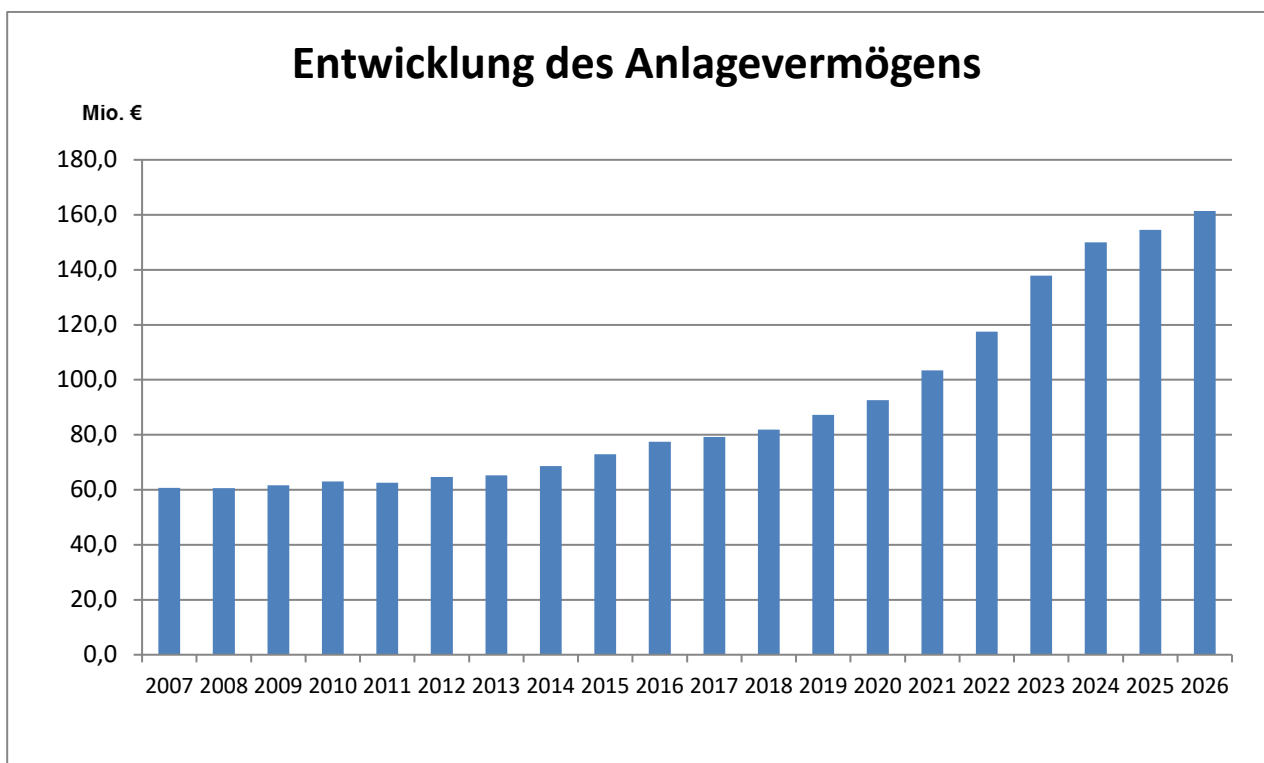
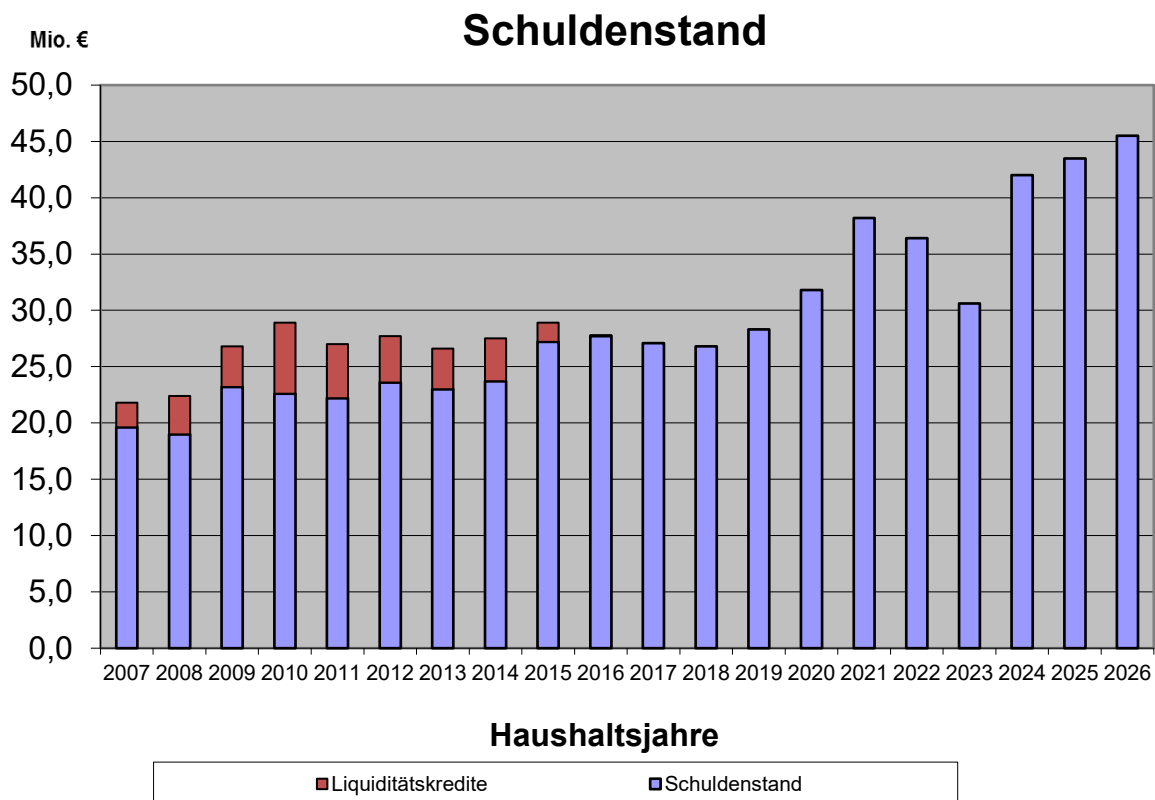
Die Aufwendungen übersteigen im Haushaltsplan 2026 die Erträge. Auch für die mittelfristige Ergebnisplanung der Jahre 2027 und 2028 werden Jahresfehlbedarfe erwartet.

Zwar sind noch Rücklagen aus Überschüssen vorangegangener Jahre vorhanden, welche einen Haushaltsausgleich im Ergebnishaushalt nach §§ 24 und 25 GemHVO Hessen und § 92 Abs. 5 Satz 1 HGO ermöglichen. Dennoch sind sämtliche Sparbemühungen fortzusetzen. Die Philipp-Soldan-Stadt Frankenberg (Eder) hat bei den Personal- und Versorgungsaufwendungen und den Aufwendungen für Sach- und Dienstleistungen bereits eingespart, indem sie bei freiwilligen Leistungen unter anderem die Aufwendungen für Veranstaltungen und Feste herabgesetzt hat. Bei den Unterhaltungsaufwendungen ist ebenfalls priorisiert worden. Gesetzlich notwendige Unterhaltungsmaßnahmen haben Vorrang vor wünschenswerten.

Welche Maßnahmen ergreift die Philipp-Soldan-Stadt Frankenberg (Eder), um die gesteckten Ziele zu erreichen?

- Wirtschaftsförderung zur Bindung ansässiger Unternehmen und Ansiedlung neuer Unternehmen/Gewerbesteuerzahler in Frankenberg (Eder).
- Ausnutzung sämtlicher Einsparpotenziale.
- In der Vergangenheit wurde der Hebesatz der Grundsteuer B von 330 % auf 360 % (in 2011) und die Gebühren der Abfallwirtschaft von 2,00 € auf 2,20 € pro Einwohnergleichwert (in 2010) angehoben. Eine weitere Erhöhung der Grundsteuer B von 360 % auf 396 % erfolgte in 2015, um den Anforderungen des Finanzplanungserlasses gerecht zu werden
- Um die Aufkommensneutralität im Zuge der Grundsteuerreform in 2025 zu wahren, ist der Hebesatz der Grundsteuer B auf 338 % festgesetzt worden.
- In 2014 wurde der Hebesatz bei der Grundsteuer A von 250 % auf 300 % erhöht. In 2015 wurde der Hebesatz der Grundsteuer A um weitere 30 % auf 330 % angehoben.
- Bei der Grundsteuer A ist der Hebesatz von der Stadtverordnetenversammlung für 2025 auf 290 % festgesetzt worden, wodurch eine Ertragsneutralität seitens der Stadt nicht realisiert werden konnte.
- Ab 1. August 2018 erhält die Philipp-Soldan-Stadt Frankenberg (Eder) eine Pauschale in Höhe von 154,58 € pro Kind im Monat für einen täglich sechsstündigen Kindertagesstättenbesuch für drei Jahre vor der Einschulung.
- Für diese Betreuungszeiten von über dreijährigen Kindern sowie eine darüber hinaus gehende siebte Stunde werden keine Betreuungsgebühren mehr erhoben. Für einen Ganztagesplatz fällt eine Betreuungsgebühr in Höhe von 53,00 € an.
- Eine Anhebung des Hebesatzes bei der Gewerbesteuer ist von 357 % auf 381 % in 2026 in der Stadtverordnetenversammlung am 27. November 2025 beschlossen worden, was der Erhöhung des Nivellierungssatzes im Kommunalen Finanzausgleich entspricht.
- In 2025 wird der Beschluss der Stadtverordnetenversammlung umgesetzt und der Steuersatz von 15 % auf 20 % der Bruttokasse bei der Spielapparatsteuer angehoben.
- Durch jahrelange Defizite und aufgebrauchte Rücklagen im Gebührenhaushalt Straßenreinigung wurde die Gebühr von 1,00 € auf 2,26 € pro Straßenfrontmeter in 2025 erhöht. Dazu beigetragen haben Tariflohnsteigerungen und die gestiegenen Inflationsraten.

- Die Grundpauschalen pro Kind betragen 600,00 € bei einer Vormittagsbetreuung, 800,00 € bei einer Regelbetreuung und 1.000,00 € bei einer Ganztagsbetreuung für drei- bis sechsjährige Kinder. Bei unter dreijährigen Kindern sind es 2.300,00 € bei einer Vormittagsbetreuung, 3.300,00 € bei einer Regelbetreuung und 4.350,00 € bei einer Ganztagsbetreuung.
- Die Qualitätspauschale beträgt 300,00 € pro Kind.
- Die Elternbeiträge für unter dreijährige Kinder belaufen sich auf 150,00 € bei einer Ganztags-, 126,00 € bei einer Regel- und 100,00 € bei einer Halbtagsbetreuung.
- Die Sonderpauschale Migration beläuft sich auf 500,00 € pro Kind.



Das Anlagevermögen hat sich in den vergangenen Jahren durch Erweiterungs-, Ersatz- und Rationalisierungsinvestitionen deutlich erhöht. Da die Wirtschaftsleistung verbunden mit entsprechenden Steuererträgen rückläufig ist, ist es in 2024 nur möglich gewesen, mit Darlehensaufnahmen aus 2022 und 2024 in Höhe von 9.442.837,00 € die Investitionen der letzten Jahre zu finanzieren. Darum wird das Investitionsvolumen in 2025 und 2026 deutlich verringert, um die

Stadt, ihre Bürgerinnen und Bürger nicht noch durch weitere Folgeaufwendungen bei der Unterhaltung und Bewirtschaftung von Investitionen und Zinsaufwendungen und Tilgungsauszahlungen übermäßig zu belasten.

Nach der goldenen Bilanzregel sollte langfristiges Vermögen langfristig finanziert sein. Mit geplanten 88,05 % ist das überwiegend der Fall. Aufgrund der Jahresfehlbedarfe verringert sich der Anlagendeckungsgrad leicht.

Anlagen-
deckungsgrad = $\frac{\text{Eigenkapital} + \text{Sonderposten} + \text{langfristige Schulden}}{\text{langfristiges Vermögen}} \times 100$

$$2025 = \frac{41.568.901,92 \text{ €} + 53.435.889,51 \text{ €} + 43.773.382,39 \text{ €}}{152.023.555,36 \text{ €}} \times 100 = 91,29 \%$$

$$2026 = \frac{39.696.613,82 \text{ €} + 56.781.373,55 \text{ €} + 45.513.687,92 \text{ €}}{161.306.878,48 \text{ €}} \times 100 = 88,03 \%$$

Kennzahlen der Finanzlage

Im Rahmen der Finanzlage werden die Liquiditätslage und die Verschuldungssituation analysiert. Dabei werden das Liquiditätsrisiko (d.h. die Fähigkeit Kredite zu bekommen), das Zinsrisiko und die Kapitalkosten betrachtet.

Zentrale Kennzahl ist der Zahlungsmittelüberschuss bzw. Zahlungsmittelbedarf aus laufender Verwaltungstätigkeit. Im Haushaltsplan 2026 wird ein Zahlungsmittelbedarf aus laufender Verwaltungstätigkeit in Höhe von 634.801,00 € ausgewiesen. Dadurch ist es nicht möglich, einen Anteil der in 2026 geplanten Investitionen mit selbst erwirtschafteten Finanzmitteln zu finanzieren, da der Zahlungsmittelbedarf aus laufender Verwaltungstätigkeit keinen Beitrag leisten kann, um die Tilgung von Investitionskrediten zu decken. Darum wird die ungebundene Liquidität im Zahlungsmittelbestand zur Finanzierung der Auszahlungen für die Tilgung von Investitionskrediten herangezogen, um somit einen Haushaltsausgleich im Finanzhaushalt herzustellen. Damit sind die Voraussetzungen des § 3 Abs. 2 GemHVO Hessen und § 92 Abs.5 Satz 2 HGO erfüllt.

Eine weitere zentrale Kennzahl ist die kurzfristige Fremdkapitalstrukturquote.

Die kurzfristige Fremdkapitalstrukturquote beträgt in 2025 0,00 %.

Ob in 2026 Liquiditätskredite in Anspruch genommen werden müssen, ist noch nicht absehbar. Um aber bei vorfinanzierten Investitionsmaßnahmen bis zum Erhalten der nächsten Zuweisung oder zum folgenden Steuertermin Liquiditätsengpässe überbrücken zu können, ist ein Liquiditätskreditrahmen von 8 Mio. € festgesetzt worden.

Zwar gibt es haushaltstechnische Erleichterungen bei der Umsetzung des Länder-und-Kommunal-Infrastrukturfinanzierungsgesetzes, allerdings müssen die entsprechenden Maßnahmen vorfinanziert werden. Darum wird der Liquiditätskreditrahmen um 2 Mio. € von 6 Mio. € auf 8 Mio. € erhöht, um eine schnelle Handlungsfähigkeit zu ermöglichen.

$$\begin{aligned} \text{Kurzfristige Fremdkapitalstrukturquote} &= \frac{\text{Kurzfristiges Fremdkapital}}{\text{Fremdkapital}} \times 100 \\ 2025 &= \frac{0,00 \text{ €}}{43.773.382,39 \text{ €}} \times 100 = 0,00 \% \\ 2026 &= \frac{0,00 \text{ €}}{45.513.687,92 \text{ €}} \times 100 = 0,00 \% \end{aligned}$$

Eine weitere prominente Kennzahl ist die Pro-Kopf-Verschuldung.

Nachdem die Verschuldung aufgrund der Finanzierung der Investitionen vorangegangener Jahre mit Investitionsdarlehen in 2024 angestiegen ist, fällt der Schuldenzuwachs in 2025 und 2026 moderater aus.

Die hessischen Kommunen weisen im Durchschnitt eine Pro-Kopf-Verschuldung von 6.291,00 € in 2024 aus. Die Philipp-Soldan-Stadt Frankenberg (Eder) liegt deutlich darunter.

Ein eindeutig wissenschaftlicher Beweis für einen Zusammenhang der Steuerkraft und der Einwohnerzahl zur Pro-Kopf-Verschuldung ist bisher nicht nachgewiesen. Allerdings hat sich die Liquiditätslage verschlechtert. Zudem bildet die Kennzahl nicht ab, welche Vermögenswerte gegenüberstehen.

$$\begin{aligned} \text{Pro-Kopf-Verschuldung} &= \frac{\text{Fremdkapital}}{\text{Einwohner}} \\ 2025 &= \frac{43.773.382,39 \text{ €}}{18.138} = 2.413,35 \text{ €} \\ 2026 &= \frac{45.513.687,92 \text{ €}}{18.071} = 2.518,60 \text{ €} \end{aligned}$$

Wo steht die Philipp-Soldan-Stadt Frankenberg (Eder) heute?

Wegen der Darlehensaufnahme in Höhe von 4.277.505,00 € in 2026 steigt die Pro-Kopf-Verschuldung auf 2.518,60 €.

Der Höchstbetrag für Liquiditätskredite wurde für 2026 von 6,0 Mio. € auf 8,0 Mio. € erhöht. Aufgrund der angespannten wirtschaftlichen Lage und der zeitverzögerten Zuweisungseinzahlungen ist der Höchstbetrag der Liquiditätskredite in Abstimmung mit der Kommunalaufsicht des Landkreises Waldeck-Frankenberg um 2,0 Mio. € erhöht worden, um auch in Krisensituationen und bei der vorfinanzierten Umsetzung von Maßnahmen im Rahmen des Länder – und - Kommunal - Infrastrukturfinanzierungsgesetzes handlungs- und zahlungsfähig zu bleiben.

Welche Ziele verfolgt die Philipp-Soldan-Stadt Frankenberg (Eder) hinsichtlich des Schuldenstandes?

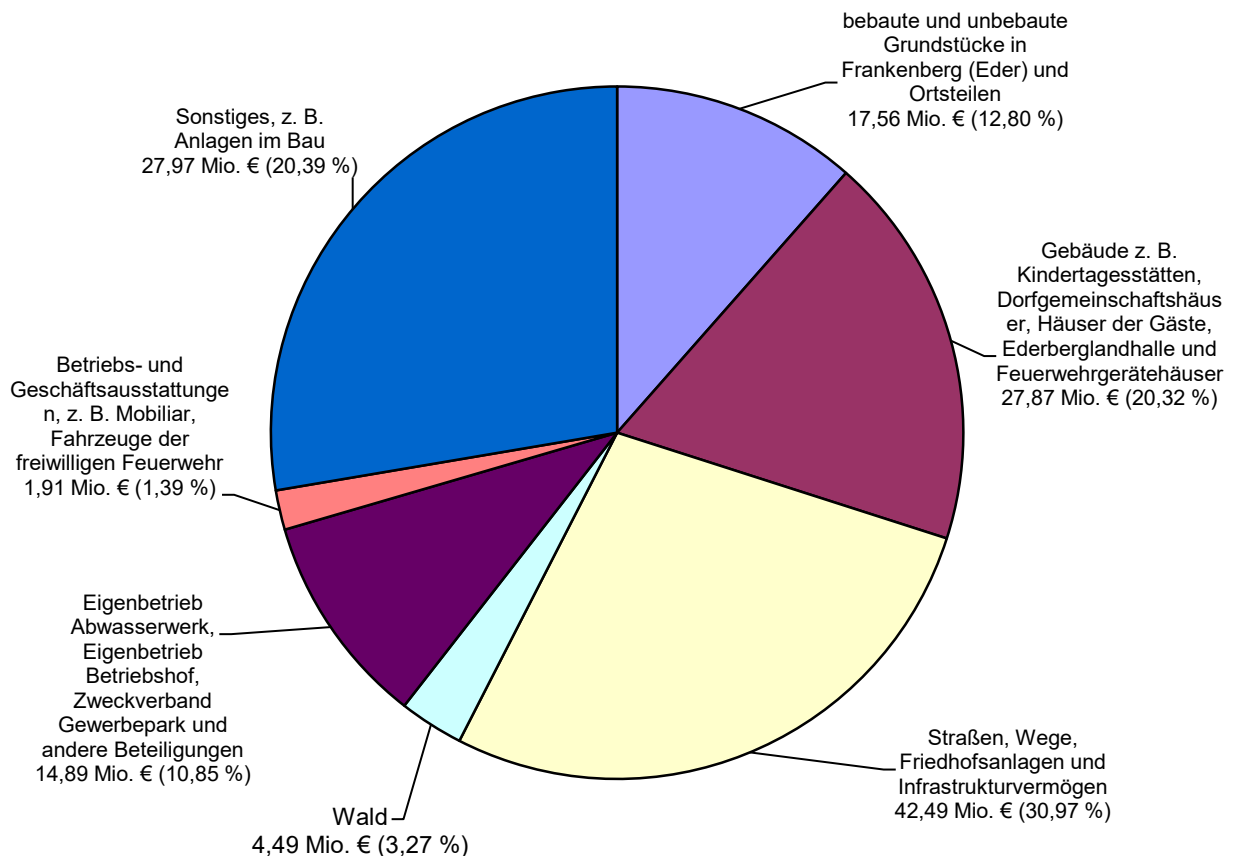
- ausgeglichener Haushalt
- mittelfristige Schuldenreduzierung

Welche Maßnahmen ergreift die Philipp-Soldan-Stadt Frankenberg (Eder), um die gesteckten Ziele zu erreichen?

- Ausschöpfung aller Ertragsmöglichkeiten und Ausnutzung sämtlicher Einsparmöglichkeiten bei den Aufwendungen
- Darlehen langfristig zu niedrigen Zinssätzen finanzieren

Vermögensstand

Darstellung des Anlagevermögens der Philipp-Soldan-Stadt Frankenberg (Eder) zum 31.12.2024



Aussage im Sinne der Nachhaltigkeit

Vermögen soll zur Erfüllung kommunaler Aufgaben dienen. Sofern es nicht benötigt wird, kann es veräußert werden. Die Substanzerhaltung des Vermögens sollte angestrebt werden.

Das Anlagevermögen der Philipp-Soldan-Stadt Frankenberg (Eder) beträgt ausweislich der Schlussbilanz vom 31.12.2024 insgesamt 149.250 T€ davon:

bebaute und unbebaute Grundstücke	17,16 Mio. €
Gebäude, z.B. Kindertagesstätten, DGHS, Häuser der Gäste, Philipp Soldan Forum, Feuerwehrgerätehäuser	27,53 Mio. €
Straßen, Wege, Friedhofsanlagen, Infrastrukturvermögen	41,18 Mio. €
Wald	4,49 Mio. €
Eigenbetrieb Abwasserwerk, Eigenbetrieb Betriebshof, Zweckverband Gewerbepark Frankenberg (Eder) / Burgwald u. a. Beteiligungen	14,92 Mio. €
Betriebs- und Geschäftsausstattung, z.B. Mobiliar,	

Fahrzeuge der Freiwilligen Feuerwehr
Sonstiges, z.B. Anlagen im Bau

2,67 Mio. €
41,30 Mio. €

Kennzahlen zur Vermögenslage

Die Vermögenslage umfasst die Untersuchung des Investitionsverhaltens bzw. der Investitionspolitik sowie der Investitionskraft.

Dabei geht es um die im Rahmen des Anlagevermögens langfristig gebundenen finanziellen Mittel und die damit verbundene eingeschränkte Flexibilität der Reaktion auf geänderte Bedarfe im Zeitablauf. Gleichzeitig sind gemäß § 12 GemHVO Hessen die mit dem Vermögensaufbau verbundene Vermögensbewirtschaftung und -unterhaltung sowie die Abschreibungen zu betrachten. Ziel sollte es sein, dass die Kommune die Werte zur Leistungserstellung vorhält, die Vermögensstruktur den örtlichen Bedürfnissen entspricht und die Substanz erhalten werden kann.

Bedeutende Kennzahlen der Vermögenslage sind die Reinvestitionsquote und der Selbstfinanzierungsgrad.

In den Haushalten 2025 und 2026 decken die Investitionen in das Anlagevermögen die Abschreibungen und die Abgänge aus dem Anlagevermögen. Somit wird der Substanzerhaltung Rechnung getragen. Reinvestitionsquoten von über 100 % signalisierten Wachstum. Allerdings wird die Reinvestitionsquote in 2026 nur geringfügig erhöht, um weiterhin hohe Schuldenaufnahmen zu vermeiden, welche die gegenwärtigen und zukünftigen Generationen belasten.

$$\begin{aligned} \text{Reinvestitionsquote} &= \frac{\text{Nettoinvestitionen in das Sachanlagevermögen im Haushaltsjahr}}{\text{Abschreibungen auf das Sachanlagevermögen im Haushaltsjahr}} \times 100 \\ 2025 &= \frac{7.544.345,00 \text{ €}}{3.232.551,00 \text{ €}} \times 100 = 233,39 \% \\ 2026 &= \frac{10.281.252,00 \text{ €}}{3.399.351,00 \text{ €}} \times 100 = 302,45 \% \end{aligned}$$

Im Haushaltsplan 2026 wird von einem Selbstfinanzierungsgrad von – 6,17 % ausgegangen. Der Selbstfinanzierungsgrad besagt theoretisch, dass in 2026 mit – 6,17 % keine der Investitionen durch selbst erwirtschaftete Finanzmittel finanziert werden können. Ein nicht vorhandener Zahlungsmittelüberschuss aus laufender Verwaltungstätigkeit kann auch nicht für die Tilgung von Krediten für Investitionen herangezogen werden.

Die Reinvestitionsquote von über 100 % wirkt sich positiv auf die wirtschaftliche Lage und die Vermögenslage aus, da wiederum kein Vermögensabbau betrieben wird. Gleichzeitig wird durch eine positive Fördermittelakquise nur eine moderate Neuverschuldung als langfristige Finanzierungsmöglichkeit in Anspruch genommen, nebenbei aber auch Altschulden getilgt.

Zu beachten ist jedoch, dass ab 2018 nach § 3 Abs. 2 GemHVO Hessen und § 92 Abs. 5 Satz 2 HGO ein Teil des Zahlungsmittelüberschusses zur Kredittilgung eingesetzt werden muss. Darum verkleinert sich der Selbstfinanzierungsgrad.

Selbstfinanzierungsgrad	=	Zahlungsmittelüberschuss oder Zahlungsmittelbedarf aus laufender Verwaltungstätigkeit	x 100

		Nettoinvestitionen in das Sachanlagevermögen	
2025	=	$\frac{- 199.510,00 \text{ €}}{7.544.345,00 \text{ €}}$	x 100 = - 2,64 %
2026	=	$\frac{- 634.801,00 \text{ €}}{10.281.252,00 \text{ €}}$	x 100 = - 6,17 %

Zusätzlich ist ab 2019 zu berücksichtigen, dass die Zahlungsfähigkeit nach § 106 Abs. 1 gewährleistet sein muss. Dazu ist ein sogenannter Liquiditätspuffer zu bilden. Der Liquiditätspuffer muss mindestens 2 % der Auszahlungen aus laufender Verwaltungstätigkeit der vorangegangenen Haushaltsjahre im Durchschnitt sowohl beim Zahlungsmittelbestand am Anfang sowie zum Ende des Haushaltsjahres betragen. Für das Haushaltsjahr 2025 beläuft sich die Liquiditätsreserve auf 833.855,45 €, die durch die ungebundene Liquidität sichergestellt ist.

Selbstfinanzierungsgrad	=	Zahlungsmittelüberschuss oder Zahlungsmittelfehlbedarf aus laufender Verwaltungstätigkeit	+ zweckgebundene Einzahlungen für die ordentliche Tilgung von Investitionskrediten	- Auszahlungen für die Tilgung von Krediten und wirtschaftlich vergleichbaren Vorgängen für Investitionen	x 100

		Nettoinvestitionen in das Sachanlagevermögen			
2025	=	$\frac{- 199.510,00 \text{ €} + 39.974,00 \text{ €} - 1.479.188,00 \text{ €}}{7.544.345,00 \text{ €}}$			x 100 = - 21,72 %
2026	=	$\frac{- 634.801,00 \text{ €} + 39.974,00 \text{ €} - 2.251.494,00 \text{ €}}{10.281.252,00 \text{ €}}$			x 100 = - 27,68 %

Wo steht die Philipp-Soldan-Stadt Frankenberg (Eder) heute?

Den Schulden der Philipp-Soldan-Stadt Frankenberg (Eder) in Höhe von 42,04 Mio. € per Ende 2024 stehen Vermögenswerte von über 150,05 Mio. € gegenüber.

Welche Ziele verfolgt die Philipp-Soldan-Stadt Frankenberg (Eder) hinsichtlich des Vermögensstandes?

Das Vermögen soll weitestgehend erhalten bleiben.

Welche Maßnahmen ergreift die Philipp-Soldan-Stadt Frankenberg (Eder), um die gesteckten Ziele zu erreichen?

- Investitionen in Gebäude- und Straßensanierung zur Aufrechterhaltung der Infrastruktur
- Energetische Sanierung zur Senkung der Folgeaufwendungen in Form von Rationalisierungsinvestitionen
- Zeitnahe Investitionen im Sinne der Arbeitssicherheit und zum Schutz von Bürgern
-

Weitere allgemeine Kennzahlen:

Die Eigenkapitalquote stellt den Anteil des Eigenkapitals am Gesamtkapital dar. Der Eigenkapitalanteil sollte möglichst hoch sein, da ein hohes Fremdkapital zu Belastungen der Ergebnishaushalte in Form von Zinsaufwendungen führt. Simultan dazu sollte der Anteil des Fremdkapitals am Gesamtkapital möglichst niedrig sein. Mit einer Eigenkapitalquote von 46,83 % steht die Philipp-Soldan-Stadt Frankenberg (Eder) wirtschaftlich sehr gut. Der Eigenkapitalanteil sollte betriebswirtschaftlich gesehen über einem Drittel liegen. Viele Neuinvestitionen bei niedrigen Schulden stärken die Eigenkapitalquote. Denn das Eigenkapital berechnet sich aus Anlage- und Umlaufvermögen abzüglich der Schulden.

$$\begin{aligned} \text{Eigenkapitalquote} &= \frac{\text{Eigenkapital}}{\text{Gesamtkapital}} \times 100 \\ \\ 2025 &= \frac{41.568.901,92 \text{ €}}{85.342.284,31 \text{ €}} \times 100 = 48,71 \% \\ \\ 2026 &= \frac{39.696.613,82 \text{ €}}{85.210.301,74 \text{ €}} \times 100 = 46,59 \% \end{aligned}$$

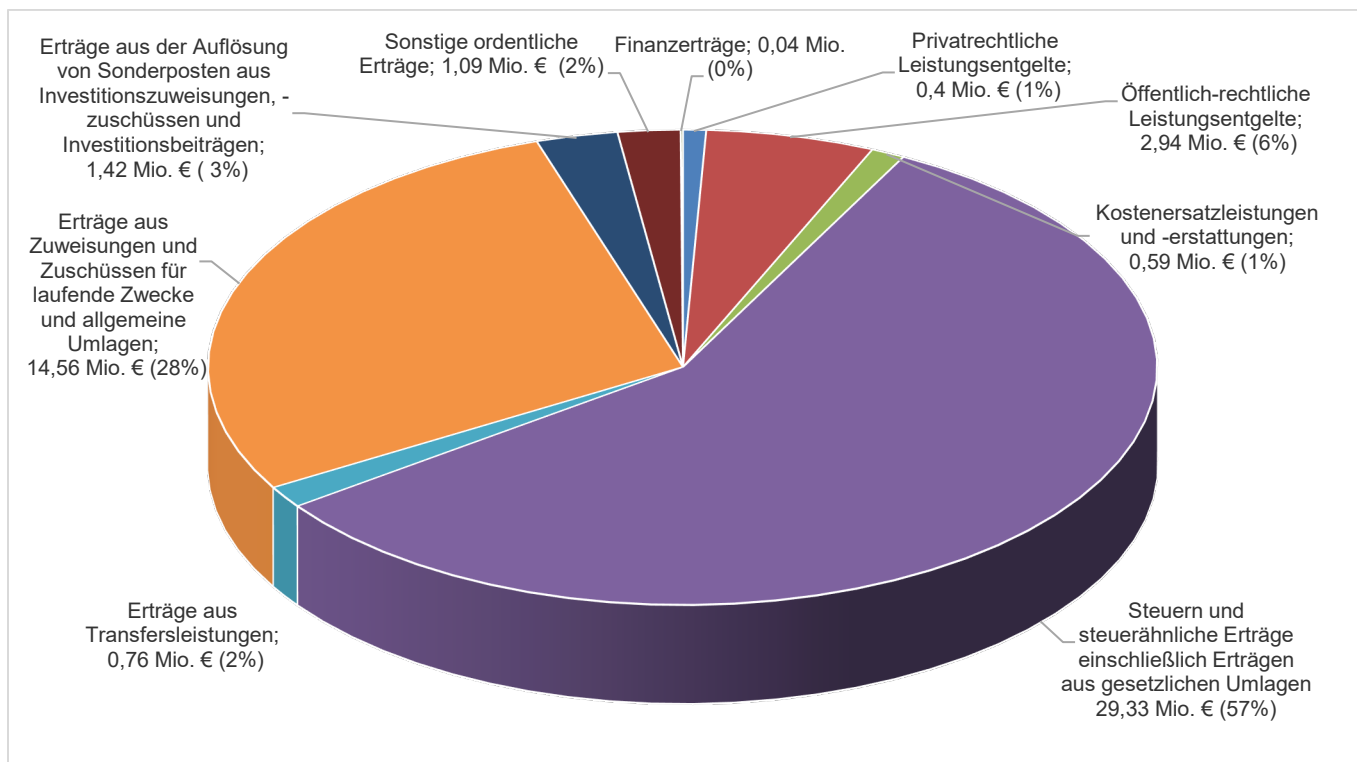
Beim Gesamtkapital wurden jeweils nur die geplanten Eigen- und Fremdkapitalanteile einbezogen. Die Bilanzsumme lässt sich erst am jeweiligen Jahresende errechnen. Die Sonderposten, die Rückstellungen, die Verbindlichkeiten aus Lieferungen und Leistungen und die Passiven Rechnungsabgrenzungsposten lassen sich erst am jeweiligen Jahresende ermitteln.

$$\begin{aligned} \text{Fremdkapitalquote} &= \frac{\text{Fremdkapital}}{\text{Gesamtkapital}} \times 100 \\ \\ 2025 &= \frac{43.773.382,39 \text{ €}}{85.342.284,31 \text{ €}} \times 100 = 51,29 \% \\ \\ 2026 &= \frac{45.513.687,92 \text{ €}}{85.210.301,74 \text{ €}} \times 100 = 53,41 \% \end{aligned}$$

II. Erläuterungen zum Ergebnishaushalt und Finanzhaushalt

Ergebnishaushalt

Im Folgenden werden einzelne Positionen des Ergebnishaushaltes näher erläutert. Die Gliederung des Ergebnishaushaltes richtet sich nach § 2 der GemHVO Hessen in der Fassung vom 2. April 2006 (GVBl. I Satz 235), zuletzt geändert durch §§ 25, 37, 39, 41, 49, 52, 55 und 58, § 28 a eingefügt und § 60 a sowie unter 8, 12, 18, 19 und 20 neu gefasst durch Verordnung vom 22. Februar 2024 (GVBl. 2004 Nr. 6).



Gesamtbetrag der ordentlichen Erträge 51.131.670,00 €

01 Privatrechtliche Leistungsentgelte

Die Privatrechtlichen Leistungsentgelte setzen sich aus drei Blöcken zusammen. Der größte Anteil der Privatrechtlichen Leistungsentgelte wird aus Umsatzerlösen aus Holzverkäufen erzielt. Weitere Umsatzerlöse werden aus Vermietung und Verpachtung eingenommen.

In 2026 sind bei den Erträgen aus der Beteiligung und der Durchführung von Festen 8.000,00 € für das Dorfjubiläum im Haubern budgetiert.

	2025	2026
Umsatzerlöse aus Verkäufen	239.120,00 €	163.985,00 €
Umsatzerlöse aus Vermietung und Verpachtung	202.779,00 €	184.941,00 €
Umsatzerlöse aus Veranstaltungen	43.845,00 €	48.770,00 €
Gesamt	485.744,00 €	397.696,00 €

02 Öffentlich-rechtliche Leistungsentgelte

Zu den öffentlich-rechtlichen Leistungsentgelten gehören die öffentlich-rechtlichen Verwaltungsgebühren und die öffentlich-rechtlichen Benutzungsgebühren. Öffentlich-rechtliche Verwaltungsgebühren entstehen vor allem im Ordnungsamt. Ein großer Anteil wird durch die Ausstellung von Personalausweisen und Reisepässen sowie die Beurkundungen im Standesamt veranschlagt. Bei den Benutzungsgebühren sind in erster Linie die Entgelte für die Nutzung des Philipp Soldan Forum und den Dorfgemeinschaftshäusern / Häuser der Gäste anzuführen. Weitere bedeutende Posten sind die Elternbeiträge für die Kindertagesstätten, die Gebühren für Abfallbeseitigung und Straßenreinigung sowie die Parkgebühren.

Die Betreuungsgebühren wurden für einen dreijährigen Kindertagesstättenbesuch vor der Einschulung zum neuen Kindergartenjahr ab dem 1. August 2018 für eine täglich sechsstündige Betreuung seitens der Landesregierung komplett abgeschafft. Die Philipp-Soldan-Stadt Frankenberg (Eder) hat darüber hinaus auch die siebte Stunde von der Gebühr befreit. Somit fallen für Halbtagesplätze und verlängerte Halbtagesplätze vor- und nachmittags keine Betreuungsgebühren mehr an.

Außerdem zählen die Erträge aus Bußgeldern und Verwarnungen und der Geschwindigkeitsüberschreitung zu den öffentlich-rechtlichen Leistungsentgelten. Durch Neubaugebiete erhöhen sich die öffentlich-rechtlichen Benutzungsgebühren vor allem im Bereich der Abfallwirtschaft.

	2025	2026
Öffentlich-rechtliche Verwaltungsgebühren	183.415,00 €	183.415,00 €
Öffentlich-rechtliche Benutzungsgebühren	2.677.922,00 €	2.718.635,00 €
Erträge aus Bußgeldern und Verwarnungen	25.000,00 €	25.000,00 €
Erträge aus Geschwindigkeitsüberschreitung	1.000,00 €	1.000,00 €
Sonstige Verwaltungs- und Betriebserträge	19.900,00 €	11.905,00 €
Gesamt	2.907.237,00 €	2.939.955,00 €

03 Kostenersatzleistungen und -erstattungen

Bei den Kostenersatzleistungen und -erstattungen werden die Erstattungen vom Bund, Land und Gemeinden sowie Gemeindeverbänden verbucht. Außerdem werden die Verwaltungskostenbeiträge für den Eigenbetrieb Betriebshof, die Jagdkasse und den Zweckverband Gewerbepark dort verbucht. Der größte Teil der Kostenerstattungen wird durch die Gemeinden und Gemeindeverbände eingenommen. Die Verwaltungskostenbeiträge für die Gebührenhaushalte der Kindertagesstätten, der Abfallwirtschaft, der Straßenreinigung und des Friedhofs- und Bestattungswesens werden in der Kosten- und Leistungsrechnung abgebildet. Im Rahmen der interkommunalen Zusammenarbeit im Bereich des Personalwesens werden den Fallzahlen entsprechend anteilige Kosten von den anderen beteiligten Kommunen erstattet, was im Betrag der Kostenerstattungen von Gemeinden/Gemeindeverbänden enthalten ist. In 2026 beinhaltet die Position auch Kostenerstattungen für ein von der Bundesagentur für Arbeit gefördertes Projekt „AGH-Begegnungsstätte“.

Im Rahmen der interkommunalen Zusammenarbeit im Bereich Fremdenverkehr werden 158.306,00 € an Kostenerstattungen von Gemeinden und Gemeindeverbänden vereinnahmt. Aufgrund der tariflichen Erhöhung bei Personal- und Versorgungsaufwendungen sowie allgemeinen Preissteigerungen erhöhen sich die Kostenerstattungen. Zudem enthalten die Kostenerstattungen von Gemeinden und Gemeindeverbänden die Kostenerstattungen im Bereich der interkommunalen Zusammenarbeit des Standesamtes von 0,50 € pro Einwohner. Für die Arbeiten der hauptamtlichen Feuerwehrgerätewarte erfolgt im Rahmen der Atemschutzkooperation eine Kostenerstattung in Höhe von rund 10.000,00 €.

Die geringfügige Verminderung der Kostenerstattungen von Gemeinden/Gemeindeverbänden und vom IKZ Verwaltungskostenbeitrag ist durch den Ausstieg der Gemeinde Burgwald und der Stadt Hatzfeld (Eder) sowie des Fördervereins Kindergarten Hatzfeld (Eder) e. V. begründet.

	2025	2026
Kostenerstattungen vom Bund	10,00 €	10,00 €
Kostenerstattungen vom Land	15,00 €	15,00 €
Kostenerstattungen von Gemeinden/Gemeindeverbänden	389.278,00 €	386.562,00 €
Sonstige Kostenerstattungen	128.130,00 €	102.944,00 €
Verwaltungskostenbeiträge	5.524,00 €	5.524,00 €
Kostenerstattungen vom IKZ Verwaltungskostenbeitrag	104.819,00 €	98.186,00 €
Gesamt	627.776,00 €	593.241,00 €

05 Steuern und steuerähnliche Erträge einschließlich Erträge aus gesetzlichen Umlagen

Bei den Realsteuern bleiben die Hebesätze bei der Grundsteuer A konstant bei 290% und bei der Grundsteuer B bei 338 %. Aufgrund der Anhebung des Nivellierungssatzes bei der Gewerbesteuer von 357 % auf 381 % wurde entsprechend eine Erhöhung bei der Philipp-Soldan-Stadt Frankenberg (Eder) vorgenommen, um keine Mindererträge bei den Schlüsselzuweisungen zu verursachen.

	2025	2026
Gemeindeanteil an der Einkommensteuer	12.017.875,00 €	12.572.406,00 €
Gemeindeanteil an der Umsatzsteuer	1.640.828,00 €	2.009.409,00 €
Grundsteuer A	80.277,00 €	76.172,00 €
Grundsteuer B	2.701.975,00 €	2.736.686,00 €
Gewerbesteuer	10.394.136,00 €	11.476.774,00 €
Sonstige Vergnügungssteuer, einschließlich Spielapparatesteuer	410.000,00 €	410.000,00 €
Hundesteuer	53.000,00 €	53.000,00 €
Gesamt	27.298.091,00 €	29.334.447,00 €

06 Erträge aus Transferleistungen

Bei den Erträgen aus Transferleistungen werden die Ausgleichsleistungen nach dem Familienleistungsgesetz verbucht.

	2025	2026
Ausgleichsleistungen Familienleistungsgesetz	729.480,00 €	756.637,00 €
Gesamt	729.480,00 €	756.637,00 €

07 Erträge aus Zuweisungen und Zuschüssen für laufende Zwecke und allgemeine Umlagen

Erträge aus Zuweisungen und Zuschüssen können vom Bund, Land oder Kreis gewährt werden. Unter den sonstigen Zuweisungen und Zuschüssen werden die anteiligen Erträge aus dem Kreiswald verbucht. Die Zuweisungen vom Land enthalten die Landesförderung im Rahmen des Kinderförderungsgesetzes (KiföG). Dabei werden Grundpauschalen pro Kind ausgezahlt. Die Förderpauschalen betragen bei der Halbtagsbetreuung 600,00 € bei der Regelbetreuung 800,00 € und bei der Ganztagsbetreuung 1.000,00 € pro Jahr für über dreijährige Kinder. Für die unter dreijährigen Kinder betragen die Grundpauschalen 2.300,00 € bei der Vormittagsbetreuung, 3.300,00 € bei der Regelbetreuung und 4.350,00 € bei der Ganztagsbetreuung gemäß § 32 Abs. 2 HKJGB. Das führt zu einem Gesamtbetrag in Höhe von 318.000,00 €. Zudem wird für jedes unter und über dreijährige Kind eine Qualitätspauschale in Höhe von 300,00 € nach § 32 Abs. 3 HKJGB gewährt. Darüber hinaus wird eine Sonderpauschale Migration pro Kind von 500,00 € zugewiesen. Geregelt ist das in § 32 Abs. 4 HKJGB.

Die Zuweisungen für die Freistellung vom Kindergartenbeitrag vom Land betragen 380.000,00 €. Die Zuweisungen im Rahmen der Grundpauschale belaufen sich auf 318.000,00 € die der Qualitätspauschale auf 75.900,00 € und jene der Sonderpauschale Migration auf 45.000,00 €.

In 2025 werden Pauschalen in Höhe von 154,58 € pro Kind im Monat gemäß § 32 c des Hessischen Kinder-, Jugend- und Familienhilfegesetzbuches für einen dreijährigen Kindergartenbesuch vor der Einschulung seitens des Landes gewährt.

Bedingt durch die höhere Steuerkraftmesszahl im 2. Halbjahr 2024 und im 1. Halbjahr 2025 vermindern sich die Schlüsselzuweisungen in 2026. Die Schlüsselzuweisungen errechnen sich aus der Ausgleichsmesszahl abzüglich der Steuerkraftmesszahl aus dem zweiten Halbjahr des Vorjahres und dem ersten Halbjahr des Vorjahres. Zudem erhält die Philipp-Soldan-Stadt Frankenberg (Eder) einen Ergänzungsansatz als Siedlungsindex in Höhe von 6 %, weil die Stadt mit einem Korridor von 0,5 bis 0,7 zersiedelt ist.

Durch die Umsetzung des Projektes „Zukunft Innenstadt“ ergeben sich laufende Aufwendungen, welche mit einem Betrag in Höhe von 51.850,00 € gefördert werden, was einer Förderquote in Höhe von 85 % im Rahmen des Programmes „Zukunft Innenstadt“ entspricht.

Weitere 90.529,00 € Landeszuweisungen werden als Fördermittel für die Walderneuerung, Waldpflege und das klimaangepasste Waldmanagement in 2026 gewährt.

In 2026 werden die Fördermittel von der Europäischen Union in Höhe von 94.768,38 € für die Durchführung des KISI-Projektes (Integrationsprojekt) gewährt. Dies entspricht einer Förderquote vom 90 %. Weitere 2 % werden vom Land Hessen zugesteuert. Das sind 2.105,96 € in 2026.

Außerdem erhält die Philipp-Soldan-Stadt Frankenberg (Eder) eine Soforthilfe vom Land Hessen in Höhe von 572.190,00 €, welche ertragswirksam im Ergebnishaushalt in 2026 verbucht wird.

	2025	2026
Schlüsselzuweisungen vom Land	12.492.425,00 €	12.067.355,00 €
Sonstige allgemeine Finanzzuweisungen des Landes	5,00 €	5,00 €
Zuweisungen für laufende Zwecke vom Bund	28.210,00 €	28.210,00 €
Zuweisungen für laufende Zwecke vom Land	1.382.144,00 €	2.091.817,00 €
Zuweisungen für laufende Zwecke vom Landkreis	395.089,00 €	338.584,00 €
Sonstige Zuweisungen und Zuschüsse	28.531,00 €	31.165,00 €
Gesamt	14.326.404,00 €	14.557.136,00 €

08 Erträge aus der Auflösung von Sonderposten aus Investitionszuweisungen, -zuschüssen und Investitionsbeiträgen

Für Baumaßnahmen können Zuweisungen des Landes gewährt werden. Für den Neubau von Straßen werden Erschließungsbeiträge erhoben. Die Zuschüsse und die Beiträge werden im Eigenkapital als Sonderposten passiviert. Sie werden im Laufe der Jahre ertragswirksam aufgelöst.

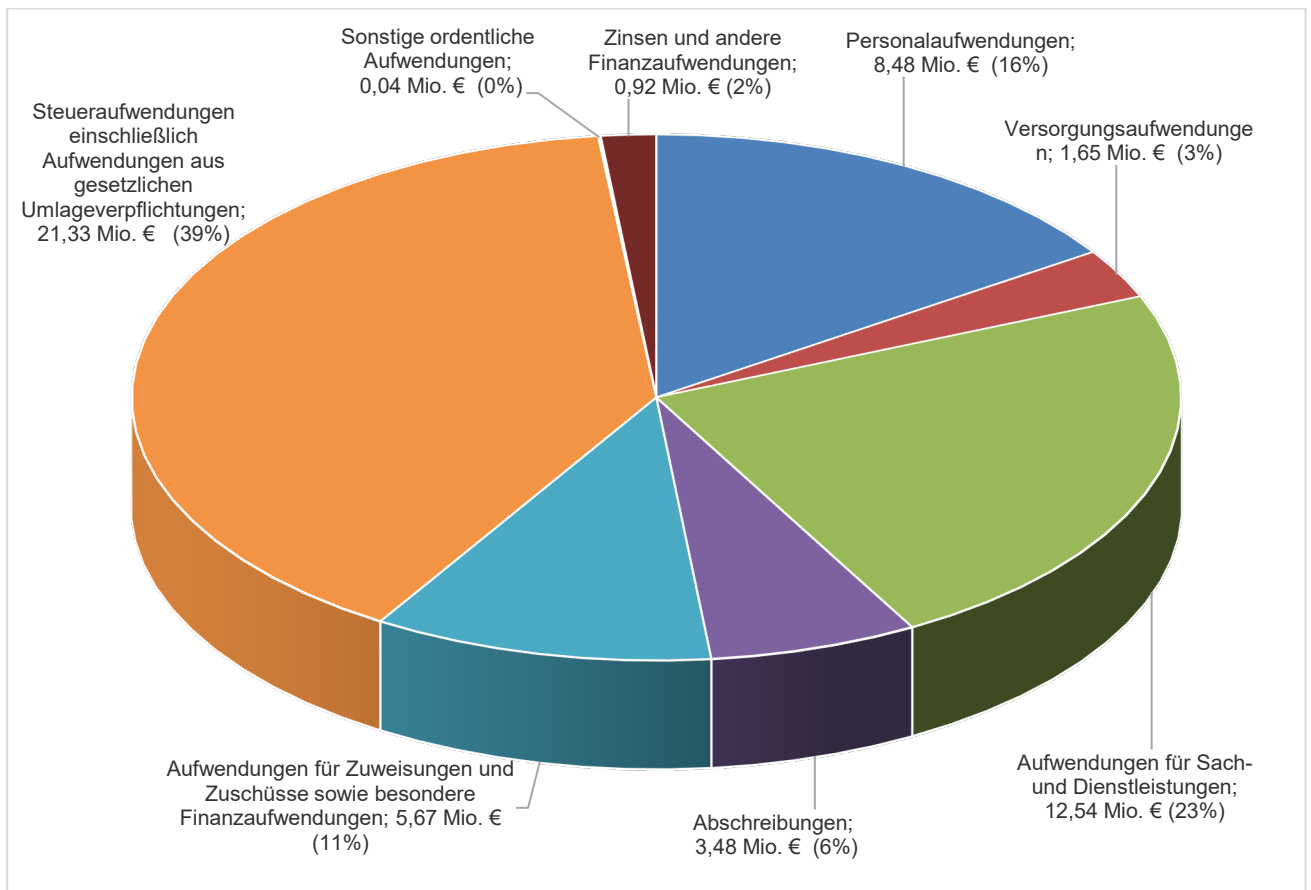
	2025	2026
Erträge Auflösung Sonderposten Investitionen vom öffentlichen Bereich	1.028.333,00 €	1.056.060,00 €
Erträge Auflösung Sonderposten Investitionen vom nichtöffentlichen Bereich	10.069,00 €	9.320,00 €
Erträge Auflösung von Sonderposten Investitionsbeiträge	270.213,00 €	300.756,00 €
Erträge Auflösung von Sonderposten Sonderinvestitionsprogramm	50.601,00 €	50.602,00 €
Gesamt	1.359.216,00 €	1.416.738,00 €

09 Sonstige ordentliche Erträge

Ein wesentlicher Anteil der sonstigen betrieblichen Erträge wird in den Konzessionsabgaben von der EGF mbH abgebildet.

Die Erhöhung bei den sonstigen betrieblichen Erträgen beinhaltet eine Auflösung der Rücklage im Gebührenhaushalt Abfallwirtschaft. Durch die Entnahme aus den zweckgebundenen Rücklagen ist keine Gebührenerhöhung erforderlich.

	2025	2026
Konzessionsabgaben	650.000,00 €	650.000,00 €
Erträge aus Schadensersatzleistungen	4.100,00 €	4.100,00 €
Erträge aus Wildschadenvergütung	1.667,00 €	1.667,00 €
Eigenbeteiligungen Wahlleistungen § 6a HBeihVO Aktive	1.809,00 €	1.809,00 €
Eigenbeteiligungen Wahlleistungen § 6a HBeihVO Versorgungsempfänger	2.490,00 €	2.264,00 €
Erträge aus Ersatz von Manöverschäden	10,00 €	10,00 €
Beteiligung Weihnachtsbeleuchtung	5,00 €	5,00 €
Vermischte Erträge	20,00 €	20,00 €
Steuererträge aus Gewerbepark	120.301,00 €	171.160,00 €
Provision aus Online-Buchung	900,00 €	900,00 €
Andere sonstige betriebliche Erträge	382.750,00 €	262.054,00 €
Gesamt	1.164.052,00 €	1.093.989,00 €



Gesamtbetrag der ordentlichen Aufwendungen 54.097.614,00 €

11 Personalaufwendungen

Die Personalaufwendungen setzen sich überwiegend aus den Entgelten der Arbeitnehmer, den Bezügen der Beamten, dem Arbeitgeberanteil zur Sozialversicherung und Beihilfen zusammen. Dabei ist zu beachten, dass die Aufwandsentschädigungen nach der Doppik zu den Aufwendungen für Sach- und Dienstleistungen gerechnet werden. Zudem stellen die Aufwendungen für

die Altersteilzeit gemäß § 39 Satz 3 der GemHVO Hessen weitere Personalaufwendungen dar. In 2026 befindet sich kein Mitarbeiter in Altersteilzeit.

Bei den Entgelten für die Arbeitnehmerinnen und Arbeitnehmer ist eine tarifliche Erhöhung um 2,8 % zum 01. Mai 2026 eingeplant worden, welche bereits beschlossen worden ist.

Obwohl sich die Stellen im Stellenplan 2026 um 4,25 Stellen erhöht haben, fällt die Personalkostensteigerung moderat aus, da bereits 2,75 Stellen schon über Jahre befristet besetzt waren. Deren Stellen sind entfristet worden, weil das Aufgabenvolumen dauerhaft Bestand hat. Dabei handelt es sich um eine Stelle im Bereich der Bücherei und um 1,5 Stellen bei den Kindertagesstätten. Dabei wird in Röddenau eine neue Krippengruppe eingerichtet. Zudem wird die Viertelstelle der Reinigungskraft im neuen Feuerwehrstützpunkt entfristet.

Zusätzliche 1,5 Stellen sind im Fachbereich Sicherheit und Ordnung für sonstige Ordnungsangelegenheiten und Ordnungspolizeibeamte geschaffen worden.

Für die Beamtinnen und Beamten wird eine Erhöhung der Bezüge in Höhe von 3 % prognostiziert. In der Regel folgt die Anhebung der Besoldungen in Anlehnung an das vorherige Tarifergebnis bei den Arbeitnehmerinnen und Arbeitnehmern. Allerdings vermindern sich die Bezüge insgesamt und verlagern sich in die Entgelte für Arbeitnehmerinnen und Arbeitnehmer. Das liegt an der Pensionierung eines Beamten zum 31. Dezember 2025 und eines weiteren Beamten zum 31. Mai 2026.

Bei den Beihilfen ist lediglich eine Steigerung für die Beiträge zur Beamtenversorgungskasse eingeplant. Die originären Beihilfen werden nicht mehr über den städtischen Haushalt berechnet, sondern direkt von der Beihilfeablöseversicherung abgegolten.

Zwei befristete Stellen erhöhen ebenfalls die Entgelte der Arbeitnehmerinnen und Arbeitnehmer. Dabei handelt es sich um eine Stelle für das KISI-Projekt, welche zu 92 % gefördert wird, und eine Stelle für das Projekt „Zukunft Innenstadt“, die zu 85 % gefördert wird.

	2025	2026
Entgelte Arbeitnehmer	6.089.186,00 €	6.328.423,00 €
Aufwendungen für Altersteilzeit (Löhne und Gehälter)	0,00 €	0,00 €
Bezüge Beamte	470.537,00 €	388.824,00 €
Arbeitgeberanteil zur Sozialversicherung Entgeltbereich	1.354.827,00 €	1.409.310,00 €
Aufwendungen für Altersteilzeit (Arbeitgeberanteil zur Sozialversicherung)	0,00 €	0,00 €
Beihilfen	5.000,00 €	5.000,00 €
Sonstige Personalaufwendungen	340.287,00 €	344.767,00 €
Gesamt	8.259.837,00 €	8.476.324,00 €

12 Versorgungsaufwendungen

Zu den Versorgungsaufwendungen zählen die Aufwendungen an die Versorgungskassen für Beamte, die Zuführung zu Pensionsrückstellungen und die Aufwendungen an Versorgungskassen für tariflich Beschäftigte. Gemäß § 39 Abs. 1 der GemHVO Hessen ist die Stadtverwaltung verpflichtet, Pensionsrückstellungen für Beamte zu bilden.

Pensionsrückstellungen stellen einen Aufwand dar, der bisher im kamerale Haushalt nicht abgebildet worden ist. Allerdings handelt es sich hierbei um einen Aufwand, der zum gegenwärtigen Zeitpunkt noch nicht zahlungswirksam wird. Weitere Versorgungsaufwendungen sind zu bilden für Beihilferückstellungen nach § 39 Abs. 2 GemHVO Hessen.

Es werden auch keine Beihilfen an Versorgungsempfänger mehr im Haushaltsplan ausgewiesen, weil diese ebenfalls mit der Beihilfe-ablöseversicherung verrechnet werden.

Die Erhöhungen bei den Personalaufwendungen erhöhen simultan den Anteil der Versorgungsaufwendungen. Die Pensionierung zweier Beamten in 2025 und 2026 lässt die Aufwendungen an Versorgungskassen für Beamtinnen und Beamte steigen.

	2025	2026
Beihilfen an Versorgungsempfänger	0,00 €	0,00 €
Aufwendungen an Versorgungskassen Beamte	746.403,00 €	839.700,00 €
Aufwendungen an Versorgungskassen für tariflich Beschäftigte	523.423,00 €	544.485,00 €
Zuführung zu Pensionsrückstellungen	573.164,00 €	276.209,00 €
Zuführung zu Beihilferückstellungen	70.088,00 €	- 13.839,00 €
Gesamt	1.913.078,00 €	1.646.555,00 €

13 Aufwendungen für Sach- und Dienstleistungen

Bei den Aufwendungen für Sach- und Dienstleistungen sind an erster Stelle die betrieblichen Aufwendungen zu nennen. Das können Aufwendungen für Verbrauchsmaterial (z. B. Büromaterial), Energie, Wasser, Abwasser und Materialaufwand für Gebäude und Außenanlagen sowie Einrichtungen und Ausstattungen sein. Bei den Einrichtungen und Ausstattungen sind Maßnahmen des Landesförderprogramms „Starke Teams, starke Kitas“ berücksichtigt worden. Zudem sind die Einrichtungsgegenstände für die neue Kindergartengruppe in Röddenau berücksichtigt worden. Außerdem fallen darunter die Walderschließung und ein Zusatzaufwand für ein klimaangepasstes Waldmanagement, welches durch die Kommunalwald GmbH über den Forstwirtschaftsplan für den Teilergebnishaushalt Stadtforst angemeldet wird.

An Materialaufwendungen für Flüchtlinge sind 120.000,00 € für 2026 budgetiert worden.

Außerdem fallen die Aufwendungen für bezogene Leistungen und weitere Fremdleistungen unter diese Position.

Für die Berufsbekleidung der Feuerwehr sind 200.000,00 € vorgesehen, um die Feuerwehr mit Schutzanzügen auszustatten, die auch für Waldbrände geeignet sind.

Positionen innerhalb der Aufwendungen für bezogene Leistungen sind die Aufwandsentschädigungen, die Aufwendungen für Leistungen des Betriebshofs, die Fremdinstandhaltungskosten, die Müllabfuhrkosten an Unternehmen, die Fremdreinigung städtischer Gebäude sowie die Fremdreinigung von Straßen, die Sachaufwendungen für die Gestaltung von Altennachmittagen und die Aufwendungen für die Fahrtkosten zu Kindergärten.

Unter die Bauunterhaltungsaufwendungen fallen in 2026 die Erneuerung der Elektroverteilung im Stadthaus mit 25.000,00 €, der hydraulische Abgleich der Heizkörper im Stadthaus, die neue Beleuchtung im Fachbereich Stadtentwicklung und Umwelt mit 5.000,00 €, die Erneuerung der Heizungsverteilung und der Pumpensteuerung der Heizung im Stadthaus mit 34.000,00 €, der Anstrich des Holzfachwerks am Turm des Rathauses mit 10.000,00 €, die Instandsetzung der Sprechanlage der Kindertagesstätte in Schreufa mit 3.000,00 €, der Einbau von Plexiglas zur Unfallvermeidung im Familienzentrum Philipp Soldan mit 2.000,00 €, die Erneuerung der Beleuchtung im Flur des Erdgeschosses der Kindertagesstätte Linnertor mit 1.500,00 €, die Dachverlängerung für den Grill in Hommershausen mit 500,00 €, die Freilegung und Abdichtung der Kelleraußenwand und der Anstrich der Fassade der Friedhofskapelle in Friedrichshausen mit 12.000,00 €, die Sanierung des Kanalanschlusses der Friedhofskapelle in Frankenberg (Eder) mit 15.000,00 €, die Instandsetzung der Treppenanlage der Friedhofskapelle in Viernüden mit 3.000,00 €, die Erneuerung der Elektroverteilung und Installationen in den Dorfgemeinschaftshäusern mit 15.000,00 €, die Sanierung des Öllageraumes einschließlich des Heizöltanks im Dorfgemeinschaftshaus in Friedrichshausen mit 20.000,00 €, die Modernisierung der Gaststätte im Dorfgemeinschaftshaus in Geismar mit 20.000,00 €, wovon 8.000,00 € auf die Erneuerung des Bodens, 7.000,00 € auf die Erneuerung der Steinzeugfliesen und 5.000,00 € auf die Putz- und Malerarbeiten entfallen, die Erneuerung des Wandbelags der Kegelbahn im Dorfgemeinschaftshaus in Geismar mit 30.000,00 €, die Erneuerung der Fenster auf der Giebelseite im Dorfgemeinschaftshaus in Wangershausen mit 7.000,00 €, der Einbau von 6 neuen Fenstern im Giebel des Hauses der Vereine mit 9.500,00 €, die Dachdecker- und Schieferarbeiten im Haus der Vereine mit 3.000,00 €, die Erneuerung der Heizungssteuerung im Haus der Vereine mit 18.000,00 €, die Gerüststellung sowie die Fensterarbeiten im Steinhaus mit jeweils 5.000,00 €, die Erneuerung des Fußbodens im Erdgeschoss des Hauses des Gastes in Schreufa mit 11.000,00 €, die Reinigung der Kunststoffbeläge im Ederstadion in Frankenberg (Eder) mit 7.000,00 € und die Inliner-Sanierung des Bauerbaches in Hommershausen mit 45.000,00 €.

Aufgrund der Verkehrssicherungspflicht ist der Haushaltsansatz für die Straßenunterhaltung mit 305.000,00 € geplant worden.

Außerdem werden unter den Aufwendungen für Sach- und Dienstleistungen die von der Stadtverwaltung zu leistenden Mieten, Pachten, Erbbauzinsen und die Anteile für die Straßenentwässerung ausgewiesen.

Die Aufwendungen für Mieten und Pachten erhöhen sich aufgrund der Mietkosten für die Microsoft Office Cloud-Lösung mit 20.000,00 € und die Software für den Feuerwehrstützpunkt mit 3.500,00 €.

Des Weiteren ist im Haushaltsplan 2026 ein Betrag in Höhe von 41.000,00 € für das Innenstadtmanagement konkret und der Burgberg erzählt Geschichten im Rahmen des zu 85 % geförderten Projektes „Zukunft Innenstadt“ vorgesehen. Weitere 10.000,00 € sind für die Ausschreibung Stadtbuslinie sowie 30.000,00 € für die Ausschreibung der Abfallwirtschaft geplant.

Für das Klimagutachten zur Aufrechterhaltung des Prädikates „Luftkurort Rengershausen“ sind 800,00 € vorgesehen.

Ferner beinhalten die Aufwendungen für Sach- und Dienstleistungen auch die Aufwendungen für Kommunikation, Dokumentation und Information. Darunter werden die Aufwendungen für Zeitungen und Fachliteratur, Portokosten, Datenübertragungskosten, Telefonkosten, amtliche Bekanntmachungen und Reisekosten verbucht. Daneben fallen die Aufwendungen für Präsentation und Öffentlichkeitsarbeit unter diesen Posten (z. B. Verfügungsmittel, Fremdenverkehrswerbung, Repräsentationsaufwendungen und Beteiligung an Festen).

Bedingt durch die verpflichtende Umsetzung des Onlinezugangsgesetzes sind im Bereich der Aufwendungen für Kommunikation, Dokumentation und Information 75.500,00 € für die Digitalisierung geplant, was zu einem Anstieg derselbigen Aufwendungen führen wird. Neu hinzu kommt eine Software zur Künstlichen Intelligenz (Hermine), die mit 8.000,00 € eingepreist ist.

Ebenso stehen in 2026 einige Veranstaltungen und Feste auf dem Programm. Höhepunkte sind das Stadtradeln mit 5.000,00 €, welches gemeinsam mit dem Landkreis Waldeck-Frankenberg mit verschiedenen Aktionen eröffnet wird. Radtouren mit 500,00 €, Stadtführungen mit 500,00 €, Vorlesenachmittage mit 500,00 €, Kultur Cubes mit 1.000 € und eine Unternehmerveranstaltung mit 5.000,00 € sind ebenfalls beabsichtigt. Weitere 9.000,00 € sind für Mikro-Events wie Kultur-Open-Stage, Kreativworkshops, Bildungsevents, Sport und Bewegung, Kinderfest und Markt der Möglichkeiten eingeplant. Für das Dorfjubiläum in Haubern sind für eventuelle Vorfinanzierungen 8.000,00 € budgetiert. Daneben sind 10.000,00 € für das im zweijährigen Rhythmus stattfindende Ederuferfest veranschlagt.

Schließlich wird in 2026 der jährlich durchgeführte Pfingstmarkt veranstaltet. Dafür werden 55.000,00 € bereitgestellt. Dazu wird wieder eine Bezirkstierschau und ein Marsch in den Listenbach veranstaltet.

Die Verfügungsmittel für die Bürgermeisterin und den Stadtverordnetenvorsteher werden seit Jahren mit dem gleichen Betrag veranschlagt. Schließlich enthalten die Aufwendungen für Sach- und Dienstleistungen noch die Beiträge für Versicherungen, Wirtschaftsverbände und Berufsvertretungen.

Die Gebäudeversicherung hat ihre Beiträge angesichts der hohen Inflationsraten um 14,01 % erhöht und beläuft sich nun auf einen Jahresbeitrag in Höhe von 125.125,00 €.

Ab 2026 wird der Versicherungsumfang um eine Elektronikpauschalversicherung mit 710,50 € und eine Elektronikpauschalversicherung für Smart-City Sensoren mit 892,01 € erweitert.

Zudem werden die Aufwendungen für Entwicklungs-, Versuchs- und Konstruktionsarbeiten durch Dritte als Aufwendungen für Sach- und Dienstleistungen budgetiert und bewirtschaftet, sofern sie sich nicht als Anschaffungsnebenkosten den Investitionsmaßnahmen zuordnen lassen. In 2026 sind 20.000,00 € für gesetzlich vorgeschriebene Brückenprüfungen und 10.000,00 € für Kernbohrungen geplant. Der Einsturz der Carolabrücke in Dresden unterstreicht die Bedeutung der Brückenprüfungen.

Weitere 50.000,00 € sind in 2026 und 2027 jeweils für die Bauleitplanung des Bebauungsplanes Nr. 4a „Ederdorf“ vorgesehen. Daneben sind für 2026 lokale Radwegweisungen im Rahmen der Ergänzung des kreiseinheitlichen Beschilderungskonzeptes mit 5.000,00 € angesetzt.

Seit 2021 beinhalten die Aufwendungen für Sach- und Dienstleistungen auch Aufwendungen für Aufsichtsrat bzw. Beirat und dergleichen in Höhe von 3.860,00 €. Dabei handelt es sich um eine Umbudgetierung aufgrund einer Empfehlung der Revision des Landkreises Waldeck-Frankenberg. Vorher wurden die Aufwendungen für die Fraktionsmittel als sonstige Zuweisungen und Zuschüsse ausgewiesen (vergleiche 15 Aufwendungen für Zuweisungen und Zuschüsse sowie besondere Finanzaufwendungen).

Sachaufwendungen für das Integrationsprojekt sind in Höhe von 39.419,00 € budgetiert. Gefördert werden davon 92 %.

	2025	2026
Verbrauchsmaterial	151.332,00 €	173.555,00 €
Betriebsstoffe / Verbrauchswerkzeuge	4.000,00 €	4.000,00 €
Energie, Wasser, Abwasser	1.259.845,00 €	1.010.215,00 €
Materialaufwand für Reparatur und Instandhaltung	406.205,00 €	608.077,00 €
Sonstiger Materialaufwand	237.995,00 €	267.665,00 €
Aufwandsentschädigungen und sonstige Fremdleistungen	79.100,00 €	91.300,00 €
Aufwendungen für Leistungen Betriebshof	3.404.160,00 €	3.446.410,00 €
Fremdinstandhaltung	973.109,00 €	826.969,00 €
Straßenunterhaltung	305.000,00 €	305.000,00 €
Sanierung der Toilettenanlage im Sportlerheim Viermünden	26.000,00 €	0,00 €
Erneuerung der Elektroverteilung im Dorfgemeinschaftshaus Friedrichshausen	12.400,00 €	0,00 €
Erneuerung der Elektroverteilung im Dorfgemeinschaftshaus Rodenbach	7.000,00 €	0,00 €
Erneuerung der Elektroverteilung im Dorfgemeinschaftshaus Wangershausen	5.800,00 €	0,00 €
Erneuerung der Elektroverteilung im Stadthaus	0,00 €	25.000,00 €
Hydraulischer Abgleich der Heizkörper im Stadthaus	0,00 €	25.000,00 €
Neue Beleuchtung Fachbereiche Finanzen analog zum Fachbereich Stadtentwicklung und Umwelt	0,00 €	5.000,00 €
Erneuerung der Heizungsverteilung und der Pumpensteuerung der Heizung im Stadthaus	0,00 €	34.000,00 €
Anstrich Holzfachwerk am Turm des Rathauses	0,00 €	10.000,00 €
Instandsetzung der Sprechanlage der Kindertagesstätte in Schreufa	0,00 €	3.000,00 €
Einbau von Plexiglas zur Unfallvermeidung im Familienzentrum Philipp Soldan	0,00 €	2.000,00 €
Erneuerung der Beleuchtung im Flur des Erdgeschosses der Kindertagesstätte Linnertor	0,00 €	1.500,00 €
Dachverlängerung für den Grill in Hommershausen	0,00 €	500,00 €
Freilegung und Abdichtung der Kelleraußenwand und Anstrich der Fassade der Friedhofskapelle in Friedrichshausen	0,00 €	12.000,00 €
Sanierung des Kanalanschlusses der Friedhofskapelle in Frankenberg (Eder)	0,00 €	15.000,00 €
Instandsetzung der Treppenanlage der Friedhofskapelle in Viermünden	0,00 €	3.000,00 €

Erneuerung der Elektroverteilung und Installationen in den Dorfgemeinschaftshäusern	0,00 €	15.000,00 €
Sanierung des Öllageraumes einschließlich des Heizöltanks im Dorfgemeinschaftshaus in Friedrichshausen	0,00 €	20.000,00 €
Modernisierung der Gaststätte im Dorfgemeinschaftshaus Geismar (Erneuerung Boden 8.000,00 €, Erneuerung der Steinzeugfliesen 7.000,00 € Putz- und Malerarbeiten 5.000,00 €	0,00 €	20.000,00 €
Erneuerung des Wandbelages der Kegelbahn im Dorfgemeinschaftshaus in Geismar	0,00 €	30.000,00 €
Erneuerung der Fenster auf der Giebelseite im Dorfgemeinschaftshaus in Wangershausen	0,00 €	7.000,00 €
Einbau von sechs neuen Fenstern im Haus der Vereine	0,00 €	9.500,00 €
Dachdecker- und Schieferarbeiten im Haus der Vereine	0,00 €	3.000,00 €
Erneuerung der Heizungssteuerung im Haus der Vereine	0,00 €	18.000,00 €
Fensteranstricharbeiten am Steinhaus	0,00 €	5.000,00 €
Gerüststellung für die Fensteranstricharbeiten am Steinhaus	0,00 €	5.000,00 €
Erneuerung des Fußbodens im Erdgeschoss des Hauses des Gastes im Stadtteil Schreufa	0,00 €	11.000,00 €
Reinigung der Kunststoffbeläge im Ederstadion im Frankenberg (Eder)	0,00 €	7.000,00 €
Inliner-Sanierung des Bauerbaches in Hommerhausen	0,00 €	45.000,00 €
Aufwendungen für Müllabfuhrkosten	1.641.186,00 €	1.667.161,00 €
Fremdreinigung	58.630,00 €	58.900,00 €
Sinkkästenreinigung	50.000,00 €	50.000,00 €
Aufwendungen für Straßenreinigung	227.303,00 €	248.377,00 €
Sachaufwendungen für Gestaltung Alternachmittage	7.500,00 €	7.700,00 €
Aufwendungen für Fahrtkosten zu Kindergärten	136.600,00 €	173.000,00 €
Sonstige Aufwendungen für bezogene Leistungen	26.965,00 €	23.965,00 €
Aufwendungen zur Bewältigung der Flüchtlingskrise	300.000,00 €	280.000,00 €
Mieten, Pachten, Erbbauzinsen, Leasing	563.107,00 €	598.382,00 €
Verwendung Jagdpachteinnahmen	12.241,00 €	12.241,00 €
Anteil Straßenentwässerung	377.900,00 €	466.000,00 €
Aufwendungen für Gebühren, Sachverständigen, Rechtsanwälte und Gerichtskosten	54.095,00 €	68.370,00 €

Aufwendungen für Klimagutachten Rengershausen	15.000,00 €	800,00 €
Aufwendungen für Aufsichtsrat bzw. Beirat und dergleichen	3.860,00 €	3.860,00 €
Aufwendungen für andere Beratungsleistungen	38.010,00 €	55.235,00 €
Aufwendungen Verwaltungskostenbeitrag	105.062,00 €	99.140,00 €
Aufwendungen für Kommunikation, Dokumentation, Information	685.877,00 €	706.146,00 €
Stadtradeln (Eröffnung mit Landkreis und Aktionen)	2.000,00 €	5.000,00 €
Veranstaltungsreihe „Gesunde Stadt“	2.000,00 €	0,00 €
Ederuferfest	0,00 €	10.000,00 €
Kultursommer	2.000,00 €	0,00 €
Klimawandel und Klimaschutz, Klima-Dinner	2.000,00 €	0,00 €
Mikro-Events: Kultur-Open-Stage, Kreativworkshops, Bildungsevents, Sport und Bewegung, Kinderfest und Markt der Möglichkeiten	10.000,00 €	9.000,00 €
Radtouren	0,00 €	500,00 €
Stadtführungen	0,00 €	500,00 €
Vorlesenachmittage	0,00 €	500,00 €
Kultur Cubes	0,00 €	1.000,00 €
Unternehmerveranstaltungen	0,00 €	5.000,00 €
Dorfjubiläen in Schreufa und Viermünden	16.000,00 €	0,00 €
Dorfjubiläum Haubern	0,00 €	8.000,00 €
Aufwendungen für Patenschaft Bütow	450,00 €	0,00 €
Verfüungsmittel Bürgermeister	6.000,00 €	6.000,00 €
Verfüungsmittel Stadtverordnetenvorsteher	1.000,00 €	1.000,00 €
Versicherungsbeiträge und Beiträge an Verbände	689.590,00 €	718.735,00 €
Sonstige betriebliche Aufwendungen (Bankspesen)	15.405,00 €	18.400,00 €
Aufwendungen für das Lichterfest	25.000,00 €	0,00 €
Aufwendungen für Pfingstmarkt und Maizug	80.000,00 €	55.000,00 €
Aufwendungen für Jubiläum Frankenberg / Sachsen	500,00 €	0,00 €
Aufwendungen für Jubiläum Manningtree / England	500,00 €	0,00 €
Entwicklungs-, Versuchs- und Konstruktionsarbeit durch Dritte	88.000,00 €	118.000,00 €
Gesamt	12.115.727,00 €	12.540.603,00 €

14 Abschreibungen

In der Doppik werden sämtliche Abschreibungen für aktivierte Investitionszuweisungen, -zuschüsse und -beiträge, für städtische Gebäude, Straßen, Betriebs- und Geschäftsausstattung sowie Fuhrpark erfasst. Abschreibungen belasten zwar den Ergebnishaushalt, sind jedoch nicht zahlungswirksam. Nach den geänderten Regelungen werden die geringwertigen Wirtschaftsgüter über 5 Jahre abgeschrieben. Bei den geringwertigen Wirtschaftsgütern handelt es sich um selbstständig nutzbare bewegliche Vermögensgegenstände, deren Anschaffungs- und Herstellungskosten zwischen 250,00 € und 1.000,00 € liegen.

	2025	2026
Abschreibungen aktivierte Investitionszuweisungen, -zuschüsse und -beiträge	22.295,00 €	25.449,00 €
sonstige Abschreibungen auf immaterielle Vermögensgegenstände des Anlagevermögens	1.469,00 €	24.549,00 €
Abschreibungen auf Gebäude und Einrichtung, Sachanlagen, Infrastrukturvermögen	2.828.220,00 €	2.840.652,00 €
Abschreibungen auf Betriebsausstattung	85.115,00 €	120.233,00 €
Abschreibungen auf Fuhrpark	192.093,00 €	238.781,00 €
Abschreibungen auf Geschäftsausstattung	18.589,00 €	60.931,00 €
Abschreibungen geringwertige Wirtschaftsgüter (GWG)	23.918,00 €	27.915,00 €
Abschreibungen auf Forderungen wegen Uneinbringlichkeit	19.030,00 €	19.030,00 €
Einzelwertberichtigung	66.110,00 €	66.110,00 €
Abschreibungen Sonderinvestitionsprogramm	60.852,00 €	60.841,00 €
Gesamt	3.317.691,00 €	3.484.491,00 €

15 Aufwendungen für Zuweisungen und Zuschüsse sowie besondere Finanzaufwendungen

Die Aufwendungen für Zuweisungen und Zuschüsse beinhalten laufende, allgemeine und besondere Zuweisungen und Zuschüsse an öffentliche oder private Bereiche. Außerdem sind in dieser Position die Schuldendiensthilfen enthalten.

Unter den sonstigen Zuweisungen und Zuschüssen wird der Kostenanteil der Stadtverwaltung an der interkommunalen Zusammenarbeit abgebildet. Dieser beinhaltet seit 2010 die Zuweisungen an die IKZ Personalwesen und ab 2016 für die IKZ Tourismus. Mit Beginn des Haushaltsjahres 2026 steigen die Gemeinde Burgwald und die Stadt Hatzfeld (Eder), der Förderverein Hatzfeld (Eder) sowie der Förderverein Kindergarten Hatzfeld e. V. aus der interkommunalen Zusammenarbeit bei der Lohn- und Gehaltsabrechnung aus. Die gestiegenen Personalkosten bei den Erzieherinnen und Erziehern wirken sich auf die

Zuschüsse für Kindergärten aus, welche für 2026 entsprechend angepasst werden mussten. Seit 2023 wird noch das neu gebaute Familienzentrum „An der Marburger Straße“ in Trägerschaft des Deutschen Roten Kreuzes bezuschusst. Durch das Gute-Kita-Gesetz erhöhen sich die Zuschüsse für Kindergärten aufgrund des zusätzlich vorzuhaltenden Personals für Ausfallzeiten und Leitungsfreistellung.

Die rückläufigen Erlöse bei der EGF mbH führen zu niedrigeren Erträgen aus Gewinnabführungsverträgen bei der Stadtwerke GmbH. Das daraus resultierende Defizit in Höhe von insgesamt 429.049,00 € muss von der Stadt als Konzernmutter gedeckt werden, um die Bewirtschaftung und Unterhaltung der Schwimmbäder zu finanzieren.

Die Umlage an den Zweckverband Gewerbepark erhöht sich durch die Aufnahme eines Investitionsdarlehens in Höhe von 1.696.200,00 € für die Erschließung des zweiten Bauabschnittes. Über die Umlage trägt die Philipp-Soldan-Stadt Frankenberg (Eder) 80 % der entsprechenden Zinsaufwendungen und Tilgungsleistungen.

Die Zuschüsse an die Vereine werden aufgrund des Beschlusses der 37. Sitzung der Stadtverordnetenversammlung am 26. Februar 2026 um 20.000,00 € erhöht.

	2025	2026
Zuweisungen an betreuende Grundschulen	60.000,00 €	60.000,00 €
Umlage Zweckverband Gewerbepark	165.000,00 €	243.000,00 €
Zuschuss Tierschutzverein	40.000,00 €	50.000,00 €
Zuschüsse für Kindergärten	3.978.000,00 €	4.319.000,00 €
Zuschuss Stadtbusunternehmen und AST	275.000,00 €	275.000,00 €
Schuldendiensthilfen	10.300,00 €	6.900,00 €
Sonstige Zuweisungen und Zuschüsse	253.658,00 €	285.334,00 €
Zuschuss Schwimmbäder	541.545,00 €	429.049,00 €
Gesamt	5.323.503,00 €	5.668.283,00 €

16 **Steueraufwendungen einschließlich Aufwendungen aus gesetzlichen Umlageverpflichtungen**

Bedeutsam für diesen Gliederungspunkt des Ergebnishaushalts sind die gesetzlichen Umlagen: die Kreisumlage, die Schulumlage, die Gewerbesteuerumlage und die Heimatumlage.

Der Landkreis Waldeck-Frankenberg plant, den Hebesatz bei der Kreisumlage von 34,70 % um 3,31 % auf 38,01 % zu erhöhen und gleichzeitig, den Hebesatz bei der Schulumlage von 18,15 % um 3,31 % auf 14,84 % zu vermindern.

	2025	2026
Heimatumlage	633.256,00 €	655.170,00 €
Kreisumlage	12.100.082,00 €	14.108.256,00 €
Schulumlage	6.376.928,00 €	5.508.196,00 €
Gewerbesteuerumlage	1.019.033,00 €	1.054.297,00 €
Gesamt	20.129.299,00 €	21.325.919,00 €

17 Transferaufwendungen

Transferaufwendungen stellen soziale Leistungen an Dritte dar (z. B. Leistungen nach dem SGB II und SGB XII). Die Stadtverwaltung ist allerdings kein Sozialhilfeträger. Daher werden in diesem Bereich lediglich andere Aufwendungen für sonstige Leistungen an Dritte veranschlagt.

	2025	2026
Sonstige soziale Aufwendungen	50,00 €	50,00 €
Gesamt	50,00 €	50,00 €

18 Sonstige ordentliche Aufwendungen

Sonstige ordentliche Aufwendungen sind die Grundsteuer, die Kfz-Steuer und die Jagdsteuer.

	2025	2026
Grundsteuer	23.630,00 €	36.810,00 €
Kfz-Steuer	2.303,00 €	2.303,00 €
Jagdsteuer	5,00 €	5,00 €
Gesamt	25.938,00 €	39.118,00 €

20 Verwaltungsergebnis

Das Verwaltungsergebnis ist der Saldo aus den ordentlichen Erträgen und den ordentlichen Aufwendungen. In der Doppik werden auch nicht zahlungswirksame Größen wie die Abschreibungen und die Bildung von Rückstellungen im Ergebnishaushalt abgebildet. Das Verwaltungsergebnis bietet einen ersten Anhaltspunkt für die Beurteilung der wirtschaftlichen Leistungsfähigkeit von Gemeinden.

21 Finanzerträge

Die Finanzerträge setzen sich aus Zinserträgen, Säumniszuschlägen, Mahngebühren, Verzinsung von Steuernachforderungen und sonstigen Zinsen und ähnlichen Erträgen zusammen.

	2025	2026
Erträge aus Beteiligungen an nicht verbundenen Unternehmen	25,00 €	25,00 €
Erträge aus Dividende Baugenossenschaft	1.700,00 €	1.700,00 €
Erträge aus anderen Beteiligungen	25,00 €	25,00 €
Bankzinsen	25,00 €	25,00 €
Zinsen von Sparkassen	5,00 €	5,00 €
Ertrag aus Kredit-/Darlehensvergabe an sonstigen inländischen Bereich	4.082,00 €	3.921,00 €
Säumniszuschläge	3.000,00 €	3.000,00 €
Verspätungszuschläge Bücherei	4.600,00 €	4.600,00 €
Gewerbesteuerverspätungszuschläge	10,00 €	10,00 €
Mahngebühren	10.000,00 €	10.000,00 €
Mahngebühren Bücherei	5,00 €	5,00 €
Verzinsung von Steuernachforderungen und Steuererstattungen	17.000,00 €	17.000,00 €
Übrige Zinsen und ähnliche Erträge	500,00 €	500,00 €
Zinserträge aus Gebührenaussgleichsrücklage Abfall	5,00 €	5,00 €

Zinserträge aus Gebührenaussgleichsrücklage Straßenreinigung	5,00 €	5,00 €
Stundungszinsen	1.005,00 €	1.005,00 €
Gesamt	41.992,00 €	41.831,00 €

22 Zinsen und andere Finanzaufwendungen

Bei den Zinsaufwendungen werden die Zinsen für Kredite und die Kreditbeschaffungskosten verbucht. Die Zinsaufwendungen sind durch die Aufnahme eines Darlehens gestiegen.

Die Zinsdienstumlage für die Darlehen des Sonderinvestitionsprogramms wird aufgrund der Geringfügigkeit ab 2026 direkt von den Schlüsselzuweisungen abgezogen.

	2025	2026
Bankzinsen	616.278,00 €	834.266,00 €
Kreditzinsen „Zinsumlage“	2.861,00 €	0,00 €
Erstattungszinsen zur Gewerbesteuer	82.000,00 €	82.000,00 €
Sonstige Zinsen und ähnliche Aufwendungen	5,00 €	5,00 €
Gesamt	701.144,00 €	916.271,00 €

23 Finanzergebnis

Beim Finanzergebnis werden die Finanzerträge den Finanzaufwendungen gegenübergestellt. Der Saldo beinhaltet die Differenz zwischen Verzinsungen von Zahlungsmittelbeständen von z. B. Geldanlagen und Zinsaufwendungen für Verbindlichkeiten.

24 Gesamtbetrag der ordentlichen Erträge

Der Gesamtbetrag der ordentlichen Erträge setzt sich zusammen aus der Summe der ordentlichen Erträge und der Finanzerträge.

25 Gesamtbetrag der ordentlichen Aufwendungen

Der Gesamtbetrag der ordentlichen Aufwendungen errechnet sich aus der Summe der ordentlichen Aufwendungen zuzüglich der Zinsen und anderen Finanzaufwendungen.

26 Ordentliches Ergebnis

Werden das Verwaltungsergebnis und das Finanzergebnis aufaddiert, stellt die Summe das Ordentliche Ergebnis dar. Den laufenden betrieblichen Aufwendungen werden die Erträge aus Steuern, Umlagen und laufenden Zuweisungen als allgemeine Deckungsmittel gegenübergestellt. Das Ordentliche Ergebnis bildet somit einen ersten Anhaltspunkt für den Haushaltsausgleich.

27 Außerordentliche Erträge

Unter den außerordentlichen Erträgen werden außergewöhnliche, periodenfremde und betriebsfremde oder verwaltungsfremde Sachverhalte verbucht. Die außerordentlichen Erträge setzen sich konkret aus Erträgen von Spenden, Nachlässen und Schenkungen zusammen.

	2025	2026
Erträge aus Spenden, Nachlässen und Schenkungen	60,00 €	60,00 €
Erträge aus Veräußerungen von Vermögensgegenständen über 410,00 €	0,00 €	5,00 €
Sonstige periodenfremde Erträge	10,00 €	10,00 €
Konventionalstrafen	5,00 €	5,00 €
Sonstige außerordentliche Erträge	1.025,00 €	1.025,00 €
Gesamt	1.100,00 €	1.105,00 €

28 Außerordentliche Aufwendungen

Zu den außerordentlichen Aufwendungen zählen außergewöhnliche, periodenfremde und betriebsfremde oder verwaltungsfremde Vorgänge. Ein Beispiel ist die Ausbuchung von Kleinbeträgen.

	2025	2026
Periodenfremde Aufwendungen	10,00 €	75,00 €
Ausbuchung Kleinbeträge	5,00 €	5,00 €
Gesamt	15,00 €	80,00 €

29 Außerordentliches Ergebnis

Das außerordentliche Ergebnis ist die Differenz aus außerordentlichen Erträgen und außerordentlichen Aufwendungen. Es soll vom ordentlichen Ergebnis abgegrenzt werden, um die Erträge und Aufwendungen aus laufenden Verwaltungstätigkeiten von einmaligen Vorgängen abzugrenzen.

30 Jahresergebnis

Das Jahresergebnis ergibt sich aus der Summe des ordentlichen Ergebnisses und des außerordentlichen Ergebnisses.

Erläuterungen zum Finanzhaushalt

Im Folgenden werden einzelne Positionen des Finanzhaushaltes näher erläutert. Die Gliederung des Finanzhaushaltes richtet sich nach § 3 der GemHVO Hessen in der Fassung vom 2. April 2006 (GVBl. I Satz 235) zuletzt geändert durch §§ 25, 37, 39, 41, 49, 52, 55 und 58, § 28 a eingefügt und § 60 a sowie Muster 8, 12, 18, 19 und 20 neu gefasst durch Verordnung vom 22. Februar 2024 (GVBl. 2004 Nr. 6).

Aufgrund des § 3 der GemHVO Hessen ist der Finanzhaushalt nach der direkten Methode aufzustellen.

Im Finanzhaushalt werden sämtliche Einzahlungen sämtlichen Auszahlungen gegenübergestellt.

Die Positionen 01 bis 18 des Finanzhaushalts entsprechen inhaltlich den gleichnamigen Ertrags- und Aufwandspositionen des Ergebnishaushalts. Während im Ergebnishaushalt das Prinzip der Periodenabgrenzung maßgebend ist, wird der Finanzhaushalt nach dem Kassenwirksamkeitsprinzip aufgestellt.

Beim Haushaltsvollzug können sich Abweichungen zwischen den Erträgen und Einzahlungen sowie Aufwendungen und Auszahlungen ergeben, sofern sich die Zahlungszeitpunkte von der wirtschaftlichen Entstehung der Erträge und Aufwendungen unterscheiden.

19 Zahlungsmittelüberschuss oder Zahlungsmittelbedarf aus laufender Verwaltungstätigkeit

Durch Gegenüberstellung der Einzahlungen und Auszahlungen aus laufender Verwaltungstätigkeit ergibt sich der Zahlungsmittelüberschuss/-bedarf aus laufender Verwaltungstätigkeit. Ein Zahlungsmittelüberschuss aus laufender Verwaltungstätigkeit ermöglicht Eigenfinanzierung von Investitionen, ein Zahlungsmittelbedarf aus laufender Verwaltungstätigkeit schränkt den Handlungsspielraum für Investitionen ein. Zudem müssen die Tilgungen der Darlehen bei einem Zahlungsmittelbedarf aus laufender Verwaltungstätigkeit über Liquiditätskredite finanziert werden, sofern keine flüssigen Mittel mehr vorhanden sind. Ab 2018 muss nach § 3 Abs. 2 GemHVO Hessen in Verbindung mit § 92 Abs. 5 Satz. 2 HGO ein Zahlungsmittelüberschuss aus laufender Verwaltungstätigkeit erwirtschaftet werden, der ausreicht, die Auszahlungen für die Tilgung von Krediten zu finanzieren.

20 Einzahlungen aus Investitionszuweisungen und Investitionszuschüssen sowie aus Investitionsbeiträgen

Einzahlungen aus Investitionszuweisungen und Investitionszuschüssen sind Zuwendungen aus dem öffentlichen und dem privaten Bereich zur Finanzierung von Investitionsmaßnahmen. Außerdem handelt es sich um Erschließungsbeiträge. In den Jahren 2016 bis 2018 wurden Investitionszuweisungen vom Bund im Rahmen des Konjunkturinvestitionsprogramms gewährt. Der Bund übernahm dabei 90 % der Kosten der entsprechenden Maßnahmen (z. B. energetische Maßnahmen und städtebauliche Maßnahmen).

Die Investitionspauschale in Höhe von 372.000,00 € setzt sich zusammen aus einer Investitionspauschale für Gemeinden mit einer ländlichen Siedlungsstruktur in Höhe von 237.000,00 € und einer Investitionspauschale für Mittelzentren mit ländlicher Siedlungsstruktur von 135.000,00 €. Eine allgemeine Investitionspauschale wird seitens des Landes nicht mehr gewährt.

Für 2026 hat das Land Hessen ein Förderprogramm „Starke Teams, starke Kitas“ aufgelegt. An investiven Fördermitteln sind dafür 13.900,00 € budgetiert.

Ein weiteres Landes-Förderprogramm „Zukunft Innenstadt“ wird in 2026 mit 12.750,00 € für Investitionen in einen zentralen Philipp-Soldan-Weg-Rundweg bezuschusst.

	2025	2026
Zuweisungen vom Bund	12.000,00 €	0,00 €
Zuweisungen vom Land	2.577.425,00 €	3.094.030,00 €
Zuschüsse von übrigen Bereichen	0,00 €	0,00 €
Zuweisungen von Gemeindeverbänden	518.701,00 €	- 37.511,00 €
Zuweisungen vom sonstigen öffentlichen Bereich	0,00 €	0,00 €
Pauschale Investitionszuweisungen vom Bund	0,00 €	0,00 €
Pauschale Investitionszuweisungen vom Land	452.000,00 €	372.000,00 €
Zuschüsse von privaten Unternehmen	0,00 €	0,00 €
Sonstige Beiträge	10,00 €	10,00 €
Erschließungsbeiträge	156.160,00 €	2.534.560,00 €
Auflösung Forderungen Sonderinvestitionsprogramm Land	39.974,00 €	39.974,00 €
Zugang Forderungen aus KIPG	0,00 €	0,00 €
Auflösung Forderungen Kommunalinvestitionsprogramm	0,00 €	0,00 €
Gesamt	3.756.270,00 €	6.003.063,00 €

davon zweckgebundene Einzahlungen für die ordentliche Tilgung von Investitionskrediten

Seit der Reform der Gemeindehaushaltsverordnung zum 30. Juli 2021 müssen die zweckgebundenen Einzahlungen für die ordentliche Tilgung von Investitionskrediten gesondert ausgewiesen werden. Sie sind dem Zahlungsmittelüberschuss aus laufender Verwaltungstätigkeit als Deckungsmittel für die Auszahlungen für die ordentliche Tilgung von Investitionskrediten sowie an das Sondervermögen Hessenkasse hinzuzurechnen.

	2025	2026
davon zweckgebundene Einzahlungen für die ordentliche Tilgung von Investitionskrediten	39.974,00 €	39.974,00 €

21 **Einzahlungen aus Abgängen von Vermögensgegenständen des Sachanlagevermögens und immateriellen Anlagevermögens**

Werden Grundstücke, Gebäude oder Lizenzen veräußert, handelt es sich um Einzahlungen aus Abgängen des Sachanlagevermögens und immateriellen Anlagevermögens.

	2025	2026
Verkauf von Grünflächen	2.000,00 €	2.000,00 €
Verkauf von Ackerland	2.000,00 €	2.000,00 €
Verkauf von unbebauten Grundstücken	152.000,00 €	152.000,00 €
Verkauf von bebauten Grundstücken mit eigenen Bauten	0,00 €	0,00 €
Verkauf von Brand- und Katastrophenschutzeinrichtungen	0,00 €	0,00 €
Verkauf von Vermögensgegenständen über 410,00 €	0,00 €	5,00 €
Gesamt	156.000,00 €	156.005,00 €

22 **Einzahlungen aus Abgängen von Vermögensgegenständen des Finanzanlagevermögens**

Bei den Einzahlungen aus Abgängen von Gegenständen des Finanzanlagevermögens handelt es sich um Tilgungen von gewährten Darlehen an private Bauherren im Rahmen des sozialen Wohnungsbaus.

	2025	2026
Tilgung gewährter Darlehen an private Bauherren	4.605,00 €	4.605,00 €
Gesamt	4.605,00 €	4.605,00 €

24 **Auszahlungen für den Erwerb von Grundstücken und Gebäuden**

Auszahlungen für den Erwerb von Grundstücken und Gebäuden entstehen durch den Kauf von Grundstücken oder Baumaßnahmen an Gebäuden, welche voraussichtlich in 2026 abgeschlossen werden.

Baumaßnahmen, die innerhalb des kommenden Jahres budgetiert und auch direkt abgeschlossen werden, werden sofort als Gebäudezugänge und nicht wie jahresübergreifende Baumaßnahmen als Anlagen im Bau bilanziert. Auch der Erwerb von Gebäuden und Investitionen in Infrastrukturmaßnahmen werden hier geplant.

Im Rahmen des Projektes „Zukunft Innenstadt“ werden in 2026 für Investitionen in einen zentralen Philipp-Soldan-Rundweg 15.000,00 € bereitgestellt. Davon werden 85 % durch das Land Hessen gefördert.

	2025	2026
Erwerb von Grünflächen	85.000,00 €	125.000,00 €
Erwerb von Ackerland	43.000,00 €	43.000,00 €
Erwerb von unbebauten Grundstücken	355.000,00 €	1.280.000,00 €
Erwerb von bebauten Grundstücken	0,00 €	0,00 €
Investitionen in Kindergärten, Kindertagesstätten, Jugend- und Freizeiteinrichtungen	40.000,00 €	0,00 €
Investitionen in Sportanlagen, Schwimm- und Hallenbäder	45.000,00 €	62.000,00 €
Investitionen in andere Bauten	1.180.000,00 €	2.000,00 €
Investitionen in Theater, Bürgerhäuser, Büchereien/Bibliotheken	0,00 €	0,00 €
Investitionen in Brand- und Katastrophenschutzeinrichtungen	0,00 €	0,00 €
Investitionen in Verwaltungsgebäude	0,00 €	0,00 €
Investitionen in Grundstückseinrichtungen	33.005,00 €	105.000,00 €
Investitionen Gemeindefstraßen	230.000,00 €	355.000,00 €
Investitionen Wege, Plätze	55.000,00 €	0,00 €
Investitionen sonstige öffentliche Ver- und Entsorgungseinrichtungen (Verbesserung Mobilfunk)	0,00 €	0,00 €
Investitionen sonstiges allgemeines Infrastrukturvermögen	0,00 €	0,00 €
Investitionen Friedhofsanlagen	63.000,00 €	209.000,00 €
Investitionen Infrastrukturmaßnahmen	0,00 €	0,00 €
Investitionen Infrastrukturmaßnahmen im Bau	1.950.000,00 €	3.500.000,00 €
Gesamt	4.079.005,00 €	5.681.000,00 €

25 Auszahlungen für Baumaßnahmen

Unter den Auszahlungen für Baumaßnahmen werden die Haushaltsansätze für Hoch-, Tief- und Straßenbaumaßnahmen dargestellt. Dabei handelt es sich um Baumaßnahmen, welche jahresübergreifend durchgeführt oder abgerechnet werden können. Solche Maßnahmen werden bilanztechnisch als Anlagen im Bau ausgewiesen.

	2025	2026
Investitionen in Hochbaumaßnahmen	1.645.000,00 €	775.000,00 €
Investitionen in Tiefbaumaßnahmen	480.000,00 €	0,00 €
Investitionen in sonstige Baumaßnahmen	0,00 €	0,00 €
Investitionen in Straßen im Bau	286.000,00 €	2.814.500,00 €
Gesamt	2.411.000,00 €	3.589.500,00 €

26 Auszahlungen für Investitionen in das sonstige Sachanlagevermögen und immaterielle Anlagevermögen

Bei den Auszahlungen für Investitionen in das sonstige Sachanlagevermögen und immaterielle Anlagevermögen werden die Auszahlungen für den Erwerb von Gegenständen der Betriebs- und Geschäftsausstattung budgetiert. Außerdem

handelt es sich dabei um geleistete Investitionszuweisungen und Investitionszuschüsse für beispielsweise Kindergärten in nicht-städtischer Trägerschaft oder Kirchengemeinden.

Verausgabt werden sollen in 2026 im Rahmen des Förderprogrammes „Starke Teams, starke Kitas“ 21.180,00 € an investiven Mitteln für ergonomische Bürostühle, Schallschutz und Sonnenschutz.

	2025	2026
Lizenzen	12.500,00 €	5.000,00 €
DV-Software	39.300,00 €	9.000,00 €
Geleistete Investitionszuschüsse übrige Bereiche	38.700,00 €	18.890,00 €
Investitionen Anlagen, Energieversorgung, Betriebstechnik	0,00 €	15.000,00 €
Investitionen Fuhrpark	730.000,00 €	730.000,00 €
Investitionen sonstige Betriebsausstattung	261.117,00 €	288.870,00 €
Investitionen Büromaschinen, Orga.-Mittel, DV- und Kommunikation	38.243,00 €	35.000,00 €
Investitionen sonstige Geschäftsausgaben	0,00	11.000,00 €
Investitionen GWG	90.480,00 €	53.997,00 €
Gesamt	1.210.340,00 €	1.166.757,00 €

27 Auszahlungen für Investitionen in das Finanzanlagevermögen

Hierbei geht es um die Zuführungen in die Versorgungsrücklage für Beamte, welche bei der Hessischen Beamtenversorgungskasse angelegt wird. Daneben wird hier die bilanzielle Korrektur der gewährten Wohnbaudarlehen aus der Abzinsung auf den Kapitalwert beziehungsweise Barwert ausgewiesen.

	2025	2026
Zugänge Wertpapiere des Anlagevermögens an sonstige öffentliche Sonderrechnungen (Zuführung der Versorgungsrücklage an die Beamtenversorgungskasse)	28.300,00 €	29.150,00 €
Zugänge gesonderte Ausleihungen an sonstigen inländischen Bereich (gewährte Wohnbaudarlehen im Rahmen des sozialen Wohnungsbaus)	3.992,00 €	3.921,00 €
Gesamt	32.292,00 €	33.071,00 €

29 Zahlungsmittelüberschuss oder Zahlungsmittelbedarf aus Investitionstätigkeit

Der Zahlungsmittelüberschuss oder Zahlungsmittelbedarf aus Investitionstätigkeit entspricht dem Investitionsplan der Gemeinde. Ein Zahlungsmittelbedarf aus Investitionstätigkeit kann durch ordentliche Kredite fremdfinanziert werden, wenn nicht genügend Eigenmittel vorhanden sind oder diese für finanzielle oder wirtschaftliche Krisen zurückgelegt werden sollen.

Seit der Reform der Gemeindehaushaltsverordnung zum 30. Juli 2021 ist es nicht mehr möglich den gesamten Zahlungsmittelbedarf aus Investitionstätigkeit fremd zu finanzieren. Die Zuführung zur Versorgungsrücklage für Beamte, welche aufgrund der Gehalts- und Pensionserhöhungen jährlich zu erfolgen hat, darf nicht mehr über Darlehensaufnahmen finanziert werden.

31 **Einzahlungen aus der Aufnahme von Krediten und wirtschaftlich vergleichbaren Vorgängen für Investitionen**

Da die wirtschaftliche Lage in unsicheren Zeiten nicht präzise vorhergesagt werden kann und langfristiges Vermögen nach der goldenen Bilanzregel langfristig finanziert werden darf, wird für 2026 wie auch schon für 2025 wieder ein Investitionskredit eingeplant.

	2025	2026
Kreditaufnahmen für Investitionen bei Kreditinstitutionen	3.787.462,00 €	4.277.505,00 €
Gesamt	3.787.462,00 €	4.277.505,00 €

32 **Auszahlungen aus der Tilgung von Krediten und wirtschaftlich vergleichbaren Vorgängen für Investitionen sowie an das Sondervermögen Hessenkasse**

Innerhalb dieses Postens wird die Tilgung von ordentlichen Krediten verbucht. Ab 2010 werden hier zudem die Tilgungen für die gewährten Darlehen im Rahmen des Zukunftsinvestitionsgesetzes des Bundes und des Sonderinvestitionsprogrammes der Länder ausgewiesen. Die Darlehen aus dem Konjunkturprogramm werden über 30 Jahre getilgt. Die im Zuge des Kommunalinvestitionsprogramms aufgenommenen Darlehen des Bundes werden über 10 Jahre getilgt. Die über das Kommunalinvestitionsprogramm aufgenommenen Darlehen des Landes werden über 30 Jahre getilgt. Seit 2018 müssen die Auszahlungen für die Tilgung von Krediten über einen Zahlungsmittelüberschuss aus laufender Verwaltungstätigkeit und die zweckgebundenen Einzahlungen aus der Tilgung von Investitionskrediten gedeckt werden.

Aufgrund der gestiegenen Zinsen sind für die in 2025 aufgenommenen Darlehen nur zehnjährige Zinsbindungen gewährt worden, was für 2026 ebenfalls zu erwarten ist. Durch die für die Finanzierung von Investitionen aufgenommenen Darlehen erhöhen sich auch die Tilgungsauszahlungen.

	2025	2026
Tilgung von Krediten für die Jagdgenossen	2.900,00 €	2.900,00 €
Tilgung von Investitionskrediten bei Kreditinstituten	1.476.288,00 €	2.199.280,00 €
Tilgung von Darlehen im Rahmen des Sonderinvestitionsprogrammes	49.386,00 €	49.386,00 €
Gesamt	1.528.574,00 €	2.251.494,00 €

davon Auszahlungen für die ordentliche Tilgung von Investitionskrediten

Seit der Reform der Gemeindehaushaltsreform sind die Auszahlungen für die ordentliche Tilgung von Investitionskrediten gesondert auszuweisen, da diese in jedem Fall von dem Zahlungsmittelüberschuss aus laufender Verwaltungstätigkeit gedeckt werden müssen.

	2025	2026
davon Auszahlungen für die ordentliche Tilgung von Investitionskrediten	1.479.188,00 €	2.202.108,00 €

33 Zahlungsmittelüberschuss oder Zahlungsmittelbedarf aus Finanzierungstätigkeit

Der Zahlungsmittelüberschuss oder Zahlungsmittelbedarf aus Finanzierungstätigkeit ergibt sich aus den Aufnahmen ordentlicher Kredite saldiert mit den Tilgungen.

34 Änderung des Zahlungsmittelbestandes zum Ende des Haushaltsjahres

Die Summen der Zahlungsmittelüberschüsse oder Zahlungsmittelbedarfe aus laufender Verwaltungstätigkeit, Investitionstätigkeit und Finanzierungstätigkeit ergeben zusammen die Änderung des Zahlungsmittelbestandes zum Ende des Haushaltsjahres.

35 Geplanter Anfangsbestand an Zahlungsmitteln zu Beginn des Haushaltsjahres

Der geplante Anfangsbestand an Zahlungsmitteln zu Beginn des Haushaltsjahres setzt sich zusammen aus den flüssigen Mitteln der Eröffnungsbilanz des entsprechenden Haushaltsjahres (Bank und Kasse).

Seit 2019 muss der Zahlungsmittelbestand am Anfang des Haushaltsjahres mindestens 2 % der Auszahlungen aus laufender Verwaltungstätigkeit gemäß § 106 Abs. 1 Satz 2 HGO der vergangenen 3 Jahre im Durchschnitt entsprechen. Das trägt dazu bei, die stetige Zahlungsfähigkeit nach § 106 Abs. 1 Satz 1 HGO zu gewährleisten.

36 Geplante Veränderung des Bestandes an Zahlungsmitteln

Die Summen der Zahlungsmittelüberschüsse oder Zahlungsmittelbedarfe aus laufender Verwaltungstätigkeit, Investitionstätigkeit und Finanzierungstätigkeit ergeben zusammen die Änderung des Zahlungsmittelbestandes zum Ende des Haushaltsjahres.

37 Geplanter Endbestand an Zahlungsmitteln am Ende des Haushaltsjahres

Ein Zahlungsmittelüberschuss des Haushaltsjahres wird dem voraussichtlichen Zahlungsmittelbestand zu Beginn des Haushaltsjahres hinzugerechnet. Ein Zahlungsmittelbedarf des Haushaltsjahres hingegen wird vom voraussichtlichen Zahlungsmittelbestand zu Beginn des Haushaltsjahres abgezogen. Das Ergebnis ist der voraussichtliche Zahlungsmittelbestand am Ende des Haushaltsjahres. Der Zahlungsmittelbestand zum Ende des Haushaltsjahres muss sich ab 2019 ebenfalls auf 2 % der Auszahlungen aus laufender Verwaltungstätigkeit der vergangenen 3 Jahre im Durchschnitt nach § 106 Abs. 1 Satz 2 HGO belaufen. Das ist wichtig, um die stetige Zahlungsfähigkeit gemäß § 106 Abs. 1 Satz 1 HGO sicherzustellen.

III. Entwicklung der Schulden 2007 bis 2026

(Stand jeweils am Ende des Jahres)

Jahr	Zahlungsmittelbestand T€	Schuldenstand T€	Liquiditätskredite T€	davon als Wohnungsbau- darlehen weitergegeben T€
2007		19.614	2.166	347
2008		20.485	3.351	342
2009		21.842	3.569	337
2010		22.645	6.296	332
2011		22.187	4.787	325
2012		23.575	4.070	320
2013		22.986	3.582	314
2014		23.703	3.844	308
2015		27.201	1.687	303
2016		27.676	124	297
2017	5.387	27.081		223
2018	8.868	26.809		218
2019	11.673	28.361		213
2020	18.458	31.789		209
2021	21.679	38.185		204
2022	21.476	36.406		199
2023	14.692	34.600		195
2024	11.609	32.761		190
2025	2.402	43.773		186
2026		45.544		181

IV. Auswirkungen der für 2026 vorgesehenen Investitionen (ohne Fortsetzungsmaßnahmen) auf die Folgejahre

Der Straßenbau in den Neubaugebieten und die notwendige Stadtplanung stellen Folgemaßnahmen dar.

Die auch im Jahre 2026 geplante Erweiterung der Straßenbeleuchtungsanlage ist als Rationalisierungsinvestition zu sehen und soll die Stromkosten in den folgenden Jahren senken. Dafür sind 650 Lichtpunkte à 500,00 €, also insgesamt 325.000,00 € geplant.

X. Notwendigkeit und Erhöhung der Verpflichtungsermächtigungen

Im Haushalt 2026 werden Verpflichtungsermächtigungen für die Umgestaltung des Sportzentrums mit 1.100.000,00 €, die Erneuerung des Bahnhofs mit 1.500.000,00 €, den Hochwasserschutz für das Gewerbegebiet Frankenberg (Eder) mit 650.000,00 € und die energetische Sanierung und Modernisierung der Ederbergländhalle (des Philipp Soldan Forums) mit 1.428.000,00 € veranschlagt.

XI. Verträge mit Belastungen für die Zukunft

Neben den Verträgen mit den Trägern der Kindergärten sowie den bestehenden Miet-, Pacht- und Leasingverträgen über Einrichtungsgegenstände, Schreib- und Kopiermaschinen und Fahrzeugen sind keine Verträge mit größeren Belastungen für die Zukunft vorgesehen.

XII. Kassenlage

Die Kassenlage war im Haushaltsjahr 2025 positiv, so dass benötigte Liquiditätskredite zeitnah zurückgezahlt worden sind.

XIII. Erläuterung der Sperrvermerke, Zweckbindungsvermerke und Deckungsvermerke

Bei der Investition 06022 003 Einrichtung und Verbesserung der Kinderspielplätze werden 25.000,00 € mit einem Sperrvermerk versehen. Unter den Verpflichtungsermächtigungen werden die Umgestaltung des Sportzentrums mit 1.100.000,00 €, der Hochwasserschutz für das Gewerbegebiet Frankenberg (Eder) mit 650.000,00 € und die energetische Sanierung und Modernisierung der Ederbergländhalle (des Philipp Soldan Forums) mit 1.428.000,00 € mit einem Sperrvermerk versehen. Die zusätzlichen 1,5 Stellen im Produkt 0202300 Sonstige Ordnungsangelegenheiten werden im Stellenplan ebenfalls mit einem Sperrvermerk belegt.

Budgetregeln zum Haushaltsplan

Vorbemerkung –Deckungsgrundsätze–:

§ 18 GemHVO Hessen: Grundsatz der Gesamtdeckung

Soweit in dieser Verordnung nichts anderes bestimmt ist, dienen

1. die Erträge des Ergebnishaushalts insgesamt zur Deckung der Aufwendungen des Ergebnishaushalts,
2. die Einzahlungen des Finanzhaushalts insgesamt zur Deckung der Auszahlungen des Finanzhaushalts.

Vorbemerkung –Budget–:

§ 4 GemHVO Hessen: Teilhaushalte, Budgets

- (1) In den Teilhaushalten sind die Produktbereiche, die Produktgruppen und die Produkte darzustellen. Werden Teilhaushalte nach Produktgruppen oder Produkten gebildet, sind die Gesamtbeträge der Erträge und Aufwendungen beziehungsweise der Einzahlungen und Auszahlungen für Investitionstätigkeit der Produktgruppen oder Produkte, die zu einem Produktbereich oder einer Produktgruppe gehören, zusammengefasst darzustellen. Jeder Teilhaushalt bildet eine Bewirtschaftungseinheit (Budget). Die Budgets sind bestimmten Verantwortungsbereichen zuzuordnen.

- (2) Die Teilergebnishaushalte und Teilfinanzhaushalte sind nach vorgegebenen Produktbereichen oder nach der örtlichen Organisation produktorientiert zu gliedern. Werden die Teilhaushalte nach der örtlichen Organisation gegliedert, sind die der Organisationseinheit zugewiesenen örtlichen Produktgruppen und Produkte darzustellen. Die Gemeinde hat sicherzustellen, dass die finanzstatistischen Meldungen in der dafür geltenden Systematik abgegeben werden. Die vorgegebenen Produktbereiche können auf mehrere Teilhaushalte aufgeteilt werden; sie sind in diesem Fall in einer besonderen Übersicht darzustellen. In den Teilhaushalten sollen außerdem Leistungsziele und Kennzahlen zur Messung der Zielerreichung angegeben werden.

§ 19 GemHVO Hessen: Zweckbindung

- (1) Erträge, die zu Einzahlungen führen, sind auf die Verwendung für bestimmte Aufwendungen zu beschränken,
1. wenn die Beschränkung sich aus der Herkunft oder Natur der Erträge ergibt oder
 2. wenn ein sachlicher Zusammenhang dies erfordert und durch die Zweckbindung die Bewirtschaftung der Mittel erleichtert wird.

Zweckgebundene Mehrerträge dürfen für entsprechende Mehraufwendungen verwendet werden.

- (2) Im Haushaltsplan kann bestimmt werden, dass bestimmte zahlungswirksame Mehrerträge bestimmte Ansätze für Aufwendungen erhöhen oder bestimmte zahlungswirksame Mindererträge bestimmte Ansätze für Aufwendungen vermindern. Ausgenommen hiervon sind zahlungswirksame Mehrerträge aus Steuern in Höhe des nicht zur Deckung überplanmäßiger Umlageverpflichtungen gebundenen Betrags und zahlungswirksame Mehrerträge aus allgemeinen Zuweisungen und Umlagen.
- (3) Mehraufwendungen nach Abs. 1 und 2 gelten nicht als überplanmäßige Aufwendungen.
- (4) Abs. 1 bis 3 gelten für Einzahlungen und Auszahlungen entsprechend.

§ 20 GemHVO Hessen: Deckungsfähigkeit

- (1) Die Ansätze der in einem Budget veranschlagten zahlungswirksamen Aufwendungen sind gegenseitig deckungsfähig, wenn im Haushaltsplan nichts anderes bestimmt ist.
- (2) Die Ansätze für zahlungswirksame Aufwendungen, die in einem Budget veranschlagt sind, können mit Ansätzen für zahlungswirksame Aufwendungen eines anderen Budgets für gegenseitig oder einseitig deckungsfähig erklärt werden, wenn ein sachlicher Zusammenhang besteht. Dies gilt für zahlungsunwirksame Aufwendungen entsprechend.
- (3) Abs. 1 und 2 gelten für die veranschlagten Auszahlungen und Verpflichtungsermächtigungen für Investitionen entsprechend.

- (4) Die Ansätze für Mittel für Fraktionen (§ 36 a Abs. 4 der Hessischen Gemeindeordnung) sowie die Ansätze für Verfügungsmittel (§ 13) dürfen nicht für deckungsfähig erklärt werden.
- (5) Zahlungswirksame Aufwendungen eines Budgets können zu Gunsten von Investitionsauszahlungen des Budgets für einseitig deckungsfähig erklärt werden.
- (6) Bei der Deckungsfähigkeit können die deckungsberechtigten Ansätze zu Lasten der deckungspflichtigen Ansätze erhöht werden.

Allgemeine Deckungsvermerke zum Haushaltsplan Gegenseitige Deckungsfähigkeit:

Für die Philipp-Soldan-Stadt Frankenberg (Eder) bilden die Teilhaushalte der Produktbereiche ein Budget.

Abweichend von § 20 (1) GemHVO Hessen gehören

- Personalaufwendungen und
 - Versorgungsaufwendungen
 - Abschreibungen
 - Aufwendungen für Leistungen Betriebshof
- nicht den jeweiligen Budgets innerhalb der Teilhaushalte an.

Personalaufwendungen und Versorgungsaufwendungen, Abschreibungen und Aufwendungen für Leistungen Betriebshof sind im Haushalt gegenseitig deckungsfähig.

Budget Feuerwehr

Im Budget 0203100 Brandschutz gilt die gegenseitige Deckungsfähigkeit der zahlungswirksamen Aufwendungen gemäß § 20 Abs. 1 GemHVO Hessen sowie die Zweckbindung nach § 19 Abs. 1 GemHVO Hessen nur für die folgenden Sachkonten:

5141000	6069100	6163000	6162200	6056000	6910000
5330000	6080100	6166000	6169300	6730001	6993000
5480100	6162100	6063100	6170300	6730002	7030000
5482000	6169100	6080200	6701000	6164000	7128005
5488000	6170100	6163100	6051000	6055000	7128600
5488500	6069100	6169200	6052000	6070000	
5421000	6062000	6170200	6053000	6880000	
5424100	6162000	6063100	6054000	6030300	
5901000	6063000	6080300	6055000	6993300	

Die Mittel werden für übertragbar erklärt.

Budget Bücherei

Die gegenseitige Deckungsfähigkeit der zahlungswirksamen Aufwendungen nach § 20 Abs. 1 GemHVO Hessen sowie die Zweckbindung nach § 19 Abs. 1 GemHVO Hessen ist im Budget 0403100 Bücherei beschränkt auf folgende Sachkonten:

5110000	6063000
5141000	6163000
5421000	6166000
5424100	6080400
5901000	6861003
6062000	

Die Mittel werden für übertragbar erklärt.

Die gegenseitige Deckungsfähigkeit bleibt bei den Investitionsmaßnahmen im Finanzhaushalt innerhalb der einzelnen Budgets erhalten. Budgetübergreifende Deckungsfähigkeiten über 30.000,00 € bedürfen der Zustimmung der Stadtverordnetenversammlung. Für alle anderen Haushaltstitel im Investitionshaushalt bei denen von der gegenseitigen Deckungsfähigkeit Gebrauch gemacht werden soll ist die Zustimmung des Haupt- und Finanzausschusses einzuholen, wenn ein Betrag von über 30.000,00 € übertragen werden soll.

Die Stadtverordnetenversammlung wird quartalsweise über alle Inanspruchnahmen der deckungsfähigen Haushaltstitel in Kenntnis gesetzt. Dabei ist eine nachvollziehbare Aufstellung vorzulegen aus der der jeweilige Haushaltstitel mit Planansatz, der deckungsfähige Betrag sowie eine kurze Erläuterung für die Notwendigkeit der Inanspruchnahme ersichtlich ist. Die Aufstellung ist lediglich zu führen für Titel die in der Summe mehr als 5.000,00 € in Anspruch nehmen.

Gesamtergebnisplan / Gesamtfinanzplan

2025 - 2029

Ergebnishaushalt

Frankenberg

			Haushaltsansatz			Planungsdaten		
Nr.	Konten	Bezeichnung	Ergebnis des Jahresabschlusses 2024	2025	2026	2027	2028	2029
01	50	Privatrechtliche Leistungsentgelte	-1.067.455	-485.744	-397.696	-389.701	-389.701	-389.701
02	51	Öffentlich-rechtliche Leistungsentgelte	-2.948.727	-2.907.237	-2.939.955	-2.939.955	-2.939.955	-2.939.955
03	548-549	Kostensatzleistungen und -erstattungen	-716.198	-627.776	-593.241	-526.631	-531.617	-536.753
04	52	Bestandsveränderungen und aktivierte Eigenleistungen	0	0	0	0	0	0
05	55	Steuern u. steuerähnliche Erträge einschl. Erträge aus gesetzlichen Umlagen	-25.749.869	-27.298.091	-29.334.447	-30.668.568	-31.764.891	-32.858.661
06	547	Erträge aus Transferleistungen	-708.233	-729.480	-756.637	-782.113	-807.589	-830.518
07	540-543	Erträge aus Zuweisungen und Zuschüssen für laufende Zwecke u. allgemeine Umlagen	-12.042.760	-14.326.404	-14.557.136	-14.189.683	-14.334.956	-14.884.418
08	546	Erträge aus der Auflösung von Sonderposten aus Investitionszuweisungen, -zuschüssen u. Investitionsbeiträgen	-1.411.128	-1.359.216	-1.416.738	-1.395.074	-1.390.584	-1.363.940
09	53	Sonstige ordentliche Erträge	-1.090.346	-1.164.052	-1.093.989	-1.097.402	-1.071.037	-1.081.050
10		Summe der ordentlichen Erträge (Nr. 1 bis 9)	-45.734.716	-48.898.000	-51.089.839	-51.989.127	-53.230.330	-54.884.996
11	62, 63, 640-643, 647-649, 65	Personalaufwendungen	7.207.605	8.259.837	8.476.324	8.461.247	8.426.817	8.353.869
12	644-646	Versorgungsaufwendungen	1.583.678	1.913.078	1.646.555	1.325.092	1.272.507	1.270.800
13	60, 61, 67-69	Aufwendungen für Sach- und Dienstleistungen	11.273.010	12.115.727	12.540.603	11.930.864	11.801.805	11.828.624
14	66	Abschreibungen	3.586.527	3.317.691	3.484.491	3.313.393	3.183.963	3.089.269
15	71	Aufwendungen für Zuweisungen und Zuschüsse sowie besondere Finanzaufwendungen	4.149.082	5.323.503	5.668.283	5.774.788	5.824.952	5.779.634
16	73	Steueraufwendungen einschl. Aufwendungen aus gesetzlichen Umlageverpflichtungen	18.405.584	20.129.299	21.325.919	21.753.250	22.189.732	23.412.232
17	72	Transferaufwendungen	0	50	50	50	50	50
18	70, 74, 76	Sonstige ordentliche Aufwendungen	30.689	25.938	39.118	39.118	39.118	39.118
19		Summe der ordentlichen Aufwendungen (Nr. 11 bis 18)	46.236.175	51.085.123	53.181.343	52.597.802	52.738.944	53.773.596
20		Verwaltungsergebnis (Nr. 10 ./ Nr. 19)	501.459	2.187.123	2.091.504	608.675	-491.386	-1.111.400
21	56, 57	Finanzerträge	-81.396	-41.992	-41.831	-41.831	-41.831	-41.831
22	77	Zinsen und andere Finanzaufwendungen	636.120	701.144	916.271	929.518	879.280	829.174
23		Finanzergebnis (Nr. 21 ./ Nr. 22)	554.724	659.152	874.440	887.687	837.449	787.343
24		Gesamtbetrag der ordentlichen Erträge (Nr. 10 und Nr. 21)	-45.816.112	-48.939.992	-51.131.670	-52.030.958	-53.272.161	-54.926.827
25		Gesamtbetrag der ordentlichen Aufwendungen (Nr.19 und Nr.22)	46.872.295	51.786.267	54.097.614	53.527.320	53.618.224	54.602.770
26		Ordentliches Ergebnis (Nr.24 ./ Nr.25)	1.056.183	2.846.275	2.965.944	1.496.362	346.063	-324.057
27	59	Außerordentliche Erträge	-145.293	-1.100	-1.105	-1.105	-1.105	-1.105
28	79	Außerordentliche Aufwendungen	66.692	15	80	80	80	80

Haushaltsplan der Philipp-Soldan-Stadt Frankenberg (Eder)

Ergebnishaushalt

Frankenberg

			Haushaltsansatz			Planungsdaten		
Nr.	Konten	Bezeichnung	Ergebnis des Jahresabschlusses 2024	2025	2026	2027	2028	2029
29		Außerordentliches Ergebnis (Nr. 27 ./Nr. 28)	-78.601	-1.085	-1.025	-1.025	-1.025	-1.025
30		Jahresergebnis (Nr. 26 und Nr. 29)	977.581	2.845.190	2.964.919	1.495.337	345.038	-325.082
		Nachrichtlich (§2 Abs. 4 GemHVO):	0	0	0	0	0	0
98		Summe der vorgetragenen Jahresfehlbeträge aus dem ordentlichen Ergebnis	0	---	---	---	---	---
98		Summe der vorgetragenen Jahresfehlbeträge aus dem außerordentlichen Ergebnis	0	---	---	---	---	---
		Summe der vorgetragenen Jahresfehlbeträge aus dem ordentlichen und dem außerordentlichen Ergebnis	0	---	---	---	---	---

Finanzhaushalt

Frankenberg

			Haushaltsansatz			Planungsdaten		
Nr.	Konten	Bezeichnung	Ergebnis des Jahresabschlusses 2024	2025	2026	2027	2028	2029
01	810	Privatrechtliche Leistungsentgelte	793.003	485.744	397.696	389.701	389.701	389.701
02	811	Öffentlich-rechtliche Leistungsentgelte	2.941.624	2.907.237	2.939.955	2.939.955	2.939.955	2.939.955
03	812	Kostensatzleistungen und -erstattungen	701.628	627.776	593.241	526.631	531.617	536.753
04	814	Einzahlungen aus Steuern und steuerähnlichen Erträgen einschließlich Erträgen aus gesetzlichen Umlagen	25.222.273	27.298.091	29.334.447	30.668.568	31.764.891	32.858.661
05	815	Einzahlungen aus Transferleistungen	708.233	729.480	756.637	782.113	807.589	830.518
06	816	Zuweisungen und Zuschüsse für laufende Zwecke und allgemeine Umlagen	11.515.901	14.326.404	14.557.136	14.189.683	14.334.956	14.884.418
07	817	Zinsen und sonstige Finanzeinzahlungen	58.260	41.992	41.831	41.831	41.831	41.831
08	813, 828	Sonstige ordentliche Einzahlungen und sonstige außerordentliche Einzahlungen, die sich nicht aus Investitionstätigkeit ergeben	1.070.039	1.165.152	1.095.089	1.098.502	1.072.137	1.082.150
09		Summe der Einzahlungen aus laufender Verwaltungstätigkeit (Nrn. 1 bis 8)	43.010.961	47.581.876	49.716.032	50.636.984	51.882.677	53.563.987
10	830	Personalauszahlungen	-7.118.198	-8.257.069	-8.473.511	-8.458.434	-8.424.004	-8.351.056
11	831	Versorgungsauszahlungen	-1.039.706	-1.272.594	-1.386.998	-1.387.376	-1.384.931	-1.379.750
12	832	Auszahlungen für Sach- und Dienstleistungen	-11.179.986	-12.115.727	-12.540.603	-11.930.864	-11.801.805	-11.828.624
13	833	Auszahlungen für Transferleistungen		-50	-50	-50	-50	-50
14	834	Auszahlungen für Zuweisungen und Zuschüsse für laufende Zwecke sowie besondere Finanzauszahlungen	-4.464.143	-5.323.503	-5.668.283	-5.774.788	-5.824.952	-5.779.634
15	835	Auszahlungen f. Steuern einschl. Auszahlungen aus gesetzl. Umlageverpflichtungen	-18.405.584	-20.129.299	-21.325.919	-21.753.250	-22.189.732	-23.412.232
16	836	Zinsen und ähnliche Auszahlungen	-527.002	-657.191	-916.271	-929.518	-879.280	-829.174
17	837, 848	Sonstige ordentliche Auszahlungen und sonstige außerordentliche Auszahlungen, die sich nicht aus Investitionstätigkeit ergeben	-255.105	-25.953	-39.198	-39.198	-39.198	-39.198
18		Summe der Auszahlungen aus laufender Verwaltungstätigkeit (Nrn. 10 bis 17)	-42.989.725	-47.781.386	-50.350.833	-50.273.478	-50.543.952	-51.619.718
19		Zahlungsmittelüberschuss oder Zahlungsmittelbedarf aus laufender Verwaltungstätigkeit (Saldo aus Nrn. 9 und 18)	21.236	-199.510	-634.801	363.506	1.338.725	1.944.269
20	820	Einzahlungen aus Investitionszuweisungen und -zuschüssen sowie aus Investitionsbeiträgen;	8.030.962	3.756.270	6.003.063	3.024.334	2.471.164	650.014
		davon zweckgebundene Einzahlungen für die ordentliche Tilgung von Investitionskrediten	39.974	39.974	39.974	39.974	39.974	39.974
21	822	Einzahlungen aus Abgängen von Vermögensgegenständen des Sachanlagevermögens und des immateriellen Anlagevermögens	753.965	156.000	156.005	156.005	156.005	156.005
22	823	Einzahlungen aus Abgängen von Finanzanlagevermögens	5.420	4.605	4.605	4.605	4.605	4.605

Haushaltsplan der Philipp-Soldan-Stadt Frankenberg (Eder)

Finanzhaushalt

Frankenberg

			Haushaltsansatz			Planungsdaten		
Nr.	Konten	Bezeichnung	Ergebnis des Jahresabschlusses 2024	2025	2026	2027	2028	2029
23		Summe der Einzahlungen aus Investitionstätigkeit (Nrn. 20 bis 22)	8.790.347	3.916.875	6.163.673	3.184.944	2.631.774	810.624
24	841	Auszahlungen für den Erwerb von Grundstücken und Gebäuden	-3.392.037	-4.079.005	-5.681.000	-3.893.500	-3.667.500	-1.132.500
25	842	Auszahlungen für Baumaßnahmen	-11.896.432	-2.411.000	-3.589.500	-5.400.200	-4.067.300	-502.011
26	840, 843	Auszahlungen für Investitionen in das sonstige Sachanlagevermögen und immaterielle Anlagevermögen	-1.024.218	-1.210.340	-1.166.757	-185.150	-124.150	-122.150
27	844	Auszahlungen für Investitionen in das Finanzanlagevermögen	-29.924	-32.292	-33.071	-33.071	-33.071	-33.071
28		Summe der Auszahlungen aus Investitionstätigkeit (Nrn. 24 bis 27)	-16.342.610	-7.732.637	-10.470.328	-9.511.921	-7.892.021	-1.789.732
29		Zahlungsmittelüberschuss oder Zahlungsmittelbedarf aus Investitionstätigkeit (Saldo aus Nrn. 23 und 28)	-7.552.263	-3.815.762	-4.306.655	-6.326.977	-5.260.247	-979.108
30		Zahlungsmittelüberschuss oder Zahlungsmittelbedarf (Summe aus Nrn. 19 und 29)	-7.531.027	-4.015.272	-4.941.456	-5.963.471	-3.921.522	965.161
31	826	Einzahlungen aus der Aufnahme von Krediten und wirtschaftlich vergleichbaren Vorgängen für Investitionen	9.442.837	3.787.462	4.277.505	6.297.827	5.231.097	949.958
32	846	Auszahlungen für die Tilgung von Krediten und wirtschaftlich vergleichbaren Vorgängen für Investitionen sowie an das Sondervermögen Hessenkasse;	-1.890.211	-1.528.574	-2.251.494	-2.423.715	-2.393.411	-2.326.818
		davon Auszahlungen für die ordentliche Tilgung von Investitionskrediten	-1.840.825	-1.479.188	-2.202.108	-2.374.329	-2.344.025	-2.277.432
33		Zahlungsmittelüberschuss oder Zahlungsmittelbedarf aus Finanzierungstätigkeit (Saldo aus Nrn. 31 und 32)	7.552.626	2.258.888	2.026.011	3.874.112	2.837.686	-1.376.860
34		Änderung des Zahlungsmittelbestandes zum Ende des Haushaltsjahres (Summe aus Nrn. 30 und 33)	21.599	-1.756.384	-2.915.445	-2.089.359	-1.083.836	-411.699
35		Haushaltsunwirksame Einzahlungen (u.a. fremde Finanzmittel, Rückzahlung von angelegten Kassenmitteln, Aufnahme von Liquiditätskrediten)	8.000	---	---	---	---	---
36		Haushaltsunwirksame Auszahlungen (u.a. fremde Finanzmittel, Anlegung von Kassenmitteln, Rückzahlung von Liquiditätskrediten)	474.106	---	---	---	---	---
37		Zahlungsmittelüberschuss/ Zahlungsmittelbedarf aus haushaltsunwirksamen Zahlungsvorgängen (Saldo aus Nrn. Nr. 35 und Nr. 36)	482.106	---	---	---	---	---
38		Gepl. Anfangsbestand/ Bestand an Zahlungsmitteln zu Beginn d. Haushaltsjahres	3.227.310	4.314.850	7.261.466	4.346.021	2.256.662	1.172.826

Haushaltsplan der Philipp-Soldan-Stadt Frankenberg (Eder)

Finanzhaushalt

Frankenberg

Nr.	Konten	Bezeichnung	Ergebnis des Jahresabschlusses 2024	Haushaltsansatz		Planungsdaten		
				2025	2026	2027	2028	2029
39		Geplante Veränderung des Bestandes/ Veränderung des Bestandes an Zahlungsmitteln (Nr. 34 und 37)	503.705	-1.756.384	-2.915.445	-2.089.359	-1.083.836	-411.699
40		Geplanter Endbestand an Zahlungsmitteln/ Bestand an Zahlungsmitteln am Ende des Haushaltsjahres (Summe aus den Summen Nrn. 38 und 39)	3.731.015	2.558.466	4.346.021	2.256.662	1.172.826	761.127
		Nachrichtlich (§3 Abs. 3 GemHVO):						
		In den Einzahlungen aus Nr. 31 enthaltener Teilbetrag für Umschuldungen						
		In den Auszahlungen aus Nr. 32 enthaltener Teilbetrag für Umschuldungen						
		Zu Nr. 40: Nach §106 Abs. 1 S. 2 HGO vorzuhaltender Bestand an flüssigen Mitteln ohne Liquiditätskredite	-873.156,46	---	---	---	---	---

Investitionsprogramm

2025 - 2029

Beschlossen von der Stadtverordnetenversammlung

in der Sitzung vom 19. März 2026

Frankenberg (Eder), 19. März 2026

DER MAGISTRAT
der Philipp-Soldan-Stadt Frankenberg (Eder)

A handwritten signature in black ink, consisting of several loops and a long horizontal stroke at the bottom.

Eckes
Bürgermeisterin

Haushaltsplan der Philipp-Soldan-Stadt Frankenberg (Eder)

Investitionsprogramm 2025-2029								
Frankenberg								
Nr. Bezeichnung	Jahres- ergebnis 2024	Ansatz 2025	Ansatz 2026	Verpflichtungs- Ermächtigungene n	Finanzplan 2027	Finanzplan 2028	Finanzplan 2029	Bisher bereitgestellt
01011 002 Höhenverstellbarer Schreibtisch Ortsgericht	-997,10	0,00	0,00	0,00	0,00	0,00	0,00	-1.000,00
26 26 Ausz.f.Invest.i.d.sonst.Sachanl.vermögen	-997,10	0,00	0,00	0,00	0,00	0,00	0,00	-1.000,00
01012 002 Büroeinrichtung Büro Bürgermeisterin	-15.019,27	-8.000,00	-2.000,00	0,00	-2.000,00	-2.000,00	-2.000,00	-28.000,00
26 26 Ausz.f.Invest.i.d.sonst.Sachanl.vermögen	-15.019,27	-8.000,00	-2.000,00	0,00	-2.000,00	-2.000,00	-2.000,00	-28.000,00
01014 001 Büroeinrichtung Hauptverwaltung	-1.668,72	-4.000,00	-5.000,00	0,00	-4.000,00	-4.000,00	-4.000,00	-58.078,00
26 26 Ausz.f.Invest.i.d.sonst.Sachanl.vermögen	-1.668,72	-4.000,00	-5.000,00	0,00	-4.000,00	-4.000,00	-4.000,00	-58.078,00
01014 020K Energetische Sanierung (Aust. Fenst.) Stadtverw.	-527,78	-527,78	-527,78	0,00	-527,78	-527,78	-527,78	-8.447,34
20 20 Einz.a.Inv.zuw.u.-zusch.s.a.Inv.beitr.	2.638,89	2.638,89	2.638,89	0,00	2.638,89	2.638,89	2.638,89	42.223,67
31 32 Ausz.f.d.Tilg.v.Kred.u.inn.Darl.- wirtschaftl.	-3.166,67	-3.166,67	-3.166,67	0,00	-3.166,67	-3.166,67	-3.166,67	-50.671,01
01014 021 Elektromobilität	0,00	0,00	0,00	0,00	0,00	0,00	0,00	-66.038,00
20 20 Einz.a.Inv.zuw.u.-zusch.s.a.Inv.beitr.	0,00	0,00	0,00	0,00	0,00	0,00	0,00	10.690,00
26 26 Ausz.f.Invest.i.d.sonst.Sachanl.vermögen	0,00	0,00	0,00	0,00	0,00	0,00	0,00	-76.728,00
01014 035 Fahrradunterstand Stadthaus Innenhof	0,00	-12.000,00	0,00	0,00	0,00	0,00	0,00	-12.000,00
20 20 Einz.a.Inv.zuw.u.-zusch.s.a.Inv.beitr.	0,00	12.000,00	0,00	0,00	0,00	0,00	0,00	12.000,00
24 24 Ausz.f.d.Erwerb v.Grundstücken u.Gebäuden	0,00	-24.000,00	0,00	0,00	0,00	0,00	0,00	-24.000,00
01014 037 Einbau einer Notstrom- Einspeisevorrichtung	0,00	0,00	-10.000,00	0,00	0,00	0,00	0,00	-10.000,00
26 26 Ausz.f.Invest.i.d.sonst.Sachanl.vermögen	0,00	0,00	-10.000,00	0,00	0,00	0,00	0,00	-10.000,00
01014 038 Einbau Befeuchtungsanlage Serrerraum Stadthaus	0,00	0,00	-32.000,00	0,00	0,00	0,00	0,00	-32.000,00
26 26 Ausz.f.Invest.i.d.sonst.Sachanl.vermögen	0,00	0,00	-32.000,00	0,00	0,00	0,00	0,00	-32.000,00
01014 039 Anschaffung eines Großmengen-Aktenvernichters	0,00	0,00	-11.000,00	0,00	0,00	0,00	0,00	-11.000,00
26 26 Ausz.f.Invest.i.d.sonst.Sachanl.vermögen	0,00	0,00	-11.000,00	0,00	0,00	0,00	0,00	-11.000,00
01015 002 Erwerb Lizenzen für PC- Programme	-68.955,09	-29.000,00	-14.000,00	0,00	-9.000,00	-9.000,00	-9.000,00	-491.900,00
26 26 Ausz.f.Invest.i.d.sonst.Sachanl.vermögen	-68.955,09	-29.000,00	-14.000,00	0,00	-9.000,00	-9.000,00	-9.000,00	-491.900,00
01015 003 Anschaffung EDV-Hardware	-151.273,05	-40.150,00	-39.150,00	0,00	-18.150,00	-18.150,00	-18.150,00	-700.850,00
26 26 Ausz.f.Invest.i.d.sonst.Sachanl.vermögen	-151.273,05	-40.150,00	-39.150,00	0,00	-18.150,00	-18.150,00	-18.150,00	-700.850,00
01015 004 Erwerb neuer Telefone, Handys, Zubehör	-5.623,48	-9.000,00	-9.000,00	0,00	-9.000,00	-9.000,00	-9.000,00	-72.000,00
21 21 Einz.a.Abg.v.Gegenst.d.Sachanlagevermögens und	918,95	0,00	0,00	0,00	0,00	0,00	0,00	0,00
26 26 Ausz.f.Invest.i.d.sonst.Sachanl.vermögen	-6.542,43	-9.000,00	-9.000,00	0,00	-9.000,00	-9.000,00	-9.000,00	-72.000,00
01015 007 Starke Heimat Hessen - Smart City	625.289,95	0,00	0,00	0,00	0,00	0,00	0,00	-250.000,00
20 20 Einz.a.Inv.zuw.u.-zusch.s.a.Inv.beitr.	1.004.179,17	0,00	0,00	0,00	0,00	0,00	0,00	2.250.000,00
24 24 Ausz.f.d.Erwerb v.Grundstücken u.Gebäuden	-378.889,22	0,00	0,00	0,00	0,00	0,00	0,00	-2.500.000,00
01016 001 Büroeinrichtung Finanzverwaltung	-4.373,70	-9.000,00	-2.000,00	0,00	-2.000,00	-2.000,00	-2.000,00	-33.120,00
26 26 Ausz.f.Invest.i.d.sonst.Sachanl.vermögen	-4.373,70	-9.000,00	-2.000,00	0,00	-2.000,00	-2.000,00	-2.000,00	-33.120,00
01017 001 Büroeinrichtung Stadtkasse	0,00	-500,00	-500,00	0,00	-500,00	-500,00	-500,00	-1.700,00
26 26 Ausz.f.Invest.i.d.sonst.Sachanl.vermögen	0,00	-500,00	-500,00	0,00	-500,00	-500,00	-500,00	-1.700,00
02011 001 20 neue Wahlplakattafeln	0,00	-20.000,00	0,00	0,00	0,00	0,00	0,00	-20.000,00
26 26 Ausz.f.Invest.i.d.sonst.Sachanl.vermögen	0,00	-20.000,00	0,00	0,00	0,00	0,00	0,00	-20.000,00
02021 001 Büroeinrichtung Bürgerbüro	0,00	-1.500,00	-1.500,00	0,00	-1.500,00	-1.500,00	-1.500,00	-13.300,00
26 26 Ausz.f.Invest.i.d.sonst.Sachanl.vermögen	0,00	-1.500,00	-1.500,00	0,00	-1.500,00	-1.500,00	-1.500,00	-13.300,00
02022 005 Büromöbel IKZ Standesamt	-2.208,78	-1.500,00	-1.500,00	0,00	-1.500,00	-1.500,00	-1.500,00	-18.300,00
26 26 Ausz.f.Invest.i.d.sonst.Sachanl.vermögen	-2.208,78	-1.500,00	-1.500,00	0,00	-1.500,00	-1.500,00	-1.500,00	-18.300,00
02023 012 Büroeinrichtung Ordnungsamt	-2.246,92	-2.000,00	-2.000,00	0,00	-2.000,00	-2.000,00	-2.000,00	-25.900,00
26 26 Ausz.f.Invest.i.d.sonst.Sachanl.vermögen	-2.246,92	-2.000,00	-2.000,00	0,00	-2.000,00	-2.000,00	-2.000,00	-25.900,00
02023 015 Hundekotbeutelspender mit Abfalleimer	-1.445,14	-1.500,00	0,00	0,00	0,00	0,00	0,00	-15.600,00

Haushaltsplan der Philipp-Soldan-Stadt Frankenberg (Eder)

Investitionsprogramm 2025-2029								
Frankenberg								
Nr. Bezeichnung	Jahres- ergebnis 2024	Ansatz 2025	Ansatz 2026	Verpflichtungs- Ermächtigunge n	Finanzplan 2027	Finanzplan 2028	Finanzplan 2029	Bisher bereitgestellt
26 26 Ausz.f.Invest.i.d.sonst.Sachanl.vermögen	-1.445,14	-1.500,00	0,00	0,00	0,00	0,00	0,00	-15.600,00
02023 018 Katastrophenschutz nach Handlungsempfehlung	0,00	-20.000,00	0,00	0,00	0,00	0,00	0,00	-40.000,00
26 26 Ausz.f.Invest.i.d.sonst.Sachanl.vermögen	0,00	-20.000,00	0,00	0,00	0,00	0,00	0,00	-40.000,00
02023 019 2 mobile und 2 stationäre Geschwindigkeitstafeln	0,00	0,00	0,00	0,00	0,00	0,00	0,00	-9.600,00
26 26 Ausz.f.Invest.i.d.sonst.Sachanl.vermögen	0,00	0,00	0,00	0,00	0,00	0,00	0,00	-9.600,00
02031 076 HLF Feuerwehr-KFZ	-119,00	0,00	0,00	0,00	0,00	0,00	0,00	0,00
25 25 Auszahlungen für Baumaßnahmen	-119,00	0,00	0,00	0,00	0,00	0,00	0,00	0,00
02031 131 Budget Feuerwehr	-144.567,48	-65.000,00	-65.000,00	0,00	-65.000,00	-65.000,00	-65.000,00	-1.347.000,00
20 20 Einz.a.Inv.zuw.u.-zusch.s.a.Inv.beitr.	75,00	0,00	0,00	0,00	0,00	0,00	0,00	0,00
26 26 Ausz.f.Invest.i.d.sonst.Sachanl.vermögen	-144.642,48	-65.000,00	-65.000,00	0,00	-65.000,00	-65.000,00	-65.000,00	-1.347.000,00
02031 164 Umstellung Analogfunk der FW auf Digitalfunk	-3.333,52	0,00	0,00	0,00	0,00	0,00	0,00	-320.000,00
26 26 Ausz.f.Invest.i.d.sonst.Sachanl.vermögen	-3.333,52	0,00	0,00	0,00	0,00	0,00	0,00	-320.000,00
02031 165K Erneuerung Elektrogeräte Feuerwehrhaus Dornhölzhau	-6,60	-6,60	-6,60	0,00	-6,60	-6,60	-6,60	-110,80
20 20 Einz.a.Inv.zuw.u.-zusch.s.a.Inv.beitr.	33,00	33,00	33,00	0,00	33,00	33,00	33,00	528,00
31 32 Ausz.f.d.Tilg.v.Kred.u.inn.Darl.. wirtschaftl.	-39,60	-39,60	-39,60	0,00	-39,60	-39,60	-39,60	-638,80
02031 166K Erneuerung Heizungsanlage KSZ	-155,56	-155,56	-155,56	0,00	-155,56	-155,56	-155,56	-2.489,68
20 20 Einz.a.Inv.zuw.u.-zusch.s.a.Inv.beitr.	777,78	777,78	777,78	0,00	777,78	777,78	777,78	12.447,34
31 32 Ausz.f.d.Tilg.v.Kred.u.inn.Darl.. wirtschaftl.	-933,34	-933,34	-933,34	0,00	-933,34	-933,34	-933,34	-14.937,02
02031 168K Erneuerung Sektionaltore KSZ	-416,67	-416,67	-416,67	0,00	-416,67	-416,67	-416,67	-6.671,01
20 20 Einz.a.Inv.zuw.u.-zusch.s.a.Inv.beitr.	2.083,33	2.083,33	2.083,33	0,00	2.083,33	2.083,33	2.083,33	33.328,99
31 32 Ausz.f.d.Tilg.v.Kred.u.inn.Darl.. wirtschaftl.	-2.500,00	-2.500,00	-2.500,00	0,00	-2.500,00	-2.500,00	-2.500,00	-40.000,00
02031 169K Austausch Fenster KSZ	-100,00	-100,00	-100,00	0,00	-100,00	-100,00	-100,00	-1.599,67
20 20 Einz.a.Inv.zuw.u.-zusch.s.a.Inv.beitr.	500,00	500,00	500,00	0,00	500,00	500,00	500,00	8.000,33
31 32 Ausz.f.d.Tilg.v.Kred.u.inn.Darl.. wirtschaftl.	-600,00	-600,00	-600,00	0,00	-600,00	-600,00	-600,00	-9.600,00
02031 171K Sanierung Satteldach Werkstattgebäude KSZ	-319,12	0,00	-319,12	0,00	-319,12	-319,12	-319,12	-4.807,81
20 20 Einz.a.Inv.zuw.u.-zusch.s.a.Inv.beitr.	319,12	0,00	319,12	0,00	319,12	319,12	319,12	4.799,81
31 32 Ausz.f.d.Tilg.v.Kred.u.inn.Darl.. wirtschaftl.	-638,24	0,00	-638,24	0,00	-638,24	-638,24	-638,24	-9.607,62
02031 172K Umbau und Erweiterung FWGH Friedrichshausen	-113,68	0,00	-113,68	0,00	-113,68	-113,68	-113,68	-1.696,89
20 20 Einz.a.Inv.zuw.u.-zusch.s.a.Inv.beitr.	113,68	0,00	113,68	0,00	113,68	113,68	113,68	1.698,89
31 32 Ausz.f.d.Tilg.v.Kred.u.inn.Darl.. wirtschaftl.	-227,36	0,00	-227,36	0,00	-227,36	-227,36	-227,36	-3.395,78
02031 187 Neubau des Feuerwehrgerätehauses in Rengershausen	0,00	0,00	0,00	0,00	0,00	0,00	0,00	-50.000,00
25 25 Auszahlungen für Baumaßnahmen	0,00	0,00	0,00	0,00	0,00	0,00	0,00	-50.000,00
02031 213 Budget Ausstattung Feuerwehrgerätehäuser	0,00	-5,00	0,00	0,00	0,00	0,00	0,00	-12.510,00
26 26 Ausz.f.Invest.i.d.sonst.Sachanl.vermögen	0,00	-5,00	0,00	0,00	0,00	0,00	0,00	-12.510,00
02031 214 Tanklöschfahrzeug TLF 4000 mit DZA Kernstadt	0,00	0,00	0,00	0,00	0,00	0,00	0,00	-244.660,00
20 20 Einz.a.Inv.zuw.u.-zusch.s.a.Inv.beitr.	0,00	0,00	0,00	0,00	0,00	0,00	0,00	105.340,00
26 26 Ausz.f.Invest.i.d.sonst.Sachanl.vermögen	0,00	0,00	0,00	0,00	0,00	0,00	0,00	-350.000,00
02031 216 Einsatzwagen ELW 1 Kernstadt	0,00	0,00	0,00	0,00	0,00	0,00	0,00	-97.700,00
20 20 Einz.a.Inv.zuw.u.-zusch.s.a.Inv.beitr.	0,00	0,00	0,00	0,00	0,00	0,00	0,00	34.300,00
26 26 Ausz.f.Invest.i.d.sonst.Sachanl.vermögen	0,00	0,00	0,00	0,00	0,00	0,00	0,00	-132.000,00
02031 217 Mittleres Löschfahrzeug MLF mit DZA Viermünden	0,00	0,00	0,00	0,00	0,00	0,00	0,00	-132.750,00
20 20 Einz.a.Inv.zuw.u.-zusch.s.a.Inv.beitr.	0,00	0,00	0,00	0,00	0,00	0,00	0,00	47.250,00
26 26 Ausz.f.Invest.i.d.sonst.Sachanl.vermögen	0,00	0,00	0,00	0,00	0,00	0,00	0,00	-180.000,00
02031 218 Neubau Feuerwehrstützpunkt	-5.959.563,54	-600.000,00	0,00	0,00	0,00	0,00	0,00	-9.188.520,00
20 20 Einz.a.Inv.zuw.u.-zusch.s.a.Inv.beitr.	0,00	0,00	0,00	0,00	0,00	0,00	0,00	5.707.819,00
25 25 Auszahlungen für Baumaßnahmen	-5.959.563,54	-600.000,00	0,00	0,00	0,00	0,00	0,00	-14.620.000,00
26 26 Ausz.f.Invest.i.d.sonst.Sachanl.vermögen	0,00	0,00	0,00	0,00	0,00	0,00	0,00	-276.339,00

Haushaltsplan der Philipp-Soldan-Stadt Frankenberg (Eder)

Investitionsprogramm 2025-2029								
Frankenberg								
Nr. Bezeichnung	Jahres- ergebnis 2024	Ansatz 2025	Ansatz 2026	Verpflichtungs- Ermächtigunge n	Finanzplan 2027	Finanzplan 2028	Finanzplan 2029	Bisher bereitgestellt
02031 220 GWG Gerätewagen Gefahrgut Kernstadt	-13.130,34	0,00	0,00	0,00	0,00	0,00	0,00	-319.270,00
20 20 Einz.a.Inv.zuw.u.-zusch.s.a.Inv.beitr.	0,00	0,00	0,00	0,00	0,00	0,00	0,00	170.730,00
26 26 Ausz.f.Invest.i.d.sonst.Sachanl.vermögen	-13.130,34	0,00	0,00	0,00	0,00	0,00	0,00	-490.000,00
02031 223 Landesbeschaffung TSWF Willersdorf	-15,65	0,00	0,00	0,00	0,00	0,00	0,00	-65.000,00
26 26 Ausz.f.Invest.i.d.sonst.Sachanl.vermögen	-15,65	0,00	0,00	0,00	0,00	0,00	0,00	-65.000,00
02031 224 Gerätewagen Atemschutz (GW- A) Kernstadt	0,00	0,00	0,00	0,00	0,00	0,00	0,00	0,00
20 20 Einz.a.Inv.zuw.u.-zusch.s.a.Inv.beitr.	0,00	0,00	0,00	0,00	0,00	0,00	0,00	349.000,00
26 26 Ausz.f.Invest.i.d.sonst.Sachanl.vermögen	0,00	0,00	0,00	0,00	0,00	0,00	0,00	-349.000,00
02031 225 Atemschutztechnik	-17.263,44	0,00	0,00	0,00	0,00	0,00	0,00	-158.256,00
26 26 Ausz.f.Invest.i.d.sonst.Sachanl.vermögen	-17.263,44	0,00	0,00	0,00	0,00	0,00	0,00	-158.256,00
02031 226 Rettungstaschenset	-386,88	0,00	0,00	0,00	0,00	0,00	0,00	-3.869,00
26 26 Ausz.f.Invest.i.d.sonst.Sachanl.vermögen	-386,88	0,00	0,00	0,00	0,00	0,00	0,00	-3.869,00
02031 227 Anschaffung LF 10 FW Röddenau als Ersatz LF 8/6	0,00	0,00	0,00	0,00	0,00	0,00	0,00	-204.000,00
20 20 Einz.a.Inv.zuw.u.-zusch.s.a.Inv.beitr.	0,00	0,00	0,00	0,00	0,00	0,00	0,00	66.000,00
26 26 Ausz.f.Invest.i.d.sonst.Sachanl.vermögen	0,00	0,00	0,00	0,00	0,00	0,00	0,00	-270.000,00
02031 229 Verkauf Grundstück und Gebäude KSZ	0,00	0,00	0,00	0,00	0,00	0,00	0,00	4.095.000,00
21 21 Einz.a.Abg.v.Gegenst.d.Sachanlagevermögens und	0,00	0,00	0,00	0,00	0,00	0,00	0,00	4.095.000,00
02031 230 Neubau KatS Auf den Weiden	341.218,35	0,00	0,00	0,00	0,00	0,00	0,00	0,00
20 20 Einz.a.Inv.zuw.u.-zusch.s.a.Inv.beitr.	498.943,08	0,00	0,00	0,00	0,00	0,00	0,00	0,00
25 25 Auszahlungen für Baumaßnahmen	-157.724,73	0,00	0,00	0,00	0,00	0,00	0,00	0,00
02031 231 HLF 20 als Ersatz für HLF 16	0,00	-592.400,00	-583.320,00	0,00	0,00	0,00	0,00	-1.175.720,00
20 20 Einz.a.Inv.zuw.u.-zusch.s.a.Inv.beitr.	0,00	107.600,00	116.680,00	0,00	0,00	0,00	0,00	224.280,00
26 26 Ausz.f.Invest.i.d.sonst.Sachanl.vermögen	0,00	-700.000,00	-700.000,00	0,00	0,00	0,00	0,00	-1.400.000,00
02031 233 Umstellung d. Sirenen v. Motor- auf Elektroantrieb	0,00	-65.000,00	0,00	0,00	0,00	0,00	0,00	-130.000,00
20 20 Einz.a.Inv.zuw.u.-zusch.s.a.Inv.beitr.	0,00	45.000,00	0,00	0,00	0,00	0,00	0,00	90.000,00
26 26 Ausz.f.Invest.i.d.sonst.Sachanl.vermögen	0,00	-110.000,00	0,00	0,00	0,00	0,00	0,00	-220.000,00
02031 234 Neubau FWGH zwischen Hommerhausen u.Wangershausen	0,00	-45.000,00	0,00	0,00	0,00	0,00	0,00	-95.000,00
25 25 Auszahlungen für Baumaßnahmen	0,00	-45.000,00	0,00	0,00	0,00	0,00	0,00	-95.000,00
02031 235 Einbau Abgassauganlage Feuerwehrgerätehaus Geismar	0,00	-30.000,00	0,00	0,00	0,00	0,00	0,00	-30.000,00
26 26 Ausz.f.Invest.i.d.sonst.Sachanl.vermögen	0,00	-30.000,00	0,00	0,00	0,00	0,00	0,00	-30.000,00
02031 236 Einbau Abgassauganlage FeuerwehrgerätehausRöddenau	0,00	-30.000,00	0,00	0,00	0,00	0,00	0,00	-30.000,00
26 26 Ausz.f.Invest.i.d.sonst.Sachanl.vermögen	0,00	-30.000,00	0,00	0,00	0,00	0,00	0,00	-30.000,00
02031 237 Notstromeinspeisevorrichtung,Stromerzeu- ger FWG Gei	0,00	0,00	-19.250,00	0,00	0,00	0,00	0,00	-19.250,00
20 20 Einz.a.Inv.zuw.u.-zusch.s.a.Inv.beitr.	0,00	0,00	8.250,00	0,00	0,00	0,00	0,00	8.250,00
26 26 Ausz.f.Invest.i.d.sonst.Sachanl.vermögen	0,00	0,00	-27.500,00	0,00	0,00	0,00	0,00	-27.500,00
02031 238 Notstromeinspeisevorrichtung,Stromerzeu- ger FWG Röd	0,00	0,00	-19.250,00	0,00	0,00	0,00	0,00	-19.250,00
20 20 Einz.a.Inv.zuw.u.-zusch.s.a.Inv.beitr.	0,00	0,00	8.250,00	0,00	0,00	0,00	0,00	8.250,00
26 26 Ausz.f.Invest.i.d.sonst.Sachanl.vermögen	0,00	0,00	-27.500,00	0,00	0,00	0,00	0,00	-27.500,00
02031 239 Notstromeinspeisevorrichtung,Stromerzeu- ger FWG Vie	0,00	0,00	-19.250,00	0,00	0,00	0,00	0,00	-19.250,00
20 20 Einz.a.Inv.zuw.u.-zusch.s.a.Inv.beitr.	0,00	0,00	8.250,00	0,00	0,00	0,00	0,00	8.250,00
26 26 Ausz.f.Invest.i.d.sonst.Sachanl.vermögen	0,00	0,00	-27.500,00	0,00	0,00	0,00	0,00	-27.500,00
02031 240 Einbau Abgasanlage Feuerwehrgerätehaus Schreufa	0,00	0,00	-35.000,00	0,00	0,00	0,00	0,00	-35.000,00
26 26 Ausz.f.Invest.i.d.sonst.Sachanl.vermögen	0,00	0,00	-35.000,00	0,00	0,00	0,00	0,00	-35.000,00

Haushaltsplan der Philipp-Soldan-Stadt Frankenberg (Eder)

Investitionsprogramm 2025-2029								
Frankenberg								
Nr. Bezeichnung	Jahres- ergebnis 2024	Ansatz 2025	Ansatz 2026	Verpflichtungs- Ermächtigungene n	Finanzplan 2027	Finanzplan 2028	Finanzplan 2029	Bisher bereitgestellt
02031 241 Einbau Abgasanlage Feuerwehrrätehaus Viermünden	0,00	0,00	-35.000,00	0,00	0,00	0,00	0,00	-35.000,00
26 26 Ausz.f.Invest.i.d.sonst.Sachanl.vermögen	0,00	0,00	-35.000,00	0,00	0,00	0,00	0,00	-35.000,00
04021 001 Energ. Sanierung und Modernisierung Musikschule	0,00	0,00	0,00	0,00	0,00	0,00	0,00	-20.000,00
25 25 Auszahlungen für Baumaßnahmen	0,00	0,00	0,00	0,00	0,00	0,00	0,00	-20.000,00
04031 002 Beschaffung von 2 PC für die Stadtbücherei	0,00	0,00	0,00	0,00	0,00	0,00	0,00	-200,00
20 20 Einz.a.Inv.zuw.u.-zusch.s.a.Inv.beitr.	0,00	0,00	0,00	0,00	0,00	0,00	0,00	1.800,00
26 26 Ausz.f.Invest.i.d.sonst.Sachanl.vermögen	0,00	0,00	0,00	0,00	0,00	0,00	0,00	-2.000,00
04031 005 Beschaffung eines Bürostuhls für die Bücherei	0,00	0,00	-560,00	0,00	0,00	0,00	0,00	-560,00
26 26 Ausz.f.Invest.i.d.sonst.Sachanl.vermögen	0,00	0,00	-560,00	0,00	0,00	0,00	0,00	-560,00
04032 001 Beschaffung eines Archivscanners für Stadtarchiv	0,00	0,00	0,00	0,00	0,00	0,00	0,00	-2.850,00
20 20 Einz.a.Inv.zuw.u.-zusch.s.a.Inv.beitr.	0,00	0,00	0,00	0,00	0,00	0,00	0,00	25.650,00
26 26 Ausz.f.Invest.i.d.sonst.Sachanl.vermögen	0,00	0,00	0,00	0,00	0,00	0,00	0,00	-28.500,00
04032 002 Anschaffung eines Planschranks A0	0,00	0,00	0,00	0,00	0,00	0,00	0,00	-800,00
26 26 Ausz.f.Invest.i.d.sonst.Sachanl.vermögen	0,00	0,00	0,00	0,00	0,00	0,00	0,00	-800,00
04032 003 Plan- und Schubladenschrank für das Stadtarchiv	0,00	-500,00	0,00	0,00	0,00	0,00	0,00	-500,00
26 26 Ausz.f.Invest.i.d.sonst.Sachanl.vermögen	0,00	-500,00	0,00	0,00	0,00	0,00	0,00	-500,00
04051 013K Neugestaltung Dorfmittelpunkt	-83,33	-83,33	-83,33	0,00	-83,33	-83,33	-83,33	-1.328,99
20 20 Einz.a.Inv.zuw.u.-zusch.s.a.Inv.beitr.	416,67	416,67	416,67	0,00	416,67	416,67	416,67	6.671,01
31 32 Ausz.f.d.Tilg.v.Kred.u.inn.Darl.. wirtschaftl.	-500,00	-500,00	-500,00	0,00	-500,00	-500,00	-500,00	-8.000,00
04051 022 Sperrsystem für Veranstaltungssicherungsmaßnahmen	-190.689,30	0,00	0,00	0,00	0,00	0,00	0,00	-285.000,00
26 26 Ausz.f.Invest.i.d.sonst.Sachanl.vermögen	-190.689,30	0,00	0,00	0,00	0,00	0,00	0,00	-285.000,00
05021 001 Büroeinrichtung Verwaltung der sozialen Angelegenh	0,00	0,00	-500,00	0,00	-500,00	-500,00	-500,00	-500,00
26 26 Ausz.f.Invest.i.d.sonst.Sachanl.vermögen	0,00	0,00	-500,00	0,00	-500,00	-500,00	-500,00	-500,00
06011 050 Investitionen und Investitionszuschüsse Kitas	-161.996,27	-83.000,00	-20.000,00	0,00	0,00	0,00	0,00	-1.303.000,00
24 24 Ausz.f.d.Erwerb v.Grundstücken u.Gebäuden	-12.354,70	-40.000,00	0,00	0,00	0,00	0,00	0,00	-299.400,00
25 25 Auszahlungen für Baumaßnahmen	0,00	0,00	0,00	0,00	0,00	0,00	0,00	-300.000,00
26 26 Ausz.f.Invest.i.d.sonst.Sachanl.vermögen	-149.641,57	-43.000,00	-20.000,00	0,00	0,00	0,00	0,00	-703.600,00
06011 054K Energ. San. (Solarthermie zur Heizung) DGH/KITA	-36,11	-36,11	-36,11	0,00	-36,11	-36,11	-36,11	-576,33
20 20 Einz.a.Inv.zuw.u.-zusch.s.a.Inv.beitr.	180,56	180,56	180,56	0,00	180,56	180,56	180,56	2.894,68
31 32 Ausz.f.d.Tilg.v.Kred.u.inn.Darl.. wirtschaftl.	-216,67	-216,67	-216,67	0,00	-216,67	-216,67	-216,67	-3.471,01
06011 055K Sanierung Dach Kita Röddenau	-388,90	-388,90	-388,90	0,00	-388,90	-388,90	-388,90	-6.231,69
20 20 Einz.a.Inv.zuw.u.-zusch.s.a.Inv.beitr.	1.944,43	1.944,43	1.944,43	0,00	1.944,43	1.944,43	1.944,43	31.105,30
31 32 Ausz.f.d.Tilg.v.Kred.u.inn.Darl.. wirtschaftl.	-2.333,33	-2.333,33	-2.333,33	0,00	-2.333,33	-2.333,33	-2.333,33	-37.336,99
06011 056K Austausch Fenster Kita Lebenshilfe	-291,67	0,00	-291,67	0,00	-291,67	-291,67	-291,67	-4.376,35
20 20 Einz.a.Inv.zuw.u.-zusch.s.a.Inv.beitr.	291,67	0,00	291,67	0,00	291,67	291,67	291,67	4.378,35
31 32 Ausz.f.d.Tilg.v.Kred.u.inn.Darl.. wirtschaftl.	-583,34	0,00	-583,34	0,00	-583,34	-583,34	-583,34	-8.754,70
06011 057K Dachsanierung Kita Am Hain	-415,93	0,00	-415,93	0,00	-415,93	-415,93	-415,93	-6.239,65
20 20 Einz.a.Inv.zuw.u.-zusch.s.a.Inv.beitr.	415,93	0,00	415,93	0,00	415,93	415,93	415,93	6.239,65
31 32 Ausz.f.d.Tilg.v.Kred.u.inn.Darl.. wirtschaftl.	-831,86	0,00	-831,86	0,00	-831,86	-831,86	-831,86	-12.479,30
06011 119 Erweiterung und Ausstattung Kita Bottendorf	0,00	0,00	0,00	0,00	0,00	0,00	0,00	-84.908,00
26 26 Ausz.f.Invest.i.d.sonst.Sachanl.vermögen	0,00	0,00	0,00	0,00	0,00	0,00	0,00	-84.908,00
06011 129 Neubau Familienzentrum "An der Marburger Straße"	-63.800,67	0,00	0,00	0,00	0,00	0,00	0,00	-2.931.069,00
20 20 Einz.a.Inv.zuw.u.-zusch.s.a.Inv.beitr.	0,00	0,00	0,00	0,00	0,00	0,00	0,00	2.263.931,00
24 24 Ausz.f.d.Erwerb v.Grundstücken u.Gebäuden	-30.689,79	0,00	0,00	0,00	0,00	0,00	0,00	0,00

Haushaltsplan der Philipp-Soldan-Stadt Frankenberg (Eder)

Investitionsprogramm 2025-2029								
Frankenberg								
Nr. Bezeichnung	Jahres- ergebnis 2024	Ansatz 2025	Ansatz 2026	Verpflichtungs- Ermächtigunge n	Finanzplan 2027	Finanzplan 2028	Finanzplan 2029	Bisher bereitgestellt
25 25 Auszahlungen für Baumaßnahmen	-33.110,88	0,00	0,00	0,00	0,00	0,00	0,00	-5.545.000,00
30 31 Einz.a.d.Aufn.v.Kred.u.inn.Darl.u. wirtschaftl.	0,00	0,00	0,00	0,00	0,00	0,00	0,00	350.000,00
06011 131 2 Kindergartenbusse Kita DRK	0,00	0,00	0,00	0,00	0,00	0,00	0,00	-3.120,00
26 26 Ausz.f.Invest.i.d.sonst.Sachanl.vermögen	0,00	0,00	0,00	0,00	0,00	0,00	0,00	-3.120,00
06011 137 Garderobe Kita Röddenau	0,00	0,00	0,00	0,00	0,00	0,00	0,00	-3.600,00
26 26 Ausz.f.Invest.i.d.sonst.Sachanl.vermögen	0,00	0,00	0,00	0,00	0,00	0,00	0,00	-3.600,00
06011 140 4 Tische und 25 Stühle Kita Geismar	0,00	0,00	0,00	0,00	0,00	0,00	0,00	-1.200,00
26 26 Ausz.f.Invest.i.d.sonst.Sachanl.vermögen	0,00	0,00	0,00	0,00	0,00	0,00	0,00	-1.200,00
06011 141 Sonnenschutz-Markise Kita DRK	0,00	0,00	0,00	0,00	0,00	0,00	0,00	-2.850,00
26 26 Ausz.f.Invest.i.d.sonst.Sachanl.vermögen	0,00	0,00	0,00	0,00	0,00	0,00	0,00	-2.850,00
06011 144 Spielhaus Kita Geismar	0,00	0,00	0,00	0,00	0,00	0,00	0,00	-7.071,00
24 24 Ausz.f.d.Erwerb v.Grundstücken u.Gebäuden	0,00	0,00	0,00	0,00	0,00	0,00	0,00	-7.071,00
06011 145 2 Stiefelwagen Kita Geismar	0,00	0,00	0,00	0,00	0,00	0,00	0,00	-622,00
26 26 Ausz.f.Invest.i.d.sonst.Sachanl.vermögen	0,00	0,00	0,00	0,00	0,00	0,00	0,00	-622,00
06011 147 Frühstückswagen auf Rollen Kita Geismar	0,00	0,00	0,00	0,00	0,00	0,00	0,00	-769,00
26 26 Ausz.f.Invest.i.d.sonst.Sachanl.vermögen	0,00	0,00	0,00	0,00	0,00	0,00	0,00	-769,00
06011 148 Zweier-Federwippe Pferdchen KitaWigand-Gerstenberg	0,00	0,00	0,00	0,00	0,00	0,00	0,00	-920,00
26 26 Ausz.f.Invest.i.d.sonst.Sachanl.vermögen	0,00	0,00	0,00	0,00	0,00	0,00	0,00	-920,00
06011 149 Kleinkinder-Nestschaukel mit Nestkorb Kita Wigand-	0,00	0,00	0,00	0,00	0,00	0,00	0,00	-1.600,00
26 26 Ausz.f.Invest.i.d.sonst.Sachanl.vermögen	0,00	0,00	0,00	0,00	0,00	0,00	0,00	-1.600,00
06011 150 4Multifunktionsteppiche ausNaturhaar KitaSchreufa	0,00	0,00	0,00	0,00	0,00	0,00	0,00	-1.263,00
26 26 Ausz.f.Invest.i.d.sonst.Sachanl.vermögen	0,00	0,00	0,00	0,00	0,00	0,00	0,00	-1.263,00
06011 151 Erzieherinnenstuhl aus Kunstleder Kita Schreufa	0,00	0,00	0,00	0,00	0,00	0,00	0,00	-408,00
26 26 Ausz.f.Invest.i.d.sonst.Sachanl.vermögen	0,00	0,00	0,00	0,00	0,00	0,00	0,00	-408,00
06011 152 Laufrad, Dreirad und Chopper Kita Röddenau	0,00	0,00	0,00	0,00	0,00	0,00	0,00	-800,00
26 26 Ausz.f.Invest.i.d.sonst.Sachanl.vermögen	0,00	0,00	0,00	0,00	0,00	0,00	0,00	-800,00
06011 153 Bücherbank und Hochschrank Kita Röddenau	0,00	0,00	0,00	0,00	0,00	0,00	0,00	-1.100,00
26 26 Ausz.f.Invest.i.d.sonst.Sachanl.vermögen	0,00	0,00	0,00	0,00	0,00	0,00	0,00	-1.100,00
06011 154 Hochschr., 2 Unterschr., Holzbauk. Kita Wigand-Ger	0,00	0,00	0,00	0,00	0,00	0,00	0,00	-2.000,00
26 26 Ausz.f.Invest.i.d.sonst.Sachanl.vermögen	0,00	0,00	0,00	0,00	0,00	0,00	0,00	-2.000,00
06011 155 Garderoben für 115 Kinder Kita Wigand-Gerstenberg	0,00	0,00	0,00	0,00	0,00	0,00	0,00	-16.300,00
26 26 Ausz.f.Invest.i.d.sonst.Sachanl.vermögen	0,00	0,00	0,00	0,00	0,00	0,00	0,00	-16.300,00
06011 156 4 Laptops für die Gruppenleitungen Kita Wigand-Ger	0,00	0,00	0,00	0,00	0,00	0,00	0,00	-1.600,00
26 26 Ausz.f.Invest.i.d.sonst.Sachanl.vermögen	0,00	0,00	0,00	0,00	0,00	0,00	0,00	-1.600,00
06011 157 Rollecontainer und Wandarbeitsplatz Kita Wigand-Ger	0,00	0,00	0,00	0,00	0,00	0,00	0,00	-810,00
26 26 Ausz.f.Invest.i.d.sonst.Sachanl.vermögen	0,00	0,00	0,00	0,00	0,00	0,00	0,00	-810,00
06011 159 Stabmattenzaun Kita Wigand- Gerstenberg	0,00	0,00	0,00	0,00	0,00	0,00	0,00	-1.000,00
26 26 Ausz.f.Invest.i.d.sonst.Sachanl.vermögen	0,00	0,00	0,00	0,00	0,00	0,00	0,00	-1.000,00
06011 160 3 Bistro-Trennwände Kita Geismar	0,00	0,00	0,00	0,00	0,00	0,00	0,00	-1.114,00
26 26 Ausz.f.Invest.i.d.sonst.Sachanl.vermögen	0,00	0,00	0,00	0,00	0,00	0,00	0,00	-1.114,00
06011 162 3 Matten Kita Geismar	0,00	0,00	0,00	0,00	0,00	0,00	0,00	-2.517,00
26 26 Ausz.f.Invest.i.d.sonst.Sachanl.vermögen	0,00	0,00	0,00	0,00	0,00	0,00	0,00	-2.517,00
06011 163 Erweiterungspaket für Turnmaterial Kita Röddenau	0,00	0,00	0,00	0,00	0,00	0,00	0,00	-1.370,00
26 26 Ausz.f.Invest.i.d.sonst.Sachanl.vermögen	0,00	0,00	0,00	0,00	0,00	0,00	0,00	-1.370,00

Haushaltsplan der Philipp-Soldan-Stadt Frankenberg (Eder)

Investitionsprogramm 2025-2029								
Frankenberg								
Nr. Bezeichnung	Jahres- ergebnis 2024	Ansatz 2025	Ansatz 2026	Verpflichtungs- Ermächtigunge n	Finanzplan 2027	Finanzplan 2028	Finanzplan 2029	Bisher bereitgestellt
06011 164 Kinderküche Kita Wigand- Gerstenberg	0,00	0,00	0,00	0,00	0,00	0,00	0,00	-1.080,00
26 26 Ausz.f.Invest.i.d.sonst.Sachanl.vermögen	0,00	0,00	0,00	0,00	0,00	0,00	0,00	-1.080,00
06011 165 Garderobe Kita Wigand- Gerstenberg	0,00	0,00	0,00	0,00	0,00	0,00	0,00	-8.050,00
26 26 Ausz.f.Invest.i.d.sonst.Sachanl.vermögen	0,00	0,00	0,00	0,00	0,00	0,00	0,00	-8.050,00
06011 166 Tausch Maschendrahtzaun zu Stabmattenzaun Kita Wig	0,00	0,00	0,00	0,00	0,00	0,00	0,00	-1.100,00
26 26 Ausz.f.Invest.i.d.sonst.Sachanl.vermögen	0,00	0,00	0,00	0,00	0,00	0,00	0,00	-1.100,00
06011 167 Spielpodest Kita Geismar	0,00	0,00	0,00	0,00	0,00	0,00	0,00	-6.000,00
26 26 Ausz.f.Invest.i.d.sonst.Sachanl.vermögen	0,00	0,00	0,00	0,00	0,00	0,00	0,00	-6.000,00
06011 168 Erstausrüstung Familienzentrum Marburger Straße	0,00	0,00	0,00	0,00	0,00	0,00	0,00	-73.400,00
26 26 Ausz.f.Invest.i.d.sonst.Sachanl.vermögen	0,00	0,00	0,00	0,00	0,00	0,00	0,00	-73.400,00
06011 169 Schreibtisch,Kabelwanne,2Rollcontainer Kita Schreu	0,00	0,00	0,00	0,00	0,00	0,00	0,00	-2.100,00
26 26 Ausz.f.Invest.i.d.sonst.Sachanl.vermögen	0,00	0,00	0,00	0,00	0,00	0,00	0,00	-2.100,00
06011 170 Wäschetrockner Kita Geismar	0,00	0,00	0,00	0,00	0,00	0,00	0,00	-650,00
26 26 Ausz.f.Invest.i.d.sonst.Sachanl.vermögen	0,00	0,00	0,00	0,00	0,00	0,00	0,00	-650,00
06011 171 Hochschrank mit Doppeltür Kita Röddenau	0,00	0,00	0,00	0,00	0,00	0,00	0,00	-359,00
26 26 Ausz.f.Invest.i.d.sonst.Sachanl.vermögen	0,00	0,00	0,00	0,00	0,00	0,00	0,00	-359,00
06011 172 Unterschrank mit Doppeltür Kita Röddenau	0,00	0,00	0,00	0,00	0,00	0,00	0,00	-329,00
26 26 Ausz.f.Invest.i.d.sonst.Sachanl.vermögen	0,00	0,00	0,00	0,00	0,00	0,00	0,00	-329,00
06011 173 Teppich Tretford für Bauecke Kita Röddenau	0,00	0,00	0,00	0,00	0,00	0,00	0,00	-291,00
26 26 Ausz.f.Invest.i.d.sonst.Sachanl.vermögen	0,00	0,00	0,00	0,00	0,00	0,00	0,00	-291,00
06011 174 Wandspiegel Kita Röddenau	0,00	0,00	0,00	0,00	0,00	0,00	0,00	-159,00
26 26 Ausz.f.Invest.i.d.sonst.Sachanl.vermögen	0,00	0,00	0,00	0,00	0,00	0,00	0,00	-159,00
06011 175 10 Kinderstühle Kita Röddenau	0,00	0,00	0,00	0,00	0,00	0,00	0,00	-690,00
26 26 Ausz.f.Invest.i.d.sonst.Sachanl.vermögen	0,00	0,00	0,00	0,00	0,00	0,00	0,00	-690,00
06011 176 2 Tische Kita Röddenau	0,00	0,00	0,00	0,00	0,00	0,00	0,00	-500,00
26 26 Ausz.f.Invest.i.d.sonst.Sachanl.vermögen	0,00	0,00	0,00	0,00	0,00	0,00	0,00	-500,00
06011 177 Umbau und Erweiterung Kita Röddenau	-98.239,86	-480.650,00	-829.782,00	0,00	0,00	0,00	0,00	-3.185.432,00
20 20 Einz.a.Inv.zuw.u.-zusch.s.a.Inv.beitr.	265.000,00	519.350,00	-54.782,00	0,00	0,00	0,00	0,00	839.568,00
25 25 Auszahlungen für Baumaßnahmen	-363.239,86	-1.000.000,00	-775.000,00	0,00	0,00	0,00	0,00	-4.025.000,00
06011 178 Seilbahn Kita Wigand- Gerstenberg	0,00	0,00	0,00	0,00	0,00	0,00	0,00	-7.000,00
26 26 Ausz.f.Invest.i.d.sonst.Sachanl.vermögen	0,00	0,00	0,00	0,00	0,00	0,00	0,00	-7.000,00
06011 179 Spielanlage Klettergerüst Kita Wigand-Gerstenberg	0,00	0,00	0,00	0,00	0,00	0,00	0,00	-11.000,00
26 26 Ausz.f.Invest.i.d.sonst.Sachanl.vermögen	0,00	0,00	0,00	0,00	0,00	0,00	0,00	-11.000,00
06011 180 Sonnensegel Kita Wigand- Gerstenberg	0,00	0,00	0,00	0,00	0,00	0,00	0,00	-1.000,00
26 26 Ausz.f.Invest.i.d.sonst.Sachanl.vermögen	0,00	0,00	0,00	0,00	0,00	0,00	0,00	-1.000,00
06011 181 Rutsche Kita Wigand- Gerstenberg	-2.756,54	0,00	0,00	0,00	0,00	0,00	0,00	-2.000,00
26 26 Ausz.f.Invest.i.d.sonst.Sachanl.vermögen	-2.756,54	0,00	0,00	0,00	0,00	0,00	0,00	-2.000,00
06011 182 2 Kinderküchen Kita Wigand- Gerstenberg	0,00	0,00	0,00	0,00	0,00	0,00	0,00	-3.000,00
26 26 Ausz.f.Invest.i.d.sonst.Sachanl.vermögen	0,00	0,00	0,00	0,00	0,00	0,00	0,00	-3.000,00
06011 183 Spiel Gut Bauwagen Bauklötze aus Holz Kita Wigand-	0,00	0,00	0,00	0,00	0,00	0,00	0,00	-450,00
26 26 Ausz.f.Invest.i.d.sonst.Sachanl.vermögen	0,00	0,00	0,00	0,00	0,00	0,00	0,00	-450,00
06011 184 7 Erzieherstühle Kita Wigand- Gerstenberg	0,00	0,00	0,00	0,00	0,00	0,00	0,00	-2.100,00
26 26 Ausz.f.Invest.i.d.sonst.Sachanl.vermögen	0,00	0,00	0,00	0,00	0,00	0,00	0,00	-2.100,00

Haushaltsplan der Philipp-Soldan-Stadt Frankenberg (Eder)

Investitionsprogramm 2025-2029								
Frankenberg								
Nr. Bezeichnung	Jahres- ergebnis 2024	Ansatz 2025	Ansatz 2026	Verpflichtungs- Ermächtigungen	Finanzplan 2027	Finanzplan 2028	Finanzplan 2029	Bisher bereitgestellt
06011 185 2 Schiebetüren Verbindung Gruppen Bauraum Kita Wig	0,00	0,00	0,00	0,00	0,00	0,00	0,00	-4.000,00
26 26 Ausz.f.Invest.i.d.sonst.Sachanl.vermögen	0,00	0,00	0,00	0,00	0,00	0,00	0,00	-4.000,00
06011 187 Wickelkommode mit Treppe Kita Schreufa	-1.695,75	0,00	0,00	0,00	0,00	0,00	0,00	-1.700,00
26 26 Ausz.f.Invest.i.d.sonst.Sachanl.vermögen	-1.695,75	0,00	0,00	0,00	0,00	0,00	0,00	-1.700,00
06011 188 25 Stapelstühle Kita Geismar	-1.561,28	0,00	0,00	0,00	0,00	0,00	0,00	-1.800,00
26 26 Ausz.f.Invest.i.d.sonst.Sachanl.vermögen	-1.561,28	0,00	0,00	0,00	0,00	0,00	0,00	-1.800,00
06011 189 Wasserkugelbahn mit Wasserturm Kita Geismar	-1.295,49	0,00	0,00	0,00	0,00	0,00	0,00	-1.300,00
24 24 Ausz.f.d.Erwerb v.Grundstücken u.Gebäuden	-1.295,49	0,00	0,00	0,00	0,00	0,00	0,00	-1.300,00
06011 190 Pavillion Kita Geismar	0,00	0,00	0,00	0,00	0,00	0,00	0,00	-1.400,00
26 26 Ausz.f.Invest.i.d.sonst.Sachanl.vermögen	0,00	0,00	0,00	0,00	0,00	0,00	0,00	-1.400,00
06011 191 Erneuerung Zaun Richtung Schule Kita Wigand-Gerste	0,00	-7.500,00	0,00	0,00	0,00	0,00	0,00	-7.500,00
26 26 Ausz.f.Invest.i.d.sonst.Sachanl.vermögen	0,00	-7.500,00	0,00	0,00	0,00	0,00	0,00	-7.500,00
06011 192 2 Podeste mit Rollkästen für die 2. Ebene Kita Wig	-1.028,16	0,00	0,00	0,00	0,00	0,00	0,00	-1.310,00
26 26 Ausz.f.Invest.i.d.sonst.Sachanl.vermögen	-1.028,16	0,00	0,00	0,00	0,00	0,00	0,00	-1.310,00
06011 195 Regal mit 2 Einlegeböden Materialschrank Kita Wiga	-748,63	0,00	0,00	0,00	0,00	0,00	0,00	-900,00
26 26 Ausz.f.Invest.i.d.sonst.Sachanl.vermögen	-748,63	0,00	0,00	0,00	0,00	0,00	0,00	-900,00
06011 199 Anschaffung eines Sonnensegels Familienzentrum	-4.159,05	0,00	0,00	0,00	0,00	0,00	0,00	-3.050,00
24 24 Ausz.f.d.Erwerb v.Grundstücken u.Gebäuden	-4.159,05	0,00	0,00	0,00	0,00	0,00	0,00	0,00
26 26 Ausz.f.Invest.i.d.sonst.Sachanl.vermögen	0,00	0,00	0,00	0,00	0,00	0,00	0,00	-3.050,00
06011 200 Sitzgelegenheit Außenbereich Familienzentrum	-1.699,32	0,00	0,00	0,00	0,00	0,00	0,00	-1.700,00
24 24 Ausz.f.d.Erwerb v.Grundstücken u.Gebäuden	-1.699,32	0,00	0,00	0,00	0,00	0,00	0,00	0,00
26 26 Ausz.f.Invest.i.d.sonst.Sachanl.vermögen	0,00	0,00	0,00	0,00	0,00	0,00	0,00	-1.700,00
06011 202 Bausteinewagen inkl. 2 Rollwagen Familienzentrum	0,00	0,00	0,00	0,00	0,00	0,00	0,00	-900,00
26 26 Ausz.f.Invest.i.d.sonst.Sachanl.vermögen	0,00	0,00	0,00	0,00	0,00	0,00	0,00	-900,00
06011 203 Umbau und Erweiterung Kita Schwalbennest Am Hain	-92,82	0,00	0,00	0,00	0,00	0,00	0,00	-805.000,00
20 20 Einz.a.Inv.zuw.u.-zusch.s.a.Inv.beitr.	0,00	0,00	0,00	0,00	0,00	0,00	0,00	345.000,00
26 26 Ausz.f.Invest.i.d.sonst.Sachanl.vermögen	-92,82	0,00	0,00	0,00	0,00	0,00	0,00	-1.150.000,00
06011 204 Sonnensegel Kita Schreufa	-5.150,56	0,00	0,00	0,00	0,00	0,00	0,00	-5.000,00
24 24 Ausz.f.d.Erwerb v.Grundstücken u.Gebäuden	-5.150,56	0,00	0,00	0,00	0,00	0,00	0,00	-5.000,00
06011 205 Investitionen Starke Teams, starke Kitas	-44.041,54	-3.255,00	-7.280,00	0,00	0,00	0,00	0,00	-23.609,00
20 20 Einz.a.Inv.zuw.u.-zusch.s.a.Inv.beitr.	0,00	1.500,00	13.900,00	0,00	0,00	0,00	0,00	28.689,00
26 26 Ausz.f.Invest.i.d.sonst.Sachanl.vermögen	-44.041,54	-4.755,00	-21.180,00	0,00	0,00	0,00	0,00	-52.298,00
06011 206 Kriechtunnel, Spielhöhle Krippengr. Kita Röddenau	0,00	0,00	-500,00	0,00	0,00	0,00	0,00	-500,00
26 26 Ausz.f.Invest.i.d.sonst.Sachanl.vermögen	0,00	0,00	-500,00	0,00	0,00	0,00	0,00	-500,00
06011 207 Bewegungslandschaft Krippengruppe Kita Röddenau	0,00	0,00	-2.200,00	0,00	0,00	0,00	0,00	-2.200,00
26 26 Ausz.f.Invest.i.d.sonst.Sachanl.vermögen	0,00	0,00	-2.200,00	0,00	0,00	0,00	0,00	-2.200,00
06011 208 Aktionsmatschtisch Kita Geismar	0,00	-500,00	0,00	0,00	0,00	0,00	0,00	-500,00
26 26 Ausz.f.Invest.i.d.sonst.Sachanl.vermögen	0,00	-500,00	0,00	0,00	0,00	0,00	0,00	-500,00
06011 209 Bogenwasserspiel Cascadia Kita Geismar	0,00	-500,00	0,00	0,00	0,00	0,00	0,00	-500,00
26 26 Ausz.f.Invest.i.d.sonst.Sachanl.vermögen	0,00	-500,00	0,00	0,00	0,00	0,00	0,00	-500,00
06011 210 2 mobile Klimaanlage Familienzentrum	0,00	-4.000,00	0,00	0,00	0,00	0,00	0,00	-4.000,00
26 26 Ausz.f.Invest.i.d.sonst.Sachanl.vermögen	0,00	-4.000,00	0,00	0,00	0,00	0,00	0,00	-4.000,00

Haushaltsplan der Philipp-Soldan-Stadt Frankenberg (Eder)

Investitionsprogramm 2025-2029								
Frankenberg								
Nr. Bezeichnung	Jahres- ergebnis 2024	Ansatz 2025	Ansatz 2026	Verpflichtungs- Ermächtigunge n	Finanzplan 2027	Finanzplan 2028	Finanzplan 2029	Bisher bereitgestellt
06011 211 Rückzugshöhle Baldachin Familienzentrum 26 26 Ausz.f.Invest.i.d.sonst.Sachanl.vermögen	0,00 0,00	0,00 0,00	-1.500,00 -1.500,00	0,00 0,00	0,00 0,00	0,00 0,00	0,00 0,00	-1.500,00 -1.500,00
06011 212 Sinneshöhle Familienzentrum 26 26 Ausz.f.Invest.i.d.sonst.Sachanl.vermögen	0,00 0,00	0,00 0,00	-1.500,00 -1.500,00	0,00 0,00	0,00 0,00	0,00 0,00	0,00 0,00	-1.500,00 -1.500,00
06011 213 Magnetbausteine Krippengruppe Kita Roddenau 26 26 Ausz.f.Invest.i.d.sonst.Sachanl.vermögen	0,00 0,00	0,00 0,00	-1.700,00 -1.700,00	0,00 0,00	0,00 0,00	0,00 0,00	0,00 0,00	-1.700,00 -1.700,00
06011 214 Convotherm Kombidämpfer f.112 Kinder Kita Roddenau 20 20 Einz.a.Inv.zuw.u.-zusch.s.a.Inv.beitr. 26 26 Ausz.f.Invest.i.d.sonst.Sachanl.vermögen	0,00 0,00 0,00	0,00 0,00 0,00	-7.086,00 1.771,00 -8.857,00	0,00 0,00 0,00	0,00 0,00 0,00	0,00 0,00 0,00	0,00 0,00 0,00	-7.086,00 1.771,00 -8.857,00
06011 215 Enzi Sportbox Kita Geismar 26 26 Ausz.f.Invest.i.d.sonst.Sachanl.vermögen	0,00 0,00	-430,00 -430,00	0,00 0,00	0,00 0,00	0,00 0,00	0,00 0,00	0,00 0,00	-430,00 -430,00
06011 216 Schrank Kita Wigand- Gerstenberg 26 26 Ausz.f.Invest.i.d.sonst.Sachanl.vermögen	0,00 0,00	-1.000,00 -1.000,00	0,00 0,00	0,00 0,00	0,00 0,00	0,00 0,00	0,00 0,00	-1.000,00 -1.000,00
06011 217 Mawi Pavillion für Sonnenschutz Kita Schreufa 26 26 Ausz.f.Invest.i.d.sonst.Sachanl.vermögen	0,00 0,00	-2.000,00 -2.000,00	0,00 0,00	0,00 0,00	0,00 0,00	0,00 0,00	0,00 0,00	-2.000,00 -2.000,00
06011 218 2 Kindersitzgruppen Fabio blau u.rot Kita Schreufa 26 26 Ausz.f.Invest.i.d.sonst.Sachanl.vermögen	0,00 0,00	0,00 0,00	-2.000,00 -2.000,00	0,00 0,00	0,00 0,00	0,00 0,00	0,00 0,00	-2.000,00 -2.000,00
06011 219 Motorik Wandplatte Familienzentrum 26 26 Ausz.f.Invest.i.d.sonst.Sachanl.vermögen	0,00 0,00	-500,00 -500,00	0,00 0,00	0,00 0,00	0,00 0,00	0,00 0,00	0,00 0,00	-500,00 -500,00
06011 220 Poseidon Wasserspielanlage Familienzentrum 26 26 Ausz.f.Invest.i.d.sonst.Sachanl.vermögen	0,00 0,00	-1.300,00 -1.300,00	0,00 0,00	0,00 0,00	0,00 0,00	0,00 0,00	0,00 0,00	-1.300,00 -1.300,00
06011 221 Magnetbausteine Mini-Set Kita Wigand-Gerstenberg 26 26 Ausz.f.Invest.i.d.sonst.Sachanl.vermögen	0,00 0,00	-900,00 -900,00	0,00 0,00	0,00 0,00	0,00 0,00	0,00 0,00	0,00 0,00	-900,00 -900,00
06011 222 Schwedensitzgruppe Robust Kita Wigand-Gerstenberg 26 26 Ausz.f.Invest.i.d.sonst.Sachanl.vermögen	0,00 0,00	0,00 0,00	-1.880,00 -1.880,00	0,00 0,00	0,00 0,00	0,00 0,00	0,00 0,00	-1.880,00 -1.880,00
06011 223 Tipi kleiner Bison Kita Wigand- Gerstenberg 26 26 Ausz.f.Invest.i.d.sonst.Sachanl.vermögen	0,00 0,00	-1.300,00 -1.300,00	0,00 0,00	0,00 0,00	0,00 0,00	0,00 0,00	0,00 0,00	-1.300,00 -1.300,00
06011 224 Neubau Gartenhaus für Spielgeräte Kita Schreufa 24 24 Ausz.f.d.Erwerb v.Grundstücken u.Gebäuden	0,00 0,00	-6.000,00 -6.000,00	-2.000,00 -2.000,00	0,00 0,00	0,00 0,00	0,00 0,00	0,00 0,00	-8.000,00 -8.000,00
06011 226 Spielepodest mit Tretford- Teppich Kita Geismar 26 26 Ausz.f.Invest.i.d.sonst.Sachanl.vermögen	0,00 0,00	0,00 0,00	-670,00 -670,00	0,00 0,00	0,00 0,00	0,00 0,00	0,00 0,00	-670,00 -670,00
06011 227 Hängeschränke Kita Geismar 26 26 Ausz.f.Invest.i.d.sonst.Sachanl.vermögen	0,00 0,00	0,00 0,00	-850,00 -850,00	0,00 0,00	0,00 0,00	0,00 0,00	0,00 0,00	-850,00 -850,00
06011 228 Raumteiler Holzwand Kita Geismar 26 26 Ausz.f.Invest.i.d.sonst.Sachanl.vermögen	0,00 0,00	0,00 0,00	-330,00 -330,00	0,00 0,00	0,00 0,00	0,00 0,00	0,00 0,00	-330,00 -330,00
06011 229 3 Stiefelregale Kita Geismar 26 26 Ausz.f.Invest.i.d.sonst.Sachanl.vermögen	0,00 0,00	0,00 0,00	-2.090,00 -2.090,00	0,00 0,00	0,00 0,00	0,00 0,00	0,00 0,00	-2.090,00 -2.090,00
06011 230 3 Spielesofas Kita Geismar 26 26 Ausz.f.Invest.i.d.sonst.Sachanl.vermögen	0,00 0,00	0,00 0,00	-1.380,00 -1.380,00	0,00 0,00	0,00 0,00	0,00 0,00	0,00 0,00	-1.380,00 -1.380,00
06011 231 4 mobile Klimaanlage für jede Gruppe Kita Wigand 26 26 Ausz.f.Invest.i.d.sonst.Sachanl.vermögen	0,00 0,00	0,00 0,00	-2.000,00 -2.000,00	0,00 0,00	0,00 0,00	0,00 0,00	0,00 0,00	-2.000,00 -2.000,00
06011 232 mobiles Kreativregal Kita Wigand-Gerstenberg 26 26 Ausz.f.Invest.i.d.sonst.Sachanl.vermögen	0,00 0,00	0,00 0,00	-900,00 -900,00	0,00 0,00	0,00 0,00	0,00 0,00	0,00 0,00	-900,00 -900,00

Haushaltsplan der Philipp-Soldan-Stadt Frankenberg (Eder)

Investitionsprogramm 2025-2029								
Frankenberg								
Nr. Bezeichnung	Jahres- ergebnis 2024	Ansatz 2025	Ansatz 2026	Verpflichtungs- Ermächtigungen	Finanzplan 2027	Finanzplan 2028	Finanzplan 2029	Bisher bereitgestellt
06011 233 2 Schwedensitzgruppen für draußen Kita Wigand-Gers	0,00	0,00	-2.110,00	0,00	0,00	0,00	0,00	-2.110,00
26 26 Ausz.f.Invest.i.d.sonst.Sachanl.vermögen	0,00	0,00	-2.110,00	0,00	0,00	0,00	0,00	-2.110,00
06011 235 Neues Spielgeräte Kita Schreufa	0,00	0,00	0,00	0,00	0,00	-25.000,00	0,00	0,00
24 24 Ausz.f.d.Erwerb v.Grundstücken u.Gebäuden	0,00	0,00	0,00	0,00	0,00	-25.000,00	0,00	0,00
06011 236 ein Wandspiegel für die Krippengruppe Kita Röddenau	0,00	0,00	-400,00	0,00	0,00	0,00	0,00	-400,00
26 26 Ausz.f.Invest.i.d.sonst.Sachanl.vermögen	0,00	0,00	-400,00	0,00	0,00	0,00	0,00	-400,00
06021 015 Anschaffung eines gebrauchten 9-Sitzers / Bus Juge	-11.215,00	0,00	0,00	0,00	0,00	0,00	0,00	-10.000,00
26 26 Ausz.f.Invest.i.d.sonst.Sachanl.vermögen	-11.215,00	0,00	0,00	0,00	0,00	0,00	0,00	-10.000,00
06021 016 Neue Küche Jugendhaus Frankenberg (Eder)	0,00	-15.000,00	0,00	0,00	0,00	0,00	0,00	-15.000,00
26 26 Ausz.f.Invest.i.d.sonst.Sachanl.vermögen	0,00	-15.000,00	0,00	0,00	0,00	0,00	0,00	-15.000,00
06021 018 Laptop Marke Dell Jugendhaus	0,00	-800,00	0,00	0,00	0,00	0,00	0,00	-800,00
26 26 Ausz.f.Invest.i.d.sonst.Sachanl.vermögen	0,00	-800,00	0,00	0,00	0,00	0,00	0,00	-800,00
06021 019 Backofen mit Ceranfeld Jugendhaus	0,00	-650,00	0,00	0,00	0,00	0,00	0,00	-650,00
26 26 Ausz.f.Invest.i.d.sonst.Sachanl.vermögen	0,00	-650,00	0,00	0,00	0,00	0,00	0,00	-650,00
06021 020 JBL Musikbox Jugendhaus	0,00	-550,00	0,00	0,00	0,00	0,00	0,00	-550,00
26 26 Ausz.f.Invest.i.d.sonst.Sachanl.vermögen	0,00	-550,00	0,00	0,00	0,00	0,00	0,00	-550,00
06021 021 Kühlschrank Gefrierschrank Jugendhaus	0,00	-600,00	0,00	0,00	0,00	0,00	0,00	-600,00
26 26 Ausz.f.Invest.i.d.sonst.Sachanl.vermögen	0,00	-600,00	0,00	0,00	0,00	0,00	0,00	-600,00
06021 022 Büroeinrichtung Jugendhaus	0,00	-8.300,00	0,00	0,00	0,00	0,00	0,00	-8.300,00
26 26 Ausz.f.Invest.i.d.sonst.Sachanl.vermögen	0,00	-8.300,00	0,00	0,00	0,00	0,00	0,00	-8.300,00
06021 024 Elektrogeräte Küche Jugendhaus	0,00	-4.000,00	0,00	0,00	0,00	0,00	0,00	-4.000,00
26 26 Ausz.f.Invest.i.d.sonst.Sachanl.vermögen	0,00	-4.000,00	0,00	0,00	0,00	0,00	0,00	-4.000,00
06022 003 Einrichtung und Verbesserung der Kinderspielplätze	-23.189,49	-18.000,00	-59.000,00	0,00	-30.000,00	-35.000,00	-15.000,00	-396.000,00
24 24 Ausz.f.d.Erwerb v.Grundstücken u.Gebäuden	-23.189,49	-18.000,00	-59.000,00	0,00	-30.000,00	-35.000,00	-15.000,00	-351.000,00
25 25 Auszahlungen für Baumaßnahmen	0,00	0,00	0,00	0,00	0,00	0,00	0,00	-45.000,00
06022 024 Neubau Stahlgitterzäune Spielplätze	-5.595,73	-5,00	0,00	0,00	0,00	0,00	0,00	-146.510,00
24 24 Ausz.f.d.Erwerb v.Grundstücken u.Gebäuden	-5.595,73	-5,00	0,00	0,00	0,00	0,00	0,00	-146.510,00
08011 001 Zuschuss für 2 Schulpferde Reit- u. Fahrverein FKB	-1.250,00	0,00	0,00	0,00	0,00	0,00	0,00	-1.300,00
26 26 Ausz.f.Invest.i.d.sonst.Sachanl.vermögen	-1.250,00	0,00	0,00	0,00	0,00	0,00	0,00	-1.300,00
08011 002 Zuschuss für Mähroboter TSV Röddenau	-1.204,09	0,00	0,00	0,00	0,00	0,00	0,00	-1.250,00
26 26 Ausz.f.Invest.i.d.sonst.Sachanl.vermögen	-1.204,09	0,00	0,00	0,00	0,00	0,00	0,00	-1.250,00
08011 003 Zuschuss für Mähroboter TSV Haubern	0,00	0,00	0,00	0,00	0,00	0,00	0,00	-1.250,00
26 26 Ausz.f.Invest.i.d.sonst.Sachanl.vermögen	0,00	0,00	0,00	0,00	0,00	0,00	0,00	-1.250,00
08021 005K Energetische Sanierung (Ern. Heizungsanl.) Sph.FKB	-222,22	-222,22	-222,22	0,00	-222,22	-222,22	-222,22	-3.560,66
20 20 Einz.a.Inv.zuw.u.-zusch.s.a.Inv.beitr.	1.111,11	1.111,11	1.111,11	0,00	1.111,11	1.111,11	1.111,11	17.776,33
31 32 Ausz.f.d.Tilg.v.Kred.u.inn.Darl.. wirtschaftl.	-1.333,33	-1.333,33	-1.333,33	0,00	-1.333,33	-1.333,33	-1.333,33	-21.336,99
08021 006K Energ. San. (Umb. Heiz.anlage) Sportlerheim Viermü	-111,11	-111,11	-111,11	0,00	-111,11	-111,11	-111,11	-1.776,33
20 20 Einz.a.Inv.zuw.u.-zusch.s.a.Inv.beitr.	555,56	555,56	555,56	0,00	555,56	555,56	555,56	8.894,68
31 32 Ausz.f.d.Tilg.v.Kred.u.inn.Darl.. wirtschaftl.	-666,67	-666,67	-666,67	0,00	-666,67	-666,67	-666,67	-10.671,01
08021 007K Energ. San. (Austausch Fenster) Sportlerh. Haubern	-44,44	-44,44	-44,44	0,00	-44,44	-44,44	-44,44	-718,32
20 20 Einz.a.Inv.zuw.u.-zusch.s.a.Inv.beitr.	222,22	222,22	222,22	0,00	222,22	222,22	222,22	3.552,66
31 32 Ausz.f.d.Tilg.v.Kred.u.inn.Darl.. wirtschaftl.	-266,66	-266,66	-266,66	0,00	-266,66	-266,66	-266,66	-4.270,98
08021 008K Sanierung Kunststoffbeläge Sportstätte Frankenberg	-594,45	-594,45	-594,45	0,00	-594,45	-594,45	-594,45	-9.518,68

Haushaltsplan der Philipp-Soldan-Stadt Frankenberg (Eder)

Investitionsprogramm 2025-2029									
Frankenberg									
Nr. Bezeichnung	Jahres- ergebnis 2024	Ansatz 2025	Ansatz 2026	Verpflichtungs- Ermächtigunge n	Finanzplan 2027	Finanzplan 2028	Finanzplan 2029	Bisher bereitgestellt	
20 20 Einz.a.Inv.zuw.u.-zusch.s.a.Inv.beitr.	2.972,22	2.972,22	2.972,22	0,00	2.972,22	2.972,22	2.972,22	47.552,33	
31 32 Ausz.f.d.Tilg.v.Kred.u.inn.Darl.. wirtschaftl.	-3.566,67	-3.566,67	-3.566,67	0,00	-3.566,67	-3.566,67	-3.566,67	-57.071,01	
08021 009K Neubau Wurfhaus für Werfergruppe Sportplatz FKB	-138,89	-138,89	-138,89	0,00	-138,89	-138,89	-138,89	-2.231,67	
20 20 Einz.a.Inv.zuw.u.-zusch.s.a.Inv.beitr.	694,44	694,44	694,44	0,00	694,44	694,44	694,44	11.105,32	
31 32 Ausz.f.d.Tilg.v.Kred.u.inn.Darl.. wirtschaftl.	-833,33	-833,33	-833,33	0,00	-833,33	-833,33	-833,33	-13.336,99	
08021 013K Sanierung Dachflächen Sportlerheim FKB	-341,40	0,00	-341,40	0,00	-341,40	-341,40	-341,40	-5.127,27	
20 20 Einz.a.Inv.zuw.u.-zusch.s.a.Inv.beitr.	341,40	0,00	341,40	0,00	341,40	341,40	341,40	5.117,27	
31 32 Ausz.f.d.Tilg.v.Kred.u.inn.Darl.. wirtschaftl.	-682,80	0,00	-682,80	0,00	-682,80	-682,80	-682,80	-10.244,54	
08021 014K Dachsanierung Sportlerheim Haubern	-123,40	0,00	-123,40	0,00	-123,40	-123,40	-123,40	-1.908,60	
20 20 Einz.a.Inv.zuw.u.-zusch.s.a.Inv.beitr.	123,40	0,00	123,40	0,00	123,40	123,40	123,40	1.898,60	
31 32 Ausz.f.d.Tilg.v.Kred.u.inn.Darl.. wirtschaftl.	-246,80	0,00	-246,80	0,00	-246,80	-246,80	-246,80	-3.807,20	
08021 047 Erneuerung Geländer Sportplatz Viermünden	0,00	0,00	0,00	0,00	0,00	0,00	0,00	-8.000,00	
24 24 Ausz.f.d.Erwerb v.Grundstücken u.Gebäuden	0,00	0,00	0,00	0,00	0,00	0,00	0,00	-8.000,00	
08021 050 Umrüstung Flutlichtanlage Stadion auf LED-Beleucht	0,00	0,00	0,00	0,00	0,00	0,00	0,00	-28.000,00	
20 20 Einz.a.Inv.zuw.u.-zusch.s.a.Inv.beitr.	0,00	0,00	0,00	0,00	0,00	0,00	0,00	52.000,00	
24 24 Ausz.f.d.Erwerb v.Grundstücken u.Gebäuden	0,00	0,00	0,00	0,00	0,00	0,00	0,00	-80.000,00	
08021 051 Standortverlegung Sportanlage Frankenberg (Eder)	0,00	0,00	0,00	0,00	0,00	0,00	0,00	-80.000,00	
24 24 Ausz.f.d.Erwerb v.Grundstücken u.Gebäuden	0,00	0,00	0,00	0,00	0,00	0,00	0,00	-80.000,00	
08021 053 LED-Flutlichtanlage Sportplatz Geismar	0,00	0,00	0,00	0,00	0,00	0,00	0,00	-31.500,00	
20 20 Einz.a.Inv.zuw.u.-zusch.s.a.Inv.beitr.	0,00	0,00	0,00	0,00	0,00	0,00	0,00	18.500,00	
24 24 Ausz.f.d.Erwerb v.Grundstücken u.Gebäuden	0,00	0,00	0,00	0,00	0,00	0,00	0,00	-50.000,00	
08021 056 LED-Flutlichtanlage Sport- /Trainingspl.Willersdorf	0,00	-22.524,00	0,00	0,00	0,00	0,00	0,00	-22.524,00	
20 20 Einz.a.Inv.zuw.u.-zusch.s.a.Inv.beitr.	0,00	22.476,00	0,00	0,00	0,00	0,00	0,00	22.476,00	
24 24 Ausz.f.d.Erwerb v.Grundstücken u.Gebäuden	0,00	-45.000,00	0,00	0,00	0,00	0,00	0,00	-45.000,00	
08021 059 Umgestaltung und Modernisierung Sportzentrum	0,00	0,00	0,00	-1.100.000,00	-605.000,00	-847.000,00	-275.000,00	0,00	
20 20 Einz.a.Inv.zuw.u.-zusch.s.a.Inv.beitr.	0,00	0,00	0,00	0,00	495.000,00	693.000,00	225.000,00	0,00	
24 24 Ausz.f.d.Erwerb v.Grundstücken u.Gebäuden	0,00	0,00	0,00	-1.100.000,00	-1.100.000,00	-1.540.000,00	-500.000,00	0,00	
08021 060 Errichtung einer Minirampe am neuen Skaterplatz	0,00	0,00	0,00	0,00	-42.000,00	0,00	0,00	0,00	
24 24 Ausz.f.d.Erwerb v.Grundstücken u.Gebäuden	0,00	0,00	0,00	0,00	-42.000,00	0,00	0,00	0,00	
08021 061 Einbau AirKey-System Sportplatz Frankenberg (Eder)	0,00	0,00	-8.000,00	0,00	0,00	0,00	0,00	-8.000,00	
26 26 Ausz.f.Invest.i.d.sonst.Sachanl.vermögen	0,00	0,00	-8.000,00	0,00	0,00	0,00	0,00	-8.000,00	
08021 062 Umrüstung Flutlichtanlage auf LED-Technik Sp. Vie.	0,00	0,00	-22.400,00	0,00	0,00	0,00	0,00	-22.400,00	
20 20 Einz.a.Inv.zuw.u.-zusch.s.a.Inv.beitr.	0,00	0,00	9.600,00	0,00	0,00	0,00	0,00	9.600,00	
24 24 Ausz.f.d.Erwerb v.Grundstücken u.Gebäuden	0,00	0,00	-32.000,00	0,00	0,00	0,00	0,00	-32.000,00	
08021 063 Umrüstung Flutlichtanlage auf LED-Technik Sp. Rö.	0,00	0,00	-21.000,00	0,00	0,00	0,00	0,00	-21.000,00	
20 20 Einz.a.Inv.zuw.u.-zusch.s.a.Inv.beitr.	0,00	0,00	9.000,00	0,00	0,00	0,00	0,00	9.000,00	
24 24 Ausz.f.d.Erwerb v.Grundstücken u.Gebäuden	0,00	0,00	-30.000,00	0,00	0,00	0,00	0,00	-30.000,00	
09011 012 Dorferneuerung Geismar / Dörnholzhausen	0,00	0,00	0,00	0,00	0,00	0,00	0,00	-380.000,00	
20 20 Einz.a.Inv.zuw.u.-zusch.s.a.Inv.beitr.	0,00	0,00	0,00	0,00	0,00	0,00	0,00	540.000,00	
24 24 Ausz.f.d.Erwerb v.Grundstücken u.Gebäuden	0,00	0,00	0,00	0,00	0,00	0,00	0,00	-920.000,00	
09011 013 Gesamtkommunale Dorfentwicklung	-122.984,51	-600.000,00	-600.000,00	0,00	-600.000,00	-600.000,00	0,00	-2.400.000,00	

Haushaltsplan der Philipp-Soldan-Stadt Frankenberg (Eder)

Investitionsprogramm 2025-2029								
Frankenberg								
Nr. Bezeichnung	Jahres- ergebnis 2024	Ansatz 2025	Ansatz 2026	Verpflichtungs- Ermächtigungen	Finanzplan 2027	Finanzplan 2028	Finanzplan 2029	Bisher bereitgestellt
20 20 Einz.a.Inv.zuw.u.-zusch.s.a.Inv.beitr.	113.106,33	850.000,00	850.000,00	0,00	850.000,00	850.000,00	0,00	3.400.000,00
24 24 Ausz.f.d.Erwerb v.Grundstücken u.Gebäuden	-236.090,84	-1.450.000,00	-1.450.000,00	0,00	-1.450.000,00	-1.450.000,00	0,00	-5.800.000,00
10011 001 Büroeinrichtung Stadtbauamt	-2.166,74	-5.000,00	-5.000,00	0,00	-5.000,00	-5.000,00	-5.000,00	-59.200,00
26 26 Ausz.f.Invest.i.d.sonst.Sachanl.vermögen	-2.166,74	-5.000,00	-5.000,00	0,00	-5.000,00	-5.000,00	-5.000,00	-59.200,00
10021 001 Bereitstellung von Bauland	554.564,32	0,00	0,00	0,00	0,00	0,00	0,00	-2.145.000,00
20 20 Einz.a.Inv.zuw.u.-zusch.s.a.Inv.beitr.	0,00	0,00	0,00	0,00	0,00	0,00	0,00	250.000,00
21 21 Einz.a.Abg.v.Gegenst.d.Sachanlagevermögens und	602.535,99	150.000,00	150.000,00	0,00	150.000,00	150.000,00	150.000,00	10.010.000,00
24 24 Ausz.f.d.Erwerb v.Grundstücken u.Gebäuden	-47.971,67	-150.000,00	-150.000,00	0,00	-150.000,00	-150.000,00	-150.000,00	-12.405.000,00
10021 002 Darlehen zur Wohnungsbauförderung	1.498,80	613,00	684,00	0,00	684,00	684,00	684,00	53.074,00
22 22 Einz.a.Abg.v.Gegenst.d.Finanzanl.verm.	5.419,70	4.605,00	4.605,00	0,00	4.605,00	4.605,00	4.605,00	103.315,00
27 27 Ausz.f.Invest.i.d.Finanzanl.Verm.	-3.920,90	-3.992,00	-3.921,00	0,00	-3.921,00	-3.921,00	-3.921,00	-50.241,00
10031 002 Sanierungsgebiet 3	-782.045,87	0,00	0,00	0,00	0,00	0,00	0,00	-3.844.500,00
20 20 Einz.a.Inv.zuw.u.-zusch.s.a.Inv.beitr.	116.200,00	0,00	0,00	0,00	0,00	0,00	0,00	10.488.000,00
25 25 Auszahlungen für Baumaßnahmen	-898.245,87	0,00	0,00	0,00	0,00	0,00	0,00	-14.332.500,00
10031 004 Erneuerung Bahnhof	-87.416,31	0,00	8.200,00	-1.500.000,00	-1.500.000,00	-1.500.000,00	-502.011,00	-2.591.800,00
20 20 Einz.a.Inv.zuw.u.-zusch.s.a.Inv.beitr.	0,00	0,00	8.200,00	0,00	0,00	0,00	0,00	3.308.200,00
24 24 Ausz.f.d.Erwerb v.Grundstücken u.Gebäuden	0,00	0,00	0,00	0,00	0,00	0,00	0,00	-100.000,00
25 25 Auszahlungen für Baumaßnahmen	-87.416,31	0,00	0,00	-1.500.000,00	-1.500.000,00	-1.500.000,00	-502.011,00	-5.800.000,00
10031 006 Umgestaltung Uferstraße / Bottendorfer Straße	14.344,84	0,00	0,00	0,00	0,00	0,00	0,00	-3.250.000,00
20 20 Einz.a.Inv.zuw.u.-zusch.s.a.Inv.beitr.	467.600,00	0,00	0,00	0,00	0,00	0,00	0,00	10.700.000,00
24 24 Ausz.f.d.Erwerb v.Grundstücken u.Gebäuden	-927,66	0,00	0,00	0,00	0,00	0,00	0,00	0,00
25 25 Auszahlungen für Baumaßnahmen	-452.327,50	0,00	0,00	0,00	0,00	0,00	0,00	-13.950.000,00
10031 009 Ederauenpark / Renaturierung Nempemündung	1.308.680,00	0,00	0,00	0,00	0,00	0,00	0,00	-686.750,00
20 20 Einz.a.Inv.zuw.u.-zusch.s.a.Inv.beitr.	1.308.680,00	0,00	0,00	0,00	0,00	0,00	0,00	700.000,00
24 24 Ausz.f.d.Erwerb v.Grundstücken u.Gebäuden	0,00	0,00	0,00	0,00	0,00	0,00	0,00	-1.386.750,00
10031 010 Abriss Ostflügel Landratsamt	0,00	0,00	0,00	0,00	0,00	0,00	0,00	-30.000,00
20 20 Einz.a.Inv.zuw.u.-zusch.s.a.Inv.beitr.	0,00	0,00	0,00	0,00	0,00	0,00	0,00	170.000,00
24 24 Ausz.f.d.Erwerb v.Grundstücken u.Gebäuden	0,00	0,00	0,00	0,00	0,00	0,00	0,00	-200.000,00
10031 011 Ausbau der Jahnstraße	-1.248.148,56	0,00	0,00	0,00	0,00	0,00	0,00	-753.500,00
20 20 Einz.a.Inv.zuw.u.-zusch.s.a.Inv.beitr.	0,00	0,00	0,00	0,00	0,00	0,00	0,00	501.500,00
24 24 Ausz.f.d.Erwerb v.Grundstücken u.Gebäuden	-637,73	0,00	0,00	0,00	0,00	0,00	0,00	0,00
25 25 Auszahlungen für Baumaßnahmen	-1.247.510,83	0,00	0,00	0,00	0,00	0,00	0,00	-1.255.000,00
10031 013 Errichtung Aufzuganlage am zukünftigen THM-Gebäude	0,00	-230.000,00	0,00	0,00	0,00	0,00	0,00	-230.000,00
20 20 Einz.a.Inv.zuw.u.-zusch.s.a.Inv.beitr.	0,00	920.000,00	0,00	0,00	0,00	0,00	0,00	920.000,00
24 24 Ausz.f.d.Erwerb v.Grundstücken u.Gebäuden	0,00	-1.150.000,00	0,00	0,00	0,00	0,00	0,00	-1.150.000,00
11021 003 Büroeinrichtung Abfallwirtschaft	0,00	0,00	-2.000,00	0,00	-500,00	-500,00	-500,00	-4.100,00
26 26 Ausz.f.Invest.i.d.sonst.Sachanl.vermögen	0,00	0,00	-2.000,00	0,00	-500,00	-500,00	-500,00	-4.100,00
12011 001 Allgemeines -Gemeindestraßen-	-4.095,68	-29.980,00	-29.990,00	0,00	-29.990,00	-29.990,00	-29.990,00	-394.110,00
20 20 Einz.a.Inv.zuw.u.-zusch.s.a.Inv.beitr.	0,00	20,00	10,00	0,00	10,00	10,00	10,00	890,00
21 21 Einz.a.Abg.v.Gegenst.d.Sachanlagevermögens und	31,90	0,00	0,00	0,00	0,00	0,00	0,00	10.000,00
24 24 Ausz.f.d.Erwerb v.Grundstücken u.Gebäuden	-4.127,58	-30.000,00	-30.000,00	0,00	-30.000,00	-30.000,00	-30.000,00	-405.000,00
12011 191 Baugebiet Am Thoracker	0,00	0,00	0,00	0,00	0,00	0,00	0,00	-42.000,00
20 20 Einz.a.Inv.zuw.u.-zusch.s.a.Inv.beitr.	0,00	0,00	0,00	0,00	0,00	0,00	0,00	193.000,00
25 25 Auszahlungen für Baumaßnahmen	0,00	0,00	0,00	0,00	0,00	0,00	0,00	-235.000,00
12011 198 Baugebiet Hinter der Gemeinde Willersdorf	0,00	-1.100,00	0,00	0,00	0,00	0,00	0,00	-27.500,00

Haushaltsplan der Philipp-Soldan-Stadt Frankenberg (Eder)

Investitionsprogramm 2025-2029								
Frankenberg								
Nr. Bezeichnung	Jahres- ergebnis 2024	Ansatz 2025	Ansatz 2026	Verpflichtungs- Ermächtigunge n	Finanzplan 2027	Finanzplan 2028	Finanzplan 2029	Bisher bereitgestellt
20 20 Einz.a.Inv.zuw.u.-zusch.s.a.Inv.beitr.	0,00	9.900,00	0,00	0,00	0,00	0,00	0,00	247.500,00
25 25 Auszahlungen für Baumaßnahmen	0,00	-11.000,00	0,00	0,00	0,00	0,00	0,00	-275.000,00
12011 204 Ausbau und Anschluss Industriegebiet Siegener Str.	-2.729,63	0,00	0,00	0,00	0,00	0,00	0,00	0,00
25 25 Auszahlungen für Baumaßnahmen	-2.729,63	0,00	0,00	0,00	0,00	0,00	0,00	0,00
12011 205 Straßenbau Bockental	662.876,65	0,00	0,00	0,00	0,00	0,00	0,00	-489.154,00
20 20 Einz.a.Inv.zuw.u.-zusch.s.a.Inv.beitr.	670.772,71	0,00	0,00	0,00	0,00	0,00	0,00	3.053.346,00
25 25 Auszahlungen für Baumaßnahmen	-7.896,06	0,00	0,00	0,00	0,00	0,00	0,00	-3.542.500,00
12011 369 Grundhafte Erneuerung der Henrich-Baltz-Straße	0,00	-25.000,00	-735.000,00	0,00	0,00	0,00	0,00	-760.000,00
25 25 Auszahlungen für Baumaßnahmen	0,00	-25.000,00	-735.000,00	0,00	0,00	0,00	0,00	-760.000,00
12011 372 Grundhafte Erneuerung Leiterbergweg	0,00	0,00	0,00	0,00	-25.000,00	0,00	0,00	0,00
25 25 Auszahlungen für Baumaßnahmen	0,00	0,00	0,00	0,00	-25.000,00	0,00	0,00	0,00
12011 382 Grundhafte Erneuerung Schwedensteinweg	0,00	-25.000,00	-1.585.000,00	0,00	0,00	0,00	0,00	-1.610.000,00
25 25 Auszahlungen für Baumaßnahmen	0,00	-25.000,00	-1.585.000,00	0,00	0,00	0,00	0,00	-1.610.000,00
12011 394K Straßenunterhaltung Auf der Heide	-111,11	-111,11	-111,11	0,00	-111,11	-111,11	-111,11	-1.776,33
20 20 Einz.a.Inv.zuw.u.-zusch.s.a.Inv.beitr.	555,56	555,56	555,56	0,00	555,56	555,56	555,56	8.894,68
31 32 Ausz.f.d.Tilg.v.Kred.u.inn.Darl.. wirtschaftl.	-666,67	-666,67	-666,67	0,00	-666,67	-666,67	-666,67	-10.671,01
12011 395K Straßenunterhaltung Kanton- Brou-Straße	-94,44	-94,44	-94,44	0,00	-94,44	-94,44	-94,44	-1.518,32
20 20 Einz.a.Inv.zuw.u.-zusch.s.a.Inv.beitr.	472,22	472,22	472,22	0,00	472,22	472,22	472,22	7.552,66
31 32 Ausz.f.d.Tilg.v.Kred.u.inn.Darl.. wirtschaftl.	-566,66	-566,66	-566,66	0,00	-566,66	-566,66	-566,66	-9.070,98
12011 396K Straßenunterhaltung Wolfspfad Bereich 1	-44,44	-44,44	-44,44	0,00	-44,44	-44,44	-44,44	-718,33
20 20 Einz.a.Inv.zuw.u.-zusch.s.a.Inv.beitr.	222,22	222,22	222,22	0,00	222,22	222,22	222,22	3.552,66
31 32 Ausz.f.d.Tilg.v.Kred.u.inn.Darl.. wirtschaftl.	-266,66	-266,66	-266,66	0,00	-266,66	-266,66	-266,66	-4.270,99
12011 397K Straßenunterhaltung Wolfspfad Bereich 2	-27,78	-27,78	-27,78	0,00	-27,78	-27,78	-27,78	-447,34
20 20 Einz.a.Inv.zuw.u.-zusch.s.a.Inv.beitr.	138,89	138,89	138,89	0,00	138,89	138,89	138,89	2.223,67
31 32 Ausz.f.d.Tilg.v.Kred.u.inn.Darl.. wirtschaftl.	-166,67	-166,67	-166,67	0,00	-166,67	-166,67	-166,67	-2.671,01
12011 398K Straßenunterhaltung Wolfspfad Bereich 3	-83,33	-83,33	-83,33	0,00	-83,33	-83,33	-83,33	-1.328,99
20 20 Einz.a.Inv.zuw.u.-zusch.s.a.Inv.beitr.	416,67	416,67	416,67	0,00	416,67	416,67	416,67	6.671,01
31 32 Ausz.f.d.Tilg.v.Kred.u.inn.Darl.. wirtschaftl.	-500,00	-500,00	-500,00	0,00	-500,00	-500,00	-500,00	-8.000,00
12011 399K Straßenunterhaltung Goßbergstraße	-61,11	-61,11	-61,11	0,00	-61,11	-61,11	-61,11	-976,33
20 20 Einz.a.Inv.zuw.u.-zusch.s.a.Inv.beitr.	305,56	305,56	305,56	0,00	305,56	305,56	305,56	4.894,68
31 32 Ausz.f.d.Tilg.v.Kred.u.inn.Darl.. wirtschaftl.	-366,67	-366,67	-366,67	0,00	-366,67	-366,67	-366,67	-5.871,01
12011 400K Straßenunterhaltung Jahnstraße	-208,33	-208,33	-208,33	0,00	-208,33	-208,33	-208,33	-3.328,99
20 20 Einz.a.Inv.zuw.u.-zusch.s.a.Inv.beitr.	1.041,67	1.041,67	1.041,67	0,00	1.041,67	1.041,67	1.041,67	16.671,01
31 32 Ausz.f.d.Tilg.v.Kred.u.inn.Darl.. wirtschaftl.	-1.250,00	-1.250,00	-1.250,00	0,00	-1.250,00	-1.250,00	-1.250,00	-20.000,00
12011 401K Straßenunterhaltung Marburger Straße	-138,89	-138,89	-138,89	0,00	-138,89	-138,89	-138,89	-2.231,67
20 20 Einz.a.Inv.zuw.u.-zusch.s.a.Inv.beitr.	694,44	694,44	694,44	0,00	694,44	694,44	694,44	11.105,32
31 32 Ausz.f.d.Tilg.v.Kred.u.inn.Darl.. wirtschaftl.	-833,33	-833,33	-833,33	0,00	-833,33	-833,33	-833,33	-13.336,99
12011 402K Straßenunterhaltung Hainstraße	-194,44	-194,44	-194,44	0,00	-194,44	-194,44	-194,44	-3.118,32
20 20 Einz.a.Inv.zuw.u.-zusch.s.a.Inv.beitr.	972,22	972,22	972,22	0,00	972,22	972,22	972,22	15.552,66
31 32 Ausz.f.d.Tilg.v.Kred.u.inn.Darl.. wirtschaftl.	-1.166,66	-1.166,66	-1.166,66	0,00	-1.166,66	-1.166,66	-1.166,66	-18.670,98
12011 403K Straßenunterhaltung Berliner Straße	-83,33	-83,33	-83,33	0,00	-83,33	-83,33	-83,33	-1.328,99
20 20 Einz.a.Inv.zuw.u.-zusch.s.a.Inv.beitr.	416,67	416,67	416,67	0,00	416,67	416,67	416,67	6.671,01
31 32 Ausz.f.d.Tilg.v.Kred.u.inn.Darl.. wirtschaftl.	-500,00	-500,00	-500,00	0,00	-500,00	-500,00	-500,00	-8.000,00
12011 404K Straßenunterhaltung Neue Straße ST Friedrichshause	-27,78	-27,78	-27,78	0,00	-27,78	-27,78	-27,78	-447,34
20 20 Einz.a.Inv.zuw.u.-zusch.s.a.Inv.beitr.	138,89	138,89	138,89	0,00	138,89	138,89	138,89	2.223,67

Haushaltsplan der Philipp-Soldan-Stadt Frankenberg (Eder)

Investitionsprogramm 2025-2029								
Frankenberg								
Nr. Bezeichnung	Jahres- ergebnis 2024	Ansatz 2025	Ansatz 2026	Verpflichtungs- Ermächtigungene n	Finanzplan 2027	Finanzplan 2028	Finanzplan 2029	Bisher bereitgestellt
31 32 Ausz.f.d.Tilg.v.Kred.u.inn.Darl.. wirtschaftl.	-166,67	-166,67	-166,67	0,00	-166,67	-166,67	-166,67	-2.671,01
12011 405K Straßenunterhaltung Haberackerweg ST Friedrichshau	-16,67	-16,67	-16,67	0,00	-16,67	-16,67	-16,67	-271,01
20 20 Einz.a.Inv.zuw.u.-zusch.s.a.Inv.beitr.	83,33	83,33	83,33	0,00	83,33	83,33	83,33	1.328,99
31 32 Ausz.f.d.Tilg.v.Kred.u.inn.Darl.. wirtschaftl.	-100,00	-100,00	-100,00	0,00	-100,00	-100,00	-100,00	-1.600,00
12011 406K Straßenunterhaltung Basitenbergstraße ST Friedrich	-11,11	-11,11	-11,11	0,00	-11,11	-11,11	-11,11	-176,33
20 20 Einz.a.Inv.zuw.u.-zusch.s.a.Inv.beitr.	55,56	55,56	55,56	0,00	55,56	55,56	55,56	894,68
31 32 Ausz.f.d.Tilg.v.Kred.u.inn.Darl.. wirtschaftl.	-66,67	-66,67	-66,67	0,00	-66,67	-66,67	-66,67	-1.071,01
12011 407K Straßenunterhaltung Landgraf- Friedrich-Straße ST F	-16,67	-16,67	-16,67	0,00	-16,67	-16,67	-16,67	-271,01
20 20 Einz.a.Inv.zuw.u.-zusch.s.a.Inv.beitr.	83,33	83,33	83,33	0,00	83,33	83,33	83,33	1.328,99
31 32 Ausz.f.d.Tilg.v.Kred.u.inn.Darl.. wirtschaftl.	-100,00	-100,00	-100,00	0,00	-100,00	-100,00	-100,00	-1.600,00
12011 408K Straßenunterhaltung nördlicher Teil ST Friedrichsh	-33,33	-33,33	-33,33	0,00	-33,33	-33,33	-33,33	-528,99
20 20 Einz.a.Inv.zuw.u.-zusch.s.a.Inv.beitr.	166,67	166,67	166,67	0,00	166,67	166,67	166,67	2.671,01
31 32 Ausz.f.d.Tilg.v.Kred.u.inn.Darl.. wirtschaftl.	-200,00	-200,00	-200,00	0,00	-200,00	-200,00	-200,00	-3.200,00
12011 409K Straßenunterhaltung Wannweg, Archestraße ST Hauber	-33,33	-33,33	-33,33	0,00	-33,33	-33,33	-33,33	-528,99
20 20 Einz.a.Inv.zuw.u.-zusch.s.a.Inv.beitr.	166,67	166,67	166,67	0,00	166,67	166,67	166,67	2.671,01
31 32 Ausz.f.d.Tilg.v.Kred.u.inn.Darl.. wirtschaftl.	-200,00	-200,00	-200,00	0,00	-200,00	-200,00	-200,00	-3.200,00
12011 411K Straßenunterhaltung Zum Altefeld 6 ST Geismar	-27,78	-27,78	-27,78	0,00	-27,78	-27,78	-27,78	-447,34
20 20 Einz.a.Inv.zuw.u.-zusch.s.a.Inv.beitr.	138,89	138,89	138,89	0,00	138,89	138,89	138,89	2.223,67
31 32 Ausz.f.d.Tilg.v.Kred.u.inn.Darl.. wirtschaftl.	-166,67	-166,67	-166,67	0,00	-166,67	-166,67	-166,67	-2.671,01
12011 412K Straßenunterhaltung Grünweg ST Geismar	-55,56	-55,56	-55,56	0,00	-55,56	-55,56	-55,56	-889,68
20 20 Einz.a.Inv.zuw.u.-zusch.s.a.Inv.beitr.	277,78	277,78	277,78	0,00	277,78	277,78	277,78	4.447,34
31 32 Ausz.f.d.Tilg.v.Kred.u.inn.Darl.. wirtschaftl.	-333,34	-333,34	-333,34	0,00	-333,34	-333,34	-333,34	-5.337,02
12011 413K Straßenunterhaltung Grohweide Nr. 4 ST Viermüden	-27,78	-27,78	-27,78	0,00	-27,78	-27,78	-27,78	-447,34
20 20 Einz.a.Inv.zuw.u.-zusch.s.a.Inv.beitr.	138,89	138,89	138,89	0,00	138,89	138,89	138,89	2.223,67
31 32 Ausz.f.d.Tilg.v.Kred.u.inn.Darl.. wirtschaftl.	-166,67	-166,67	-166,67	0,00	-166,67	-166,67	-166,67	-2.671,01
12011 414K Straßenunterhaltung Zum Hermannsberg ST Viermüden	-205,56	-205,56	-205,56	0,00	-205,56	-205,56	-205,56	-3.289,68
20 20 Einz.a.Inv.zuw.u.-zusch.s.a.Inv.beitr.	1.027,78	1.027,78	1.027,78	0,00	1.027,78	1.027,78	1.027,78	16.447,34
31 32 Ausz.f.d.Tilg.v.Kred.u.inn.Darl.. wirtschaftl.	-1.233,34	-1.233,34	-1.233,34	0,00	-1.233,34	-1.233,34	-1.233,34	-19.737,02
12011 415K Straßenunterhaltung Jägerstraße ST Schreufa	-100,00	-100,00	-100,00	0,00	-100,00	-100,00	-100,00	-1.600,00
20 20 Einz.a.Inv.zuw.u.-zusch.s.a.Inv.beitr.	500,00	500,00	500,00	0,00	500,00	500,00	500,00	8.000,00
31 32 Ausz.f.d.Tilg.v.Kred.u.inn.Darl.. wirtschaftl.	-600,00	-600,00	-600,00	0,00	-600,00	-600,00	-600,00	-9.600,00
12011 416K Straßenunterhaltung Nuhnweg Eingangsbereich ST Sc	-5,56	-5,56	-5,56	0,00	-5,56	-5,56	-5,56	-89,68
20 20 Einz.a.Inv.zuw.u.-zusch.s.a.Inv.beitr.	27,78	27,78	27,78	0,00	27,78	27,78	27,78	447,34
31 32 Ausz.f.d.Tilg.v.Kred.u.inn.Darl.. wirtschaftl.	-33,34	-33,34	-33,34	0,00	-33,34	-33,34	-33,34	-537,02
12011 417K Straßenunterhaltung Nuhnweg Mittelteil ST Schreuf	-22,22	-22,22	-22,22	0,00	-22,22	-22,22	-22,22	-360,66
20 20 Einz.a.Inv.zuw.u.-zusch.s.a.Inv.beitr.	111,11	111,11	111,11	0,00	111,11	111,11	111,11	1.776,33
31 32 Ausz.f.d.Tilg.v.Kred.u.inn.Darl.. wirtschaftl.	-133,33	-133,33	-133,33	0,00	-133,33	-133,33	-133,33	-2.136,99
12011 418K Straßenunterhaltung Zufahrt zum Forsthaus ST Schre	-8,33	-8,33	-8,33	0,00	-8,33	-8,33	-8,33	-128,99
20 20 Einz.a.Inv.zuw.u.-zusch.s.a.Inv.beitr.	41,67	41,67	41,67	0,00	41,67	41,67	41,67	671,01
31 32 Ausz.f.d.Tilg.v.Kred.u.inn.Darl.. wirtschaftl.	-50,00	-50,00	-50,00	0,00	-50,00	-50,00	-50,00	-800,00
12011 419K Straßenunterhaltung Fichtenweg ST Schreufa	-13,89	-13,89	-13,89	0,00	-13,89	-13,89	-13,89	-231,67
20 20 Einz.a.Inv.zuw.u.-zusch.s.a.Inv.beitr.	69,44	69,44	69,44	0,00	69,44	69,44	69,44	1.105,32
31 32 Ausz.f.d.Tilg.v.Kred.u.inn.Darl.. wirtschaftl.	-83,33	-83,33	-83,33	0,00	-83,33	-83,33	-83,33	-1.336,99
12011 420K Straßenunterhaltung Am Distner ST Schreufa	-13,89	-13,89	-13,89	0,00	-13,89	-13,89	-13,89	-231,67
20 20 Einz.a.Inv.zuw.u.-zusch.s.a.Inv.beitr.	69,44	69,44	69,44	0,00	69,44	69,44	69,44	1.105,32
31 32 Ausz.f.d.Tilg.v.Kred.u.inn.Darl.. wirtschaftl.	-83,33	-83,33	-83,33	0,00	-83,33	-83,33	-83,33	-1.336,99

Haushaltsplan der Philipp-Soldan-Stadt Frankenberg (Eder)

Investitionsprogramm 2025-2029								
Frankenberg								
Nr. Bezeichnung	Jahres- ergebnis 2024	Ansatz 2025	Ansatz 2026	Verpflichtungs- Ermächtigunge n	Finanzplan 2027	Finanzplan 2028	Finanzplan 2029	Bisher bereitgestellt
12011 421K Straßenunterhaltung Am Molkenrain ST Hommershausen	-50,00	-50,00	-50,00	0,00	-50,00	-50,00	-50,00	-800,00
20 20 Einz.a.Inv.zuw.u.-zusch.s.a.Inv.beitr.	250,00	250,00	250,00	0,00	250,00	250,00	250,00	4.000,00
31 32 Ausz.f.d.Tilg.v.Kred.u.inn.Darl.. wirtschaftl.	-300,00	-300,00	-300,00	0,00	-300,00	-300,00	-300,00	-4.800,00
12011 422K Straßenunterhaltung Am Reitzengrund ST Wangershaus	-25,00	-25,00	-25,00	0,00	-25,00	-25,00	-25,00	-400,00
20 20 Einz.a.Inv.zuw.u.-zusch.s.a.Inv.beitr.	125,00	125,00	125,00	0,00	125,00	125,00	125,00	2.000,00
31 32 Ausz.f.d.Tilg.v.Kred.u.inn.Darl.. wirtschaftl.	-150,00	-150,00	-150,00	0,00	-150,00	-150,00	-150,00	-2.400,00
12011 423K Straßenunterhaltung Weg über Straße am Berg ST Ren	-36,11	-36,11	-36,11	0,00	-36,11	-36,11	-36,11	-576,33
20 20 Einz.a.Inv.zuw.u.-zusch.s.a.Inv.beitr.	180,56	180,56	180,56	0,00	180,56	180,56	180,56	2.894,68
31 32 Ausz.f.d.Tilg.v.Kred.u.inn.Darl.. wirtschaftl.	-216,67	-216,67	-216,67	0,00	-216,67	-216,67	-216,67	-3.471,01
12011 424K Straßenunterhaltung ST Rodenbach	-11,11	-11,11	-11,11	0,00	-11,11	-11,11	-11,11	-176,33
20 20 Einz.a.Inv.zuw.u.-zusch.s.a.Inv.beitr.	55,56	55,56	55,56	0,00	55,56	55,56	55,56	894,68
31 32 Ausz.f.d.Tilg.v.Kred.u.inn.Darl.. wirtschaftl.	-66,67	-66,67	-66,67	0,00	-66,67	-66,67	-66,67	-1.071,01
12011 425K Straßenunterhaltung Riedweg ST Röddenau	-19,44	-19,44	-19,44	0,00	-19,44	-19,44	-19,44	-318,32
20 20 Einz.a.Inv.zuw.u.-zusch.s.a.Inv.beitr.	97,22	97,22	97,22	0,00	97,22	97,22	97,22	1.552,66
31 32 Ausz.f.d.Tilg.v.Kred.u.inn.Darl.. wirtschaftl.	-116,66	-116,66	-116,66	0,00	-116,66	-116,66	-116,66	-1.870,98
12011 426K Straßenunterhaltung Elseberg ST Röddenau	-22,22	-22,22	-22,22	0,00	-22,22	-22,22	-22,22	-360,66
20 20 Einz.a.Inv.zuw.u.-zusch.s.a.Inv.beitr.	111,11	111,11	111,11	0,00	111,11	111,11	111,11	1.776,33
31 32 Ausz.f.d.Tilg.v.Kred.u.inn.Darl.. wirtschaftl.	-133,33	-133,33	-133,33	0,00	-133,33	-133,33	-133,33	-2.136,99
12011 427K Straßenunterhaltung Hainer Weg ST Röddenau	-27,78	-27,78	-27,78	0,00	-27,78	-27,78	-27,78	-447,34
20 20 Einz.a.Inv.zuw.u.-zusch.s.a.Inv.beitr.	138,89	138,89	138,89	0,00	138,89	138,89	138,89	2.223,67
31 32 Ausz.f.d.Tilg.v.Kred.u.inn.Darl.. wirtschaftl.	-166,67	-166,67	-166,67	0,00	-166,67	-166,67	-166,67	-2.671,01
12011 428K Straßenunterhaltung Feldstraße ST Röddenau	-11,11	-11,11	-11,11	0,00	-11,11	-11,11	-11,11	-176,33
20 20 Einz.a.Inv.zuw.u.-zusch.s.a.Inv.beitr.	55,56	55,56	55,56	0,00	55,56	55,56	55,56	894,68
31 32 Ausz.f.d.Tilg.v.Kred.u.inn.Darl.. wirtschaftl.	-66,67	-66,67	-66,67	0,00	-66,67	-66,67	-66,67	-1.071,01
12011 429K Straßenunterhaltung Hoheborn ST Röddenau	-8,33	-8,33	-8,33	0,00	-8,33	-8,33	-8,33	-128,99
20 20 Einz.a.Inv.zuw.u.-zusch.s.a.Inv.beitr.	41,67	41,67	41,67	0,00	41,67	41,67	41,67	671,01
31 32 Ausz.f.d.Tilg.v.Kred.u.inn.Darl.. wirtschaftl.	-50,00	-50,00	-50,00	0,00	-50,00	-50,00	-50,00	-800,00
12011 430K Straßenunterhaltung Litzeweg ST Röddenau	-16,67	-16,67	-16,67	0,00	-16,67	-16,67	-16,67	-271,01
20 20 Einz.a.Inv.zuw.u.-zusch.s.a.Inv.beitr.	83,33	83,33	83,33	0,00	83,33	83,33	83,33	1.328,99
31 32 Ausz.f.d.Tilg.v.Kred.u.inn.Darl.. wirtschaftl.	-100,00	-100,00	-100,00	0,00	-100,00	-100,00	-100,00	-1.600,00
12011 431K Straßenunterhaltung Rodenbacher Weg ST Röddenau	-8,33	-8,33	-8,33	0,00	-8,33	-8,33	-8,33	-128,99
20 20 Einz.a.Inv.zuw.u.-zusch.s.a.Inv.beitr.	41,67	41,67	41,67	0,00	41,67	41,67	41,67	671,01
31 32 Ausz.f.d.Tilg.v.Kred.u.inn.Darl.. wirtschaftl.	-50,00	-50,00	-50,00	0,00	-50,00	-50,00	-50,00	-800,00
12011 432K Straßenunterhaltung Scheidweg ST Röddenau	-8,33	-8,33	-8,33	0,00	-8,33	-8,33	-8,33	-128,99
20 20 Einz.a.Inv.zuw.u.-zusch.s.a.Inv.beitr.	41,67	41,67	41,67	0,00	41,67	41,67	41,67	671,01
31 32 Ausz.f.d.Tilg.v.Kred.u.inn.Darl.. wirtschaftl.	-50,00	-50,00	-50,00	0,00	-50,00	-50,00	-50,00	-800,00
12011 433K Straßenunterhaltung Litzeweg/Querstraße ST Röddenau	-13,89	-13,89	-13,89	0,00	-13,89	-13,89	-13,89	-231,67
20 20 Einz.a.Inv.zuw.u.-zusch.s.a.Inv.beitr.	69,44	69,44	69,44	0,00	69,44	69,44	69,44	1.105,32
31 32 Ausz.f.d.Tilg.v.Kred.u.inn.Darl.. wirtschaftl.	-83,33	-83,33	-83,33	0,00	-83,33	-83,33	-83,33	-1.336,99
12011 434K Straßenunterhaltung Waldgartenweg/Triftstraße ST W	-19,45	-19,45	-19,45	0,00	-19,45	-19,45	-19,45	-318,34
20 20 Einz.a.Inv.zuw.u.-zusch.s.a.Inv.beitr.	97,21	97,21	97,21	0,00	97,21	97,21	97,21	1.552,64
31 32 Ausz.f.d.Tilg.v.Kred.u.inn.Darl.. wirtschaftl.	-116,66	-116,66	-116,66	0,00	-116,66	-116,66	-116,66	-1.870,98
12011 435K Erneuerung Landstraße Schreufa	-522,22	-522,22	-522,22	0,00	-522,22	-522,22	-522,22	-8.360,66
20 20 Einz.a.Inv.zuw.u.-zusch.s.a.Inv.beitr.	2.611,11	2.611,11	2.611,11	0,00	2.611,11	2.611,11	2.611,11	41.776,33
31 32 Ausz.f.d.Tilg.v.Kred.u.inn.Darl.. wirtschaftl.	-3.133,33	-3.133,33	-3.133,33	0,00	-3.133,33	-3.133,33	-3.133,33	-50.136,99

Haushaltsplan der Philipp-Soldan-Stadt Frankenberg (Eder)

Investitionsprogramm 2025-2029								
Frankenberg								
Nr. Bezeichnung	Jahres- ergebnis 2024	Ansatz 2025	Ansatz 2026	Verpflichtungs- Ermächtigunge n	Finanzplan 2027	Finanzplan 2028	Finanzplan 2029	Bisher bereitgestellt
12011 446 Grundhafte Erneuerung Hainer Weg Röddenau	0,00	0,00	0,00	0,00	0,00	0,00	0,00	-392.500,00
20 20 Einz.a.Inv.zuw.u.-zusch.s.a.Inv.beitr.	0,00	0,00	0,00	0,00	0,00	0,00	0,00	392.500,00
25 25 Auszahlungen für Baumaßnahmen	0,00	0,00	0,00	0,00	0,00	0,00	0,00	-785.000,00
12011 451 Baugebiet "Am Apfelbaum" Schreufa	0,00	0,00	-1.950,00	0,00	0,00	0,00	0,00	-78.950,00
20 20 Einz.a.Inv.zuw.u.-zusch.s.a.Inv.beitr.	0,00	0,00	17.550,00	0,00	0,00	0,00	0,00	395.550,00
25 25 Auszahlungen für Baumaßnahmen	0,00	0,00	-19.500,00	0,00	0,00	0,00	0,00	-474.500,00
12011 455 Aktive Alt- und Neustadt Erneuerung Neust.Ritterst	39.151,47	0,00	0,00	0,00	0,00	0,00	0,00	-2.400.100,00
20 20 Einz.a.Inv.zuw.u.-zusch.s.a.Inv.beitr.	349.689,38	0,00	0,00	0,00	0,00	0,00	0,00	5.900.000,00
24 24 Ausz.f.d.Erwerb v.Grundstücken u.Gebäuden	-7.957,00	0,00	0,00	0,00	0,00	0,00	0,00	0,00
25 25 Auszahlungen für Baumaßnahmen	-302.580,91	0,00	0,00	0,00	0,00	0,00	0,00	-8.300.100,00
12011 457 Vollausbau Berleburger Straße	0,00	0,00	0,00	0,00	0,00	0,00	0,00	-197.500,00
20 20 Einz.a.Inv.zuw.u.-zusch.s.a.Inv.beitr.	0,00	0,00	0,00	0,00	0,00	0,00	0,00	182.500,00
25 25 Auszahlungen für Baumaßnahmen	0,00	0,00	0,00	0,00	0,00	0,00	0,00	-380.000,00
12011 459 Vollausbau Bütower Straße	0,00	0,00	0,00	0,00	0,00	0,00	0,00	-125.000,00
20 20 Einz.a.Inv.zuw.u.-zusch.s.a.Inv.beitr.	0,00	0,00	0,00	0,00	0,00	0,00	0,00	125.000,00
25 25 Auszahlungen für Baumaßnahmen	0,00	0,00	0,00	0,00	0,00	0,00	0,00	-250.000,00
12011 466 Grundhafte Erneuerung K 126 Rodenbacher Straße	0,00	0,00	0,00	0,00	0,00	0,00	0,00	-400.000,00
20 20 Einz.a.Inv.zuw.u.-zusch.s.a.Inv.beitr.	0,00	0,00	0,00	0,00	0,00	0,00	0,00	250.000,00
25 25 Auszahlungen für Baumaßnahmen	0,00	0,00	0,00	0,00	0,00	0,00	0,00	-650.000,00
12011 471 Grundhafte Erneuerung Elseberg Röddenau	0,00	0,00	-25.000,00	0,00	-653.200,00	0,00	0,00	-25.000,00
25 25 Auszahlungen für Baumaßnahmen	0,00	0,00	-25.000,00	0,00	-653.200,00	0,00	0,00	-25.000,00
12011 478 Baugebiet "Im Teichfeld" Röddenau	-34.862,33	0,00	0,00	0,00	0,00	0,00	0,00	-103.000,00
20 20 Einz.a.Inv.zuw.u.-zusch.s.a.Inv.beitr.	0,00	0,00	0,00	0,00	0,00	0,00	0,00	522.000,00
25 25 Auszahlungen für Baumaßnahmen	-34.862,33	0,00	0,00	0,00	0,00	0,00	0,00	-625.000,00
12011 485 Grundhafte Erneuerung Nelkenweg und Tulpenweg	0,00	0,00	0,00	0,00	0,00	0,00	0,00	-87.833,00
20 20 Einz.a.Inv.zuw.u.-zusch.s.a.Inv.beitr.	0,00	0,00	0,00	0,00	0,00	0,00	0,00	222.167,00
25 25 Auszahlungen für Baumaßnahmen	0,00	0,00	0,00	0,00	0,00	0,00	0,00	-310.000,00
12011 486 Grundhafte Erneuerung Rosenweg	1.650,00	0,00	0,00	0,00	0,00	0,00	0,00	-80.000,00
20 20 Einz.a.Inv.zuw.u.-zusch.s.a.Inv.beitr.	1.650,00	0,00	0,00	0,00	0,00	0,00	0,00	240.000,00
25 25 Auszahlungen für Baumaßnahmen	0,00	0,00	0,00	0,00	0,00	0,00	0,00	-320.000,00
12011 487 Grundhafte Erneuerung Auf dem Gericht	900,00	0,00	0,00	0,00	0,00	0,00	0,00	-76.250,00
20 20 Einz.a.Inv.zuw.u.-zusch.s.a.Inv.beitr.	900,00	0,00	0,00	0,00	0,00	0,00	0,00	228.750,00
25 25 Auszahlungen für Baumaßnahmen	0,00	0,00	0,00	0,00	0,00	0,00	0,00	-305.000,00
12011 488 Grundhafte Erneuerung Steinweg	0,00	0,00	0,00	0,00	0,00	0,00	0,00	-93.000,00
20 20 Einz.a.Inv.zuw.u.-zusch.s.a.Inv.beitr.	0,00	0,00	0,00	0,00	0,00	0,00	0,00	307.000,00
25 25 Auszahlungen für Baumaßnahmen	0,00	0,00	0,00	0,00	0,00	0,00	0,00	-400.000,00
12011 496 Baugebiet "Mittelfeld" im Stadtteil Geismar	-462,51	0,00	0,00	0,00	0,00	0,00	0,00	-48.000,00
20 20 Einz.a.Inv.zuw.u.-zusch.s.a.Inv.beitr.	0,00	0,00	0,00	0,00	0,00	0,00	0,00	432.000,00
25 25 Auszahlungen für Baumaßnahmen	-462,51	0,00	0,00	0,00	0,00	0,00	0,00	-480.000,00
12011 500 Baugebiet "An der Marburger Straße"	39.522,52	0,00	0,00	0,00	0,00	0,00	0,00	-709.100,00
20 20 Einz.a.Inv.zuw.u.-zusch.s.a.Inv.beitr.	275.274,50	0,00	0,00	0,00	0,00	0,00	0,00	5.735.900,00
25 25 Auszahlungen für Baumaßnahmen	-235.751,98	0,00	0,00	0,00	0,00	0,00	0,00	-6.445.000,00
12011 506 Ausbau der Straße "Am Hain" zur Fahrradstraße	-9.423,84	0,00	0,00	0,00	0,00	0,00	0,00	-296.160,00
20 20 Einz.a.Inv.zuw.u.-zusch.s.a.Inv.beitr.	115.200,00	0,00	0,00	0,00	0,00	0,00	0,00	1.343.840,00
24 24 Ausz.f.d.Erwerb v.Grundstücken u.Gebäuden	-3.741,32	0,00	0,00	0,00	0,00	0,00	0,00	0,00
25 25 Auszahlungen für Baumaßnahmen	-120.882,52	0,00	0,00	0,00	0,00	0,00	0,00	-1.640.000,00

Haushaltsplan der Philipp-Soldan-Stadt Frankenberg (Eder)

Investitionsprogramm 2025-2029								
Frankenberg								
Nr. Bezeichnung	Jahres- ergebnis 2024	Ansatz 2025	Ansatz 2026	Verpflichtungs- Ermächtigunge n	Finanzplan 2027	Finanzplan 2028	Finanzplan 2029	Bisher bereitgestellt
12011 508 Anbindung Willersdorf 1.Bauabschnitt Ausbau Radweg	-13.771,42	0,00	0,00	0,00	0,00	0,00	0,00	-129.000,00
20 20 Einz.a.Inv.zuw.u.-zusch.s.a.Inv.beitr.	0,00	0,00	0,00	0,00	0,00	0,00	0,00	516.000,00
25 25 Auszahlungen für Baumaßnahmen	-13.771,42	0,00	0,00	0,00	0,00	0,00	0,00	-645.000,00
12011 509 Grundhafte Erneuerung des Weiberweges in Viermünden	0,00	-25.000,00	0,00	0,00	-595.000,00	0,00	0,00	-25.000,00
25 25 Auszahlungen für Baumaßnahmen	0,00	-25.000,00	0,00	0,00	-595.000,00	0,00	0,00	-25.000,00
12011 510 Grundhafte Erneuerung Nebenanlagen OD Willersdorf	0,00	0,00	0,00	0,00	-532.350,00	-532.350,00	0,00	-150.000,00
20 20 Einz.a.Inv.zuw.u.-zusch.s.a.Inv.beitr.	0,00	0,00	0,00	0,00	286.650,00	286.650,00	0,00	100.000,00
25 25 Auszahlungen für Baumaßnahmen	0,00	0,00	0,00	0,00	-819.000,00	-819.000,00	0,00	-250.000,00
12011 511 Grundhafte Erneuerung Bergstraße	0,00	0,00	0,00	0,00	-25.000,00	-1.070.000,00	0,00	0,00
25 25 Auszahlungen für Baumaßnahmen	0,00	0,00	0,00	0,00	-25.000,00	-1.070.000,00	0,00	0,00
12011 512 Grundhafte Erneuerung Caspar- Tholde-Weg	0,00	-25.000,00	0,00	0,00	0,00	0,00	0,00	-25.000,00
25 25 Auszahlungen für Baumaßnahmen	0,00	-25.000,00	0,00	0,00	0,00	0,00	0,00	-25.000,00
12011 513 Grundhafte Erneuerung Hassencampweg	0,00	0,00	0,00	0,00	-25.000,00	0,00	0,00	0,00
25 25 Auszahlungen für Baumaßnahmen	0,00	0,00	0,00	0,00	-25.000,00	0,00	0,00	0,00
12011 514 Vorstufenausbau der Talstraße in Willersdorf	0,00	-15.000,00	0,00	0,00	0,00	0,00	0,00	-15.000,00
20 20 Einz.a.Inv.zuw.u.-zusch.s.a.Inv.beitr.	0,00	135.000,00	0,00	0,00	0,00	0,00	0,00	135.000,00
25 25 Auszahlungen für Baumaßnahmen	0,00	-150.000,00	0,00	0,00	0,00	0,00	0,00	-150.000,00
12011 515 Grundh. Ern./Ausb. Hermann- Löns-Weg Rodenbach	0,00	-13.750,00	0,00	0,00	0,00	0,00	0,00	-13.750,00
20 20 Einz.a.Inv.zuw.u.-zusch.s.a.Inv.beitr.	0,00	11.250,00	0,00	0,00	0,00	0,00	0,00	11.250,00
25 25 Auszahlungen für Baumaßnahmen	0,00	-25.000,00	0,00	0,00	0,00	0,00	0,00	-25.000,00
12011 517 Vorstufenausbau Straße Reste Büsche Rengershausen	0,00	0,00	-5.000,00	0,00	0,00	0,00	0,00	-5.000,00
20 20 Einz.a.Inv.zuw.u.-zusch.s.a.Inv.beitr.	0,00	0,00	45.000,00	0,00	0,00	0,00	0,00	45.000,00
25 25 Auszahlungen für Baumaßnahmen	0,00	0,00	-50.000,00	0,00	0,00	0,00	0,00	-50.000,00
12011 518 Vorstufenausbau Stichweg Neuer Weg Viermünden	0,00	0,00	-8.000,00	0,00	0,00	0,00	0,00	-8.000,00
20 20 Einz.a.Inv.zuw.u.-zusch.s.a.Inv.beitr.	0,00	0,00	72.000,00	0,00	0,00	0,00	0,00	72.000,00
25 25 Auszahlungen für Baumaßnahmen	0,00	0,00	-80.000,00	0,00	0,00	0,00	0,00	-80.000,00
12012 001 Erweiterung und Ausbau der Straßenbeleuchtung	-301.296,66	-160.000,00	-325.000,00	0,00	-150.000,00	-150.000,00	-150.000,00	-1.305.000,00
20 20 Einz.a.Inv.zuw.u.-zusch.s.a.Inv.beitr.	0,00	40.000,00	0,00	0,00	0,00	0,00	0,00	100.000,00
24 24 Ausz.f.d.Erwerb v.Grundstücken u.Gebäuden	-301.296,66	-200.000,00	-325.000,00	0,00	-150.000,00	-150.000,00	-150.000,00	-1.265.000,00
25 25 Auszahlungen für Baumaßnahmen	0,00	0,00	0,00	0,00	0,00	0,00	0,00	-140.000,00
12061 001 Ablösebeiträge für fehlende Einstellplätze	2.500,00	0,00	10,00	0,00	10,00	10,00	10,00	8.690,00
20 20 Einz.a.Inv.zuw.u.-zusch.s.a.Inv.beitr.	2.500,00	0,00	10,00	0,00	10,00	10,00	10,00	8.690,00
12061 005 Parkplatzerweiterung Wehrweide	-449.249,36	0,00	0,00	0,00	0,00	0,00	0,00	-425.000,00
20 20 Einz.a.Inv.zuw.u.-zusch.s.a.Inv.beitr.	409.753,41	0,00	0,00	0,00	0,00	0,00	0,00	425.000,00
24 24 Ausz.f.d.Erwerb v.Grundstücken u.Gebäuden	-859.002,77	0,00	0,00	0,00	0,00	0,00	0,00	-850.000,00
13011 008K Entw.u.Bef. Spielplatz Teichgelände	-19,76	-19,76	-19,76	0,00	-19,76	-19,76	-19,76	-319,28
20 20 Einz.a.Inv.zuw.u.-zusch.s.a.Inv.beitr.	98,78	98,78	98,78	0,00	98,78	98,78	98,78	1.583,34
31 32 Ausz.f.d.Tilg.v.Kred.u.inn.Darl.. wirtschaftl.	-118,54	-118,54	-118,54	0,00	-118,54	-118,54	-118,54	-1.902,62
13011 010 Erneuerung Zaunanlage Teich Rodenbach	0,00	0,00	0,00	0,00	0,00	0,00	0,00	-11.000,00
24 24 Ausz.f.d.Erwerb v.Grundstücken u.Gebäuden	0,00	0,00	0,00	0,00	0,00	0,00	0,00	-11.000,00
13012 008K Wasserbaumaßnahmen Wildpark	-8,33	-8,33	-8,33	0,00	-8,33	-8,33	-8,33	-128,99
20 20 Einz.a.Inv.zuw.u.-zusch.s.a.Inv.beitr.	41,67	41,67	41,67	0,00	41,67	41,67	41,67	671,01
31 32 Ausz.f.d.Tilg.v.Kred.u.inn.Darl.. wirtschaftl.	-50,00	-50,00	-50,00	0,00	-50,00	-50,00	-50,00	-800,00

Haushaltsplan der Philipp-Soldan-Stadt Frankenberg (Eder)

Investitionsprogramm 2025-2029								
Frankenberg								
Nr. Bezeichnung	Jahres- ergebnis 2024	Ansatz 2025	Ansatz 2026	Verpflichtungs- Ermächtigunge n	Finanzplan 2027	Finanzplan 2028	Finanzplan 2029	Bisher bereitgestellt
13012 025 Beschaffung von 5 Abfallbehältern für den Wildpark	0,00	0,00	0,00	0,00	0,00	0,00	0,00	-2.500,00
26 26 Ausz.f.Invest.i.d.sonst.Sachanl.vermögen	0,00	0,00	0,00	0,00	0,00	0,00	0,00	-2.500,00
13012 026 Gasgewehr zur Teleinjektion der Tiere im Wildpark	0,00	0,00	0,00	0,00	0,00	0,00	0,00	-2.350,00
26 26 Ausz.f.Invest.i.d.sonst.Sachanl.vermögen	0,00	0,00	0,00	0,00	0,00	0,00	0,00	-2.350,00
13012 028 Beschaffung eines Blasgerätes Wildpark	0,00	0,00	0,00	0,00	0,00	0,00	0,00	-450,00
26 26 Ausz.f.Invest.i.d.sonst.Sachanl.vermögen	0,00	0,00	0,00	0,00	0,00	0,00	0,00	-450,00
13012 029 Beschaffung eines Freischneiders Wildpark	0,00	0,00	0,00	0,00	0,00	0,00	0,00	-650,00
26 26 Ausz.f.Invest.i.d.sonst.Sachanl.vermögen	0,00	0,00	0,00	0,00	0,00	0,00	0,00	-650,00
13012 030 Beschaffung eines Fleischkühlautomaten Wildpark	0,00	0,00	0,00	0,00	0,00	0,00	0,00	-4.990,00
26 26 Ausz.f.Invest.i.d.sonst.Sachanl.vermögen	0,00	0,00	0,00	0,00	0,00	0,00	0,00	-4.990,00
13012 031 Beschaffung einer Regenwasserzisterne Wildpark	0,00	0,00	0,00	0,00	0,00	0,00	0,00	-2.900,00
24 24 Ausz.f.d.Erwerb v.Grundstücken u.Gebäuden	0,00	0,00	0,00	0,00	0,00	0,00	0,00	-2.900,00
13012 032 Budget Wildpark	-7.058,50	-15.000,00	-15.000,00	0,00	-15.000,00	-15.000,00	-15.000,00	-60.000,00
24 24 Ausz.f.d.Erwerb v.Grundstücken u.Gebäuden	-6.759,50	-15.000,00	-14.500,00	0,00	-14.500,00	-14.500,00	-14.500,00	-59.500,00
26 26 Ausz.f.Invest.i.d.sonst.Sachanl.vermögen	-299,00	0,00	-500,00	0,00	-500,00	-500,00	-500,00	-500,00
13012 033 Beschaffung eines Multifunktionsfahrzeuges Wildpa	-34.878,10	0,00	0,00	0,00	0,00	0,00	0,00	-20.000,00
26 26 Ausz.f.Invest.i.d.sonst.Sachanl.vermögen	-34.878,10	0,00	0,00	0,00	0,00	0,00	0,00	-20.000,00
13013 012K Neueindeckung Dach Grill- und Schutzhütte Schreufa	-96,87	-96,87	-96,87	0,00	-96,87	-96,87	-96,87	-1.559,61
20 20 Einz.a.Inv.zuw.u.-zusch.s.a.Inv.beitr.	484,36	484,36	484,36	0,00	484,36	484,36	484,36	7.745,08
31 32 Ausz.f.d.Tilg.v.Kred.u.inn.Darl.. wirtschaftl.	-581,23	-581,23	-581,23	0,00	-581,23	-581,23	-581,23	-9.304,69
13013 013K Um- und Anbaumaßnahmen Grill- und Schutzhütte Rödd	-27,59	-27,59	-27,59	0,00	-27,59	-27,59	-27,59	-446,77
20 20 Einz.a.Inv.zuw.u.-zusch.s.a.Inv.beitr.	137,94	137,94	137,94	0,00	137,94	137,94	137,94	2.207,82
31 32 Ausz.f.d.Tilg.v.Kred.u.inn.Darl.. wirtschaftl.	-165,53	-165,53	-165,53	0,00	-165,53	-165,53	-165,53	-2.654,59
13013 014K Neubau Toilettenanlage Grill- und Schutzhütte Schr	0,00	0,00	0,00	0,00	0,00	0,00	0,00	-41,67
20 20 Einz.a.Inv.zuw.u.-zusch.s.a.Inv.beitr.	0,00	0,00	0,00	0,00	0,00	0,00	0,00	41,67
31 32 Ausz.f.d.Tilg.v.Kred.u.inn.Darl.. wirtschaftl.	0,00	0,00	0,00	0,00	0,00	0,00	0,00	-83,34
13013 021 Lärmschutzwand Grillhütte Schreufa	0,00	0,00	0,00	0,00	0,00	0,00	0,00	-7.500,00
24 24 Ausz.f.d.Erwerb v.Grundstücken u.Gebäuden	0,00	0,00	0,00	0,00	0,00	0,00	0,00	-7.500,00
13021 027K Bes. Hochwassersch.u.Inst. Brücke Gernshäuser Bach	-184,66	-184,66	-184,66	0,00	-184,66	-184,66	-184,66	-2.958,98
20 20 Einz.a.Inv.zuw.u.-zusch.s.a.Inv.beitr.	923,28	923,28	923,28	0,00	923,28	923,28	923,28	14.768,84
31 32 Ausz.f.d.Tilg.v.Kred.u.inn.Darl.. wirtschaftl.	-1.107,94	-1.107,94	-1.107,94	0,00	-1.107,94	-1.107,94	-1.107,94	-17.727,82
13021 029 Nuherenaturierung	-2.000,00	0,00	0,00	0,00	0,00	0,00	0,00	-99.900,00
20 20 Einz.a.Inv.zuw.u.-zusch.s.a.Inv.beitr.	0,00	0,00	325.000,00	0,00	0,00	0,00	0,00	1.596.100,00
24 24 Ausz.f.d.Erwerb v.Grundstücken u.Gebäuden	-2.000,00	0,00	-325.000,00	0,00	0,00	0,00	0,00	-1.696.000,00
13021 031 Naturnahe UmgestaltungLengel&Sedimentfänge Haubern	693.679,90	0,00	0,00	0,00	0,00	0,00	0,00	-10.000,00
20 20 Einz.a.Inv.zuw.u.-zusch.s.a.Inv.beitr.	797.200,00	0,00	0,00	0,00	0,00	0,00	0,00	4.050.000,00
24 24 Ausz.f.d.Erwerb v.Grundstücken u.Gebäuden	-103.520,10	0,00	0,00	0,00	0,00	0,00	0,00	-4.060.000,00
13021 037 Neubau Brücke zwischen großer u. kleiner Wehrweide	-229.616,14	0,00	0,00	0,00	0,00	0,00	0,00	-1.027.080,00
20 20 Einz.a.Inv.zuw.u.-zusch.s.a.Inv.beitr.	0,00	0,00	0,00	0,00	0,00	0,00	0,00	2.212.000,00
24 24 Ausz.f.d.Erwerb v.Grundstücken u.Gebäuden	-52.438,14	0,00	0,00	0,00	0,00	0,00	0,00	0,00
25 25 Auszahlungen für Baumaßnahmen	-177.178,00	0,00	0,00	0,00	0,00	0,00	0,00	-3.239.080,00
13021 038 Natur. Umg. Gold- und Litzebach Hochwasserschutz	-217,64	-96.000,00	0,00	0,00	0,00	0,00	0,00	-545.514,00

Haushaltsplan der Philipp-Soldan-Stadt Frankenberg (Eder)

Investitionsprogramm 2025-2029								
Frankenberg								
Nr. Bezeichnung	Jahres- ergebnis 2024	Ansatz 2025	Ansatz 2026	Verpflichtungs- ermächtigungen	Finanzplan 2027	Finanzplan 2028	Finanzplan 2029	Bisher bereitgestellt
20 20 Einz.a.Inv.zuw.u.-zusch.s.a.Inv.beitr.	0,00	-96.000,00	0,00	0,00	0,00	0,00	0,00	1.630.000,00
24 24 Ausz.f.d.Erwerb v.Grundstücken u.Gebäuden	-217,64	0,00	0,00	0,00	0,00	0,00	0,00	-2.175.514,00
13021 040 Renaturierung Nemphe (100 wilde Bäche)	-745.093,13	-129.630,00	-173.370,00	0,00	0,00	0,00	0,00	-300.000,00
20 20 Einz.a.Inv.zuw.u.-zusch.s.a.Inv.beitr.	0,00	370.370,00	326.630,00	0,00	0,00	0,00	0,00	2.800.000,00
24 24 Ausz.f.d.Erwerb v.Grundstücken u.Gebäuden	-745.093,13	-500.000,00	-500.000,00	0,00	0,00	0,00	0,00	-3.100.000,00
13021 041 Neubau Rad- und Fußwegebrücke Ederdorf und Radweg	-162.366,24	0,00	0,00	0,00	0,00	0,00	0,00	-1.660.000,00
20 20 Einz.a.Inv.zuw.u.-zusch.s.a.Inv.beitr.	733.200,00	0,00	0,00	0,00	0,00	0,00	0,00	4.980.000,00
24 24 Ausz.f.d.Erwerb v.Grundstücken u.Gebäuden	-223.876,67	0,00	0,00	0,00	0,00	0,00	0,00	0,00
25 25 Auszahlungen für Baumaßnahmen	-671.689,57	0,00	0,00	0,00	0,00	0,00	0,00	-6.640.000,00
13021 042 Ederauenpark (mit Herst. Durchgängigkeit Ederwehr)	-287.621,51	0,00	0,00	0,00	0,00	0,00	0,00	-860.000,00
20 20 Einz.a.Inv.zuw.u.-zusch.s.a.Inv.beitr.	0,00	0,00	0,00	0,00	0,00	0,00	0,00	960.000,00
24 24 Ausz.f.d.Erwerb v.Grundstücken u.Gebäuden	-177.660,75	0,00	0,00	0,00	0,00	0,00	0,00	-1.820.000,00
25 25 Auszahlungen für Baumaßnahmen	-109.960,76	0,00	0,00	0,00	0,00	0,00	0,00	0,00
13021 044 Kompensation Marburger Straße - Renaturierung Eder	-283,15	-125.000,00	0,00	0,00	0,00	0,00	0,00	-410.000,00
20 20 Einz.a.Inv.zuw.u.-zusch.s.a.Inv.beitr.	0,00	-125.000,00	0,00	0,00	0,00	0,00	0,00	2.125.000,00
24 24 Ausz.f.d.Erwerb v.Grundstücken u.Gebäuden	-283,15	0,00	0,00	0,00	0,00	0,00	0,00	-2.535.000,00
13021 045 Neubau Rad- und Fußwegebrücke Wildpark und Radweg	-143.039,68	0,00	0,00	0,00	0,00	0,00	0,00	-303.200,00
20 20 Einz.a.Inv.zuw.u.-zusch.s.a.Inv.beitr.	355.150,00	0,00	0,00	0,00	0,00	0,00	0,00	3.822.800,00
24 24 Ausz.f.d.Erwerb v.Grundstücken u.Gebäuden	-3.418,43	0,00	0,00	0,00	0,00	0,00	0,00	0,00
25 25 Auszahlungen für Baumaßnahmen	-494.771,25	0,00	0,00	0,00	0,00	0,00	0,00	-4.126.000,00
13021 046 Hochwasserschutz Frankenberg (Eder) Jahnstraße	0,00	0,00	0,00	0,00	0,00	0,00	0,00	-20.000,00
20 20 Einz.a.Inv.zuw.u.-zusch.s.a.Inv.beitr.	0,00	0,00	0,00	0,00	0,00	0,00	0,00	80.000,00
24 24 Ausz.f.d.Erwerb v.Grundstücken u.Gebäuden	0,00	0,00	0,00	0,00	0,00	0,00	0,00	-100.000,00
13021 047 Hochwasserschutz Gewerbegebiet Frankenberg (Eder)	0,00	0,00	0,00	-650.000,00	-227.500,00	0,00	0,00	0,00
20 20 Einz.a.Inv.zuw.u.-zusch.s.a.Inv.beitr.	0,00	0,00	0,00	0,00	422.500,00	0,00	0,00	0,00
24 24 Ausz.f.d.Erwerb v.Grundstücken u.Gebäuden	0,00	0,00	0,00	-650.000,00	-650.000,00	0,00	0,00	0,00
13021 049 Erneuerung Brücke Nuhne Nummer 2 Schreufa	0,00	-120.000,00	0,00	0,00	0,00	0,00	0,00	-120.000,00
20 20 Einz.a.Inv.zuw.u.-zusch.s.a.Inv.beitr.	0,00	360.000,00	0,00	0,00	0,00	0,00	0,00	360.000,00
25 25 Auszahlungen für Baumaßnahmen	0,00	-480.000,00	0,00	0,00	0,00	0,00	0,00	-480.000,00
13031 039 Erweiterung Urnengrabfelder Friedhof Frankenberg	-20,23	0,00	-34.000,00	0,00	0,00	0,00	0,00	-134.000,00
24 24 Ausz.f.d.Erwerb v.Grundstücken u.Gebäuden	-20,23	0,00	-34.000,00	0,00	0,00	0,00	0,00	-118.000,00
25 25 Auszahlungen für Baumaßnahmen	0,00	0,00	0,00	0,00	0,00	0,00	0,00	-16.000,00
13031 085 Parkflächen Friedhof Rengershausen Rasengitterstei	0,00	0,00	0,00	0,00	0,00	0,00	0,00	-42.000,00
24 24 Ausz.f.d.Erwerb v.Grundstücken u.Gebäuden	0,00	0,00	0,00	0,00	0,00	0,00	0,00	-25.000,00
25 25 Auszahlungen für Baumaßnahmen	0,00	0,00	0,00	0,00	0,00	0,00	0,00	-17.000,00
13031 088 Anschaffung Sachanlagevermögen Bestattungswesen	0,00	-300,00	-500,00	0,00	-500,00	-500,00	-500,00	-5.300,00
26 26 Ausz.f.Invest.i.d.sonst.Sachanl.vermögen	0,00	-300,00	-500,00	0,00	-500,00	-500,00	-500,00	-5.300,00
13031 090 Urnengrabfelder -Friedhof Geismar-	0,00	0,00	0,00	0,00	0,00	0,00	0,00	-3.500,00
24 24 Ausz.f.d.Erwerb v.Grundstücken u.Gebäuden	0,00	0,00	0,00	0,00	0,00	0,00	0,00	-3.500,00
13031 096K Errichtung Leichenaufbewahrungshalle Rengershausen	-166,15	0,00	-166,15	0,00	-166,15	-166,15	-166,15	-2.540,93
20 20 Einz.a.Inv.zuw.u.-zusch.s.a.Inv.beitr.	166,15	0,00	166,15	0,00	166,15	166,15	166,15	2.532,93

Haushaltsplan der Philipp-Soldan-Stadt Frankenberg (Eder)

Investitionsprogramm 2025-2029								
Frankenberg								
Nr. Bezeichnung	Jahres- ergebnis 2024	Ansatz 2025	Ansatz 2026	Verpflichtungs- ermächtigunge n	Finanzplan 2027	Finanzplan 2028	Finanzplan 2029	Bisher bereitgestellt
31 32 Ausz.f.d.Tilg.v.Kred.u.inn.Darl.. wirtschaftl.	-332,30	0,00	-332,30	0,00	-332,30	-332,30	-332,30	-5.073,86
13031 105 Erweiterung Urnengräber Friedhof Röddenau	-25.651,91	0,00	0,00	0,00	0,00	0,00	0,00	-33.100,00
24 24 Ausz.f.d.Erwerb v.Grundstücken u.Gebäuden	-25.651,91	0,00	0,00	0,00	0,00	0,00	0,00	-33.100,00
13031 121 Erweiterung Urnenwände Kernstadt Frankenberg	0,00	0,00	-75.000,00	0,00	0,00	0,00	0,00	-322.000,00
24 24 Ausz.f.d.Erwerb v.Grundstücken u.Gebäuden	0,00	0,00	-75.000,00	0,00	0,00	0,00	0,00	-322.000,00
13031 125 Errichtung eines Urnengemeinschaftsgrabes Geismar	-23.205,11	0,00	0,00	0,00	0,00	0,00	0,00	-4.000,00
24 24 Ausz.f.d.Erwerb v.Grundstücken u.Gebäuden	-23.205,11	0,00	0,00	0,00	0,00	0,00	0,00	-4.000,00
13031 136 Neuer Sockel und Zaun Friedhof Viermünden	0,00	0,00	0,00	0,00	0,00	0,00	0,00	-71.200,00
24 24 Ausz.f.d.Erwerb v.Grundstücken u.Gebäuden	0,00	0,00	0,00	0,00	0,00	0,00	0,00	-71.200,00
13031 142 Neuer Zaun Friedhof Dörnholzhausen	0,00	0,00	0,00	0,00	0,00	0,00	0,00	-19.000,00
24 24 Ausz.f.d.Erwerb v.Grundstücken u.Gebäuden	0,00	0,00	0,00	0,00	0,00	0,00	0,00	-19.000,00
13031 152 Erschl. 3. u. letzter Bauabschnitt Friedhof FKB	0,00	0,00	-100.000,00	0,00	-100.000,00	-100.000,00	-100.000,00	-100.000,00
24 24 Ausz.f.d.Erwerb v.Grundstücken u.Gebäuden	0,00	0,00	-100.000,00	0,00	-100.000,00	-100.000,00	-100.000,00	-100.000,00
13031 154 Errichtung eines Unterstandes Friedhof Rodenbach	0,00	-25.000,00	0,00	0,00	0,00	0,00	0,00	-25.000,00
24 24 Ausz.f.d.Erwerb v.Grundstücken u.Gebäuden	0,00	-25.000,00	0,00	0,00	0,00	0,00	0,00	-25.000,00
13031 155 Sargwagen Friedhof Willersdorf	0,00	0,00	0,00	0,00	0,00	0,00	0,00	-3.400,00
26 26 Ausz.f.Invest.i.d.sonst.Sachanl.vermögen	0,00	0,00	0,00	0,00	0,00	0,00	0,00	-3.400,00
13031 160 Überdachung Ehrenmal Friedhof Hommershausen	0,00	0,00	-16.500,00	0,00	0,00	0,00	0,00	-26.500,00
24 24 Ausz.f.d.Erwerb v.Grundstücken u.Gebäuden	0,00	0,00	-16.500,00	0,00	0,00	0,00	0,00	-26.500,00
13031 162 Errichtung Urnengemeinschaftsgrab Haubern	0,00	0,00	0,00	0,00	0,00	0,00	0,00	-15.000,00
24 24 Ausz.f.d.Erwerb v.Grundstücken u.Gebäuden	0,00	0,00	0,00	0,00	0,00	0,00	0,00	-15.000,00
13031 163 Errichtung eines Feldes für Baumgrabstätten Kernst	0,00	0,00	0,00	0,00	0,00	0,00	0,00	-37.000,00
24 24 Ausz.f.d.Erwerb v.Grundstücken u.Gebäuden	0,00	0,00	0,00	0,00	0,00	0,00	0,00	-37.000,00
13031 164 Umgestaltung Feld 1 des Friedhofes in Haubern	0,00	-38.000,00	0,00	0,00	0,00	0,00	0,00	-38.000,00
24 24 Ausz.f.d.Erwerb v.Grundstücken u.Gebäuden	0,00	-38.000,00	0,00	0,00	0,00	0,00	0,00	-38.000,00
13031 165 Neuer Zaun im unteren Bereich Friedhof Schreufa	0,00	0,00	0,00	0,00	-4.000,00	0,00	0,00	0,00
24 24 Ausz.f.d.Erwerb v.Grundstücken u.Gebäuden	0,00	0,00	0,00	0,00	-4.000,00	0,00	0,00	0,00
13031 166 Neue Wasserschöpfstelle Friedhof Viermünden	-2.618,00	0,00	0,00	0,00	0,00	0,00	0,00	-3.000,00
24 24 Ausz.f.d.Erwerb v.Grundstücken u.Gebäuden	-2.618,00	0,00	0,00	0,00	0,00	0,00	0,00	-3.000,00
13031 170 Erweiterung der Orgel Friedhofskapelle Frankenberg	0,00	0,00	0,00	0,00	0,00	0,00	0,00	-25.000,00
26 26 Ausz.f.Invest.i.d.sonst.Sachanl.vermögen	0,00	0,00	0,00	0,00	0,00	0,00	0,00	-25.000,00
13031 173 Neue Heizungsanlage in der Trauerhalle Frankenberg	0,00	0,00	-15.000,00	0,00	0,00	0,00	0,00	-15.000,00
26 26 Ausz.f.Invest.i.d.sonst.Sachanl.vermögen	0,00	0,00	-15.000,00	0,00	0,00	0,00	0,00	-15.000,00
13051 002 Darlehen Jagdgenossenschaft	-2.880,19	-2.900,00	-2.900,00	0,00	-2.900,00	-2.900,00	-2.900,00	-36.900,00
31 32 Ausz.f.d.Tilg.v.Kred.u.inn.Darl.. wirtschaftl.	-2.880,19	-2.900,00	-2.900,00	0,00	-2.900,00	-2.900,00	-2.900,00	-36.900,00
13051 008 Radweg Rosenberg Lückenschluss	0,00	0,00	0,00	0,00	0,00	0,00	0,00	-17.734,00
20 20 Einz.a.Inv.zuw.u.-zusch.s.a.Inv.beitr.	0,00	0,00	0,00	0,00	0,00	0,00	0,00	85.266,00
24 24 Ausz.f.d.Erwerb v.Grundstücken u.Gebäuden	0,00	0,00	0,00	0,00	0,00	0,00	0,00	-90.000,00

Haushaltsplan der Philipp-Soldan-Stadt Frankenberg (Eder)

Investitionsprogramm 2025-2029								
Frankenberg								
Nr. Bezeichnung	Jahres- ergebnis 2024	Ansatz 2025	Ansatz 2026	Verpflichtungs- Ermächtigunge n	Finanzplan 2027	Finanzplan 2028	Finanzplan 2029	Bisher bereitgestellt
25 25 Auszahlungen für Baumaßnahmen	0,00	0,00	0,00	0,00	0,00	0,00	0,00	-13.000,00
13051 009 Anbindung Rodenbach 1. Bauabschnitt Ausbau Radweg	-6.527,75	0,00	0,00	0,00	0,00	0,00	0,00	-169.200,00
20 20 Einz.a.Inv.zuw.u.-zusch.s.a.Inv.beitr.	0,00	0,00	0,00	0,00	0,00	0,00	0,00	394.800,00
25 25 Auszahlungen für Baumaßnahmen	-6.527,75	0,00	0,00	0,00	0,00	0,00	0,00	-564.000,00
13051 010 Anbindung Willersdorf 1.Bauabschnitt Ausbau Radweg	-241,39	0,00	0,00	0,00	0,00	0,00	0,00	-11.500,00
20 20 Einz.a.Inv.zuw.u.-zusch.s.a.Inv.beitr.	0,00	0,00	0,00	0,00	0,00	0,00	0,00	13.500,00
25 25 Auszahlungen für Baumaßnahmen	-241,39	0,00	0,00	0,00	0,00	0,00	0,00	-25.000,00
13051 011 Lückenschluss Schiefermühle - Birkenbringhausen	0,00	0,00	0,00	0,00	-99.000,00	0,00	0,00	0,00
20 20 Einz.a.Inv.zuw.u.-zusch.s.a.Inv.beitr.	0,00	0,00	0,00	0,00	231.000,00	0,00	0,00	0,00
25 25 Auszahlungen für Baumaßnahmen	0,00	0,00	0,00	0,00	-330.000,00	0,00	0,00	0,00
15011 002 Beschaffung von 2 Musikanlagen	4.359,57	0,00	0,00	0,00	0,00	0,00	0,00	0,00
20 20 Einz.a.Inv.zuw.u.-zusch.s.a.Inv.beitr.	4.359,57	0,00	0,00	0,00	0,00	0,00	0,00	0,00
15011 003 Gewerbegebietserweiterung "In der Aue"	-31.420,39	-200.000,00	300.000,00	0,00	0,00	0,00	0,00	-50.000,00
20 20 Einz.a.Inv.zuw.u.-zusch.s.a.Inv.beitr.	0,00	0,00	2.650.000,00	0,00	0,00	0,00	0,00	2.740.000,00
24 24 Ausz.f.d.Erwerb v.Grundstücken u.Gebäuden	-31.420,39	-200.000,00	-2.350.000,00	0,00	0,00	0,00	0,00	-2.790.000,00
15011 004 Beleuchtungsinstallationen Zukunft Innenstadt	14.338,54	0,00	0,00	0,00	0,00	0,00	0,00	-6.600,00
20 20 Einz.a.Inv.zuw.u.-zusch.s.a.Inv.beitr.	25.693,22	0,00	0,00	0,00	0,00	0,00	0,00	37.400,00
26 26 Ausz.f.Invest.i.d.sonst.Sachanl.vermögen	-11.354,68	0,00	0,00	0,00	0,00	0,00	0,00	-44.000,00
15011 005 Bühne Zukunft Innenstadt	-4.437,34	0,00	0,00	0,00	0,00	0,00	0,00	-10.950,00
20 20 Einz.a.Inv.zuw.u.-zusch.s.a.Inv.beitr.	64.992,04	0,00	0,00	0,00	0,00	0,00	0,00	62.050,00
26 26 Ausz.f.Invest.i.d.sonst.Sachanl.vermögen	-69.429,38	0,00	0,00	0,00	0,00	0,00	0,00	-73.000,00
15011 006 Wasserspender in der Kernstadt Zukunft Innenstadt	-2.797,09	0,00	0,00	0,00	0,00	0,00	0,00	-3.000,00
20 20 Einz.a.Inv.zuw.u.-zusch.s.a.Inv.beitr.	15.850,21	0,00	0,00	0,00	0,00	0,00	0,00	17.000,00
24 24 Ausz.f.d.Erwerb v.Grundstücken u.Gebäuden	-18.647,30	0,00	0,00	0,00	0,00	0,00	0,00	-20.000,00
15011 007 2 digitale Infosäulen Zukunft Innenst	0,00	0,00	0,00	0,00	0,00	0,00	0,00	-5.400,00
20 20 Einz.a.Inv.zuw.u.-zusch.s.a.Inv.beitr.	0,00	0,00	0,00	0,00	0,00	0,00	0,00	30.600,00
24 24 Ausz.f.d.Erwerb v.Grundstücken u.Gebäuden	0,00	0,00	0,00	0,00	0,00	0,00	0,00	-36.000,00
15011 008 veranstaltungsübergreifende Beschilderung Zuk. Inn	-3.000,00	0,00	0,00	0,00	0,00	0,00	0,00	-3.000,00
20 20 Einz.a.Inv.zuw.u.-zusch.s.a.Inv.beitr.	17.000,00	0,00	0,00	0,00	0,00	0,00	0,00	17.000,00
26 26 Ausz.f.Invest.i.d.sonst.Sachanl.vermögen	-20.000,00	0,00	0,00	0,00	0,00	0,00	0,00	-20.000,00
15011 009 touristisches Schild Eder- Radweg Zukunft Innenst.	0,00	0,00	0,00	0,00	0,00	0,00	0,00	-600,00
20 20 Einz.a.Inv.zuw.u.-zusch.s.a.Inv.beitr.	0,00	0,00	0,00	0,00	0,00	0,00	0,00	3.400,00
24 24 Ausz.f.d.Erwerb v.Grundstücken u.Gebäuden	0,00	0,00	0,00	0,00	0,00	0,00	0,00	-4.000,00
15011 010 Zukunft Innenstadt Innenstadtlabor	0,00	0,00	0,00	0,00	-6.700,00	-1.300,00	0,00	0,00
12 12 Auszahlungen für Sach- und Dienstleistungen	0,00	0,00	0,00	0,00	-4.000,00	-1.000,00	0,00	0,00
20 20 Einz.a.Inv.zuw.u.-zusch.s.a.Inv.beitr.	0,00	0,00	0,00	0,00	15.300,00	1.700,00	0,00	0,00
26 26 Ausz.f.Invest.i.d.sonst.Sachanl.vermögen	0,00	0,00	0,00	0,00	-18.000,00	-2.000,00	0,00	0,00
15011 011 Zukunft Innenstadt grünes Stadtmobiliar	0,00	0,00	0,00	0,00	-6.750,00	0,00	0,00	0,00
20 20 Einz.a.Inv.zuw.u.-zusch.s.a.Inv.beitr.	0,00	0,00	0,00	0,00	38.250,00	0,00	0,00	0,00
26 26 Ausz.f.Invest.i.d.sonst.Sachanl.vermögen	0,00	0,00	0,00	0,00	-45.000,00	0,00	0,00	0,00
15011 012 Zukunft Innenstadt Burgberg	0,00	0,00	-2.250,00	0,00	0,00	0,00	0,00	-2.250,00
20 20 Einz.a.Inv.zuw.u.-zusch.s.a.Inv.beitr.	0,00	0,00	12.750,00	0,00	0,00	0,00	0,00	12.750,00
24 24 Ausz.f.d.Erwerb v.Grundstücken u.Gebäuden	0,00	0,00	-15.000,00	0,00	0,00	0,00	0,00	-15.000,00
15021 115K Energ. San. (Ern. Heiz.anlage) DGH Rodenbach	-66,67	-66,67	-66,67	0,00	-66,67	-66,67	-66,67	-1.071,01

Haushaltsplan der Philipp-Soldan-Stadt Frankenberg (Eder)

Investitionsprogramm 2025-2029									
Frankenberg									
Nr. Bezeichnung	Jahres- ergebnis 2024	Ansatz 2025	Ansatz 2026	Verpflichtungs- Ermächtigungene n	Finanzplan 2027	Finanzplan 2028	Finanzplan 2029	Bisher bereitgestellt	
20 20 Einz.a.Inv.zuw.u.-zusch.s.a.Inv.beitr.	333,33	333,33	333,33	0,00	333,33	333,33	333,33	5.328,99	
31 32 Ausz.f.d.Tilg.v.Kred.u.inn.Darl.. wirtschaftl.	-400,00	-400,00	-400,00	0,00	-400,00	-400,00	-400,00	-6.400,00	
15021 116K Energ. San. (Ern. Heiz.Anlage) DGH Willersdorf	-138,89	-138,89	-138,89	0,00	-138,89	-138,89	-138,89	-2.231,67	
20 20 Einz.a.Inv.zuw.u.-zusch.s.a.Inv.beitr.	694,44	694,44	694,44	0,00	694,44	694,44	694,44	11.105,32	
31 32 Ausz.f.d.Tilg.v.Kred.u.inn.Darl.. wirtschaftl.	-833,33	-833,33	-833,33	0,00	-833,33	-833,33	-833,33	-13.336,99	
15021 117K Energ. San. (Austausch Fenster) DGH Viermünden	-83,33	-83,33	-83,33	0,00	-83,33	-83,33	-83,33	-1.328,99	
20 20 Einz.a.Inv.zuw.u.-zusch.s.a.Inv.beitr.	416,67	416,67	416,67	0,00	416,67	416,67	416,67	6.671,01	
31 32 Ausz.f.d.Tilg.v.Kred.u.inn.Darl.. wirtschaftl.	-500,00	-500,00	-500,00	0,00	-500,00	-500,00	-500,00	-8.000,00	
15021 118K Energ. Sanierung (Einb. neuer Fenster) DGH Willers	-83,33	-83,33	-83,33	0,00	-83,33	-83,33	-83,33	-1.328,99	
20 20 Einz.a.Inv.zuw.u.-zusch.s.a.Inv.beitr.	416,67	416,67	416,67	0,00	416,67	416,67	416,67	6.671,01	
31 32 Ausz.f.d.Tilg.v.Kred.u.inn.Darl.. wirtschaftl.	-500,00	-500,00	-500,00	0,00	-500,00	-500,00	-500,00	-8.000,00	
15021 119K Sanierung Flachdach DGH Geismar	-611,11	-611,11	-611,11	0,00	-611,11	-611,11	-611,11	-9.776,33	
20 20 Einz.a.Inv.zuw.u.-zusch.s.a.Inv.beitr.	3.055,56	3.055,56	3.055,56	0,00	3.055,56	3.055,56	3.055,56	48.894,68	
31 32 Ausz.f.d.Tilg.v.Kred.u.inn.Darl.. wirtschaftl.	-3.666,67	-3.666,67	-3.666,67	0,00	-3.666,67	-3.666,67	-3.666,67	-58.671,01	
15021 120K Erneuerung Eingangsbereich DGH Viermünden	-27,78	-27,78	-27,78	0,00	-27,78	-27,78	-27,78	-447,34	
20 20 Einz.a.Inv.zuw.u.-zusch.s.a.Inv.beitr.	138,89	138,89	138,89	0,00	138,89	138,89	138,89	2.223,67	
31 32 Ausz.f.d.Tilg.v.Kred.u.inn.Darl.. wirtschaftl.	-166,67	-166,67	-166,67	0,00	-166,67	-166,67	-166,67	-2.671,01	
15021 121K Anschaffung Elektroherd DGH Hommershausen	-21,77	-21,77	-21,77	0,00	-21,77	-21,77	-21,77	-351,31	
20 20 Einz.a.Inv.zuw.u.-zusch.s.a.Inv.beitr.	108,83	108,83	108,83	0,00	108,83	108,83	108,83	1.743,49	
31 32 Ausz.f.d.Tilg.v.Kred.u.inn.Darl.. wirtschaftl.	-130,60	-130,60	-130,60	0,00	-130,60	-130,60	-130,60	-2.094,80	
15021 122K Errichtung Blitzschutzanlage DGH Viermünden	-55,56	-55,56	-55,56	0,00	-55,56	-55,56	-55,56	-889,68	
20 20 Einz.a.Inv.zuw.u.-zusch.s.a.Inv.beitr.	277,78	277,78	277,78	0,00	277,78	277,78	277,78	4.447,34	
31 32 Ausz.f.d.Tilg.v.Kred.u.inn.Darl.. wirtschaftl.	-333,34	-333,34	-333,34	0,00	-333,34	-333,34	-333,34	-5.337,02	
15021 123K San. bzw. Ern. Deckenverkl. und Bel. DGH Wangersha	-94,44	-94,44	-94,44	0,00	-94,44	-94,44	-94,44	-1.518,32	
20 20 Einz.a.Inv.zuw.u.-zusch.s.a.Inv.beitr.	472,22	472,22	472,22	0,00	472,22	472,22	472,22	7.552,66	
31 32 Ausz.f.d.Tilg.v.Kred.u.inn.Darl.. wirtschaftl.	-566,66	-566,66	-566,66	0,00	-566,66	-566,66	-566,66	-9.070,98	
15021 124K Einrichtung Blitzschutzanlage DGH Willersdorf	-50,00	-50,00	-50,00	0,00	-50,00	-50,00	-50,00	-800,00	
20 20 Einz.a.Inv.zuw.u.-zusch.s.a.Inv.beitr.	250,00	250,00	250,00	0,00	250,00	250,00	250,00	4.000,00	
31 32 Ausz.f.d.Tilg.v.Kred.u.inn.Darl.. wirtschaftl.	-300,00	-300,00	-300,00	0,00	-300,00	-300,00	-300,00	-4.800,00	
15021 188 Neue Bestuhlung und Tische DGH Geismar	-43.973,81	0,00	0,00	0,00	0,00	0,00	0,00	-55.000,00	
26 26 Ausz.f.Invest.i.d.sonst.Sachanl.vermögen	-43.973,81	0,00	0,00	0,00	0,00	0,00	0,00	-55.000,00	
15021 192 Energ. Erneuerung Fenster und Türen DGH Viermünden	0,00	0,00	0,00	0,00	0,00	0,00	0,00	-25.000,00	
24 24 Ausz.f.d.Erwerb v.Grundstücken u.Gebäuden	0,00	0,00	0,00	0,00	0,00	0,00	0,00	-25.000,00	
15021 193 Erwerb einer Industriespülmaschine DGH Rodenbach	0,00	0,00	0,00	0,00	0,00	0,00	0,00	-6.000,00	
26 26 Ausz.f.Invest.i.d.sonst.Sachanl.vermögen	0,00	0,00	0,00	0,00	0,00	0,00	0,00	-6.000,00	
15022 018 Barrierefreier Ausbau Bushaltestellen	0,00	0,00	0,00	0,00	0,00	0,00	0,00	-64.000,00	
20 20 Einz.a.Inv.zuw.u.-zusch.s.a.Inv.beitr.	0,00	0,00	0,00	0,00	0,00	0,00	0,00	1.056.000,00	
25 25 Auszahlungen für Baumaßnahmen	0,00	0,00	0,00	0,00	0,00	0,00	0,00	-1.120.000,00	
15023 024K neue Bestuhlung Ederberglandhalle	-750,00	-750,00	-750,00	0,00	-750,00	-750,00	-750,00	-12.000,00	
20 20 Einz.a.Inv.zuw.u.-zusch.s.a.Inv.beitr.	3.750,00	3.750,00	3.750,00	0,00	3.750,00	3.750,00	3.750,00	60.000,00	
31 32 Ausz.f.d.Tilg.v.Kred.u.inn.Darl.. wirtschaftl.	-4.500,00	-4.500,00	-4.500,00	0,00	-4.500,00	-4.500,00	-4.500,00	-72.000,00	
15023 036 Energetische Sanierung und Modernisierung EBH	-501.740,17	0,00	830.000,00	-1.428.000,00	-1.167.380,00	-493.500,00	0,00	-5.772.400,00	
20 20 Einz.a.Inv.zuw.u.-zusch.s.a.Inv.beitr.	0,00	0,00	1.150.000,00	0,00	260.620,00	184.800,00	0,00	2.817.600,00	
24 24 Ausz.f.d.Erwerb v.Grundstücken u.Gebäuden	-2.861,95	0,00	0,00	0,00	0,00	0,00	0,00	-7.000.000,00	
25 25 Auszahlungen für Baumaßnahmen	-498.878,22	0,00	-320.000,00	-1.428.000,00	-1.428.000,00	-678.300,00	0,00	-2.980.000,00	

Haushaltsplan der Philipp-Soldan-Stadt Frankenberg (Eder)

Investitionsprogramm 2025-2029								
Frankenberg								
Nr. Bezeichnung	Jahres- ergebnis 2024	Ansatz 2025	Ansatz 2026	Verpflichtungs- Ermächtigunge n	Finanzplan 2027	Finanzplan 2028	Finanzplan 2029	Bisher bereitgestellt
30 31 Einz.a.d.Aufn.v.Kred.u.inn.Darl.u.wirtschaftl.	0,00	0,00	0,00	0,00	0,00	0,00	0,00	1.390.000,00
15023 036E KFW-Dalehen energ. Sanierung u. Modernisierung EBH	0,00	0,00	-55.600,00	0,00	-55.600,00	-55.600,00	-55.600,00	-55.600,00
31 32 Ausz.f.d.Tilg.v.Kred.u.inn.Darl.. wirtschaftl.	0,00	0,00	-55.600,00	0,00	-55.600,00	-55.600,00	-55.600,00	-55.600,00
15023 043 Einbau AirKey-System Philipp Soldan Forum	0,00	0,00	-13.000,00	0,00	0,00	0,00	0,00	-13.000,00
26 26 Ausz.f.Invest.i.d.sonst.Sachanl.vermögen	0,00	0,00	-13.000,00	0,00	0,00	0,00	0,00	-13.000,00
15024 003 Wohnmobilstellplätze auf der großen Wehrweide	-18.989,08	0,00	0,00	0,00	0,00	0,00	0,00	-78.000,00
20 20 Einz.a.Inv.zuw.u.-zusch.s.a.Inv.beitr.	0,00	0,00	0,00	0,00	0,00	0,00	0,00	108.000,00
24 24 Ausz.f.d.Erwerb v.Grundstücken u.Gebäuden	0,00	0,00	0,00	0,00	0,00	0,00	0,00	-186.000,00
25 25 Auszahlungen für Baumaßnahmen	-18.989,08	0,00	0,00	0,00	0,00	0,00	0,00	0,00
15024 005 Trinkwassersäule Wohnmobilstellplatz PSF	0,00	0,00	0,00	0,00	0,00	0,00	0,00	-7.500,00
24 24 Ausz.f.d.Erwerb v.Grundstücken u.Gebäuden	0,00	0,00	0,00	0,00	0,00	0,00	0,00	-7.500,00
15026 001 An- und Verkauf von Grundstücken	-24.625,47	-127.000,00	-167.000,00	0,00	-167.000,00	-167.000,00	-167.000,00	-593.000,00
21 21 Einz.a.Abg.v.Gegenst.d.Sachanlagevermögens und	22.942,72	6.000,00	6.000,00	0,00	6.000,00	6.000,00	6.000,00	1.212.000,00
24 24 Ausz.f.d.Erwerb v.Grundstücken u.Gebäuden	-47.568,19	-133.000,00	-173.000,00	0,00	-173.000,00	-173.000,00	-173.000,00	-1.805.000,00
15026 002K vorbeugender Brandschutz für Steinhaus	-27,78	-27,78	-27,78	0,00	-27,78	-27,78	-27,78	-447,34
20 20 Einz.a.Inv.zuw.u.-zusch.s.a.Inv.beitr.	138,89	138,89	138,89	0,00	138,89	138,89	138,89	2.223,67
31 32 Ausz.f.d.Tilg.v.Kred.u.inn.Darl.. wirtschaftl.	-166,67	-166,67	-166,67	0,00	-166,67	-166,67	-166,67	-2.671,01
15031 057 Erwerb einer gewerblichen Kaffeemaschine HdG Renge	0,00	0,00	0,00	0,00	0,00	0,00	0,00	-1.200,00
26 26 Ausz.f.Invest.i.d.sonst.Sachanl.vermögen	0,00	0,00	0,00	0,00	0,00	0,00	0,00	-1.200,00
15032 001 Büroeinrichtung IKZ Tourismus	-2.238,99	-3.000,00	-2.500,00	0,00	-500,00	-500,00	-500,00	-13.600,00
26 26 Ausz.f.Invest.i.d.sonst.Sachanl.vermögen	-2.238,99	-3.000,00	-2.500,00	0,00	-500,00	-500,00	-500,00	-13.600,00
15032 002 Neustrukturierung Ederhöhenpfad	0,00	-6.818,00	0,00	0,00	0,00	0,00	0,00	-6.818,00
20 20 Einz.a.Inv.zuw.u.-zusch.s.a.Inv.beitr.	0,00	48.182,00	0,00	0,00	0,00	0,00	0,00	48.182,00
24 24 Ausz.f.d.Erwerb v.Grundstücken u.Gebäuden	0,00	-55.000,00	0,00	0,00	0,00	0,00	0,00	-55.000,00
15032 003 Neue Homepage für die Ederberglandtouristik	0,00	-11.400,00	0,00	0,00	0,00	0,00	0,00	-11.400,00
20 20 Einz.a.Inv.zuw.u.-zusch.s.a.Inv.beitr.	0,00	11.400,00	0,00	0,00	0,00	0,00	0,00	11.400,00
26 26 Ausz.f.Invest.i.d.sonst.Sachanl.vermögen	0,00	-22.800,00	0,00	0,00	0,00	0,00	0,00	-22.800,00
16011 001 Investitionspauschale	365.000,00	452.000,00	372.000,00	0,00	372.000,00	372.000,00	372.000,00	6.463.000,00
20 20 Einz.a.Inv.zuw.u.-zusch.s.a.Inv.beitr.	365.000,00	452.000,00	372.000,00	0,00	372.000,00	372.000,00	372.000,00	6.463.000,00
16011 002 Bundeszuschuss Kommunalinvestitionsprogramm	0,00	0,00	0,00	0,00	0,00	0,00	0,00	2.014.750,00
20 20 Einz.a.Inv.zuw.u.-zusch.s.a.Inv.beitr.	0,00	0,00	0,00	0,00	0,00	0,00	0,00	2.014.750,00
16021 001 Kredite	7.636.167,01	2.338.905,51	2.165.171,79	0,00	4.013.272,96	2.976.743,93	-1.238.377,67	33.400.635,10
30 31 Einz.a.d.Aufn.v.Kred.u.inn.Darl.u.wirtschaftl.	9.442.837,00	3.787.462,00	4.277.505,00	0,00	6.297.827,00	5.231.097,00	949.958,00	47.677.273,00
31 32 Ausz.f.d.Tilg.v.Kred.u.inn.Darl.. wirtschaftl.	-1.806.669,99	-1.448.556,49	-2.112.333,21	0,00	-2.284.554,04	-2.254.353,07	-2.188.335,67	-20.783.052,78
32D 35 Geplanter Anfangsbest.an Zahlungsmitteln zu	0,00	0,00	0,00	0,00	0,00	0,00	0,00	6.506.414,88
16021 002 Rücklagen	-23.914,38	-28.300,00	-29.150,00	0,00	-29.150,00	-29.150,00	-29.150,00	677.517,00
20 20 Einz.a.Inv.zuw.u.-zusch.s.a.Inv.beitr.	0,00	0,00	0,00	0,00	0,00	0,00	0,00	910.060,00
27 27 Ausz.f.Invest.i.d.Finanzanl.Verm.	-23.914,38	-28.300,00	-29.150,00	0,00	-29.150,00	-29.150,00	-29.150,00	-232.543,00
16021 004 Darlehen Kommunalinvestitionsprogrammgesetz (Land)	-3.254,89	-1.244,43	-1.324,81	0,00	-1.405,20	-1.485,59	-1.751,55	595.549,20
06 6 Zuw.u.Zusch.f.lfd.Zwecke u.allg.Umlagen	0,00	2.010,48	1.930,10	0,00	1.849,71	1.769,32	1.503,36	10.407,02
20 20 Einz.a.Inv.zuw.u.-zusch.s.a.Inv.beitr.	13.019,58	13.019,58	13.019,58	0,00	13.019,58	13.019,58	13.019,58	-272.658,84
30 31 Einz.a.d.Aufn.v.Kred.u.inn.Darl.u.wirtschaftl.	0,00	0,00	0,00	0,00	0,00	0,00	0,00	976.470,00

Haushaltsplan der Philipp-Soldan-Stadt Frankenberg (Eder)

Investitionsprogramm 2025-2029

Frankenberg

Nr. Bezeichnung	Jahres- ergebnis 2024	Ansatz 2025	Ansatz 2026	Verpflichtungs- Ermächtigungen	Finanzplan 2027	Finanzplan 2028	Finanzplan 2029	Bisher bereitgestellt
31 32 Ausz.f.d.Tilg.v.Kred.u.inn.Darl.. wirtschaftl.	-16.274,47	-16.274,49	-16.274,49	0,00	-16.274,49	-16.274,49	-16.274,49	-118.668,98
16021 005 Darlehen Kommunalinvestitionsprogramm (Bund)	-15.000,00	-14.976,47	-14.982,10	0,00	-14.987,74	-14.890,88	-14.320,45	80.897,92
06 6 Zuw.u.Zusch.f.lfd.Zwecke u.allg.Umlagen	0,00	23,53	17,90	0,00	12,26	6,62	1,55	145,92
30 31 Einz.a.d.Aufn.v.Kred.u inn.Darl.u. wirtschaftl.	0,00	0,00	0,00	0,00	0,00	0,00	0,00	186.475,00
31 32 Ausz.f.d.Tilg.v.Kred.u.inn.Darl.. wirtschaftl.	-15.000,00	-15.000,00	-15.000,00	0,00	-15.000,00	-14.897,50	-14.322,00	-105.723,00

Teilergebnispläne / Teilfinanzpläne

Produktbereiche und Produktgruppen

Haushaltsplan der Philipp-Soldan-Stadt Frankenberg (Eder)

Teilergebnishaushalt Produktbereich 0100000 Innere Verwaltung					
Frankenberg					
Nr.	Konten	Bezeichnung	Haushaltsansatz		Ergebnis des Jahresabschlusses 2024
			2026	2025	
		Ordentliche Erträge			
01	50	Privatrechtliche Leistungsentgelte	-3.500	-3.500	-5.039
02	51	Öffentlich-rechtliche Leistungsentgelte	-3.150	-3.150	-3.144
03	548-549	Kostensatzleistungen und -erstattungen	-266.615	-279.020	-268.647
04	52	Bestandsveränderungen und aktivierte Eigenleistungen			
05	55	Steuern und steuerähnliche Erträge einschl. Erträge aus gesetzlichen Umlagen			
06	547	Erträge aus Transferleistungen			
07	540-543	Erträge aus Zuweisungen und Zuschüssen für lfd. Zwecke und allgemeine Umlagen	-96.879	-13.936	-70.368
08	546	Erträge aus der Auflösung von Sonderposten aus Investitionszuweisungen, -zuschüssen und Investitionsbeiträgen	-23.064	-21.778	-22.307
09	53	Sonstige ordentliche Erträge	-2.279	-2.279	-6.739
10		Summe der ordentlichen Erträge (Nr. 1 bis 9)	-395.487	-323.663	-376.246
		Ordentliche Aufwendungen			
11	62, 63, 640-643, 647-649, 65	Personalaufwendungen	2.344.592	2.098.748	1.929.930
12	644-646	Versorgungsaufwendungen	813.913	724.744	795.805
13	60, 61, 67-69	Aufwendungen für Sach- und Dienstleistungen	1.800.378	1.662.413	1.304.041
14	66	Abschreibungen	151.594	83.128	136.770
15	71	Aufwendungen für Zuweisungen und Zuschüsse sowie besondere Finanzaufwendungen	65.613	54.386	50.907
16	73	Steueraufwendungen einschl. Aufwendungen aus gesetzlichen Umlageverpflichtungen			
17	72	Transferaufwendungen			
18	70, 74, 76	Sonstige ordentliche Aufwendungen	1.910	1.910	1.291
19		Summe der ordentlichen Aufwendungen (Nr. 11 bis 18)	5.178.000	4.625.329	4.218.744
20		Verwaltungsergebnis (Nr. 10 ./ Nr. 19)	4.782.513	4.301.666	3.842.498
21	56, 57	Finanzerträge	-31.505	-31.505	-68.936
22	77	Finanzaufwendungen			
23		Finanzergebnis (Nr. 21 bis Nr. 22)	-31.505	-31.505	-68.936
24		Ordentliches Ergebnis (Verwaltungsergebnis und Finanzergebnis Nr. 20 und Nr. 23)	4.751.008	4.270.161	3.773.562
25	59	Außerordentliche Erträge	-1.000	-1.000	-1.986
26	79	Außerordentliche Aufwendungen			25.910
27		Außerordentliches Ergebnis (Nr. 25 ./ Nr. 26)	-1.000	-1.000	23.923
28		Jahresergebnis vor internen Leistungsbeziehungen (ordentliches Ergebnis und außerordentliches Ergebnis Nr. 24 und Nr. 27)	4.750.008	4.269.161	3.797.485
29		Erlöse der internen Leistungsbeziehungen	-239.895	-222.869	
30		Kosten der internen Leistungsbeziehungen		460	
31		Ergebnis der internen Leistungsbeziehungen	-239.895	-222.409	
32		Jahresergebnis nach internen Leistungsbeziehungen	4.510.113	4.046.752	3.797.485

Haushaltsplan der Philipp-Soldan-Stadt Frankenberg (Eder)

Teilfinanzhaushalt Produktbereich 0100000 Innere Verwaltung							
Frankenberg							
		Haushaltsansatz			Investitions- und Investitionsförderungsmaßnahmen		
Nr.	Bezeichnung	2026	Verpflichtungs-ermächtigungen	2025	Ergebnis des Jahresabschlusses 2024	Gesamtauszahlungsbedarf	davon bisher bereitgestellt
	Einzahlungen aus Investitionstätigkeit						
20	+ Einz. aus Investitionszuweis. und -zuschüssen sowie aus Investitionsbeiträgen	2.639		14.639	1.006.818		
21	+ Einz. aus Abgängen von Vermögensgegenständen des Sachanlagevermögens und des immateriellen Anlagevermögens				919		
22	+ Einz. aus Abgängen von Vermögensgegenständen des Finanzanlagevermögens						
	Einzahlungen aus Finanzierungstätigkeit						
31	+ Einz. aus der Aufnahme v. Krediten und wirtschaftlich vergleichbaren Vorgängen für Investitionen						
	Summe	2.639		14.639	1.007.737		
	Auszahlungen aus Investitionstätigkeit						
24	- Ausz. für den Erwerb von Grundstücken und Gebäuden			-24.000	-378.889	-2.539.000	-2.539.000
25	- Ausz. für Baumaßnahmen					-1.282.000	-1.282.000
26	- Ausz. für Investitionen in das sonstige Sachanlagevermögen und immaterielle Anlagevermögen	-124.650		-99.650	-249.279	-1.769.249	-1.635.299
	davon: Ausz. aus gewährten Investitionszuweisungen und -zuschüssen					-4.578	-4.578
27	- Ausz. für Investitionen in das Finanzanlagevermögen						
	Auszahlungen aus Finanzierungstätigkeit						
32	- Ausz. für die Tilgung von Krediten und wirtschaftlich vergleichbaren Vorgängen für Investitionen	-3.167		-3.167	-3.167	-60.171	-50.671
	Summe	-127.817		-126.817	-631.335	-5.650.420	-5.506.970
	Saldo (Einzahlungen ./ Auszahlungen)	-125.178		-112.178	376.402	-5.650.420	-5.506.970

Haushaltsplan der Philipp-Soldan-Stadt Frankenberg (Eder)

Teilergebnishaushalt Produktgruppe 0101000 Verwaltungssteuerung und -service					
Frankenberg					
Nr.	Konten	Bezeichnung	Haushaltsansatz		Ergebnis des Jahresabschlusses 2024
			2026	2025	
		Ordentliche Erträge			
01	50	Privatrechtliche Leistungsentgelte	-3.500	-3.500	-5.039
02	51	Öffentlich-rechtliche Leistungsentgelte	-3.150	-3.150	-3.144
03	548-549	Kostensatzleistungen und -erstattungen	-140.720	-147.353	-143.098
04	52	Bestandsveränderungen und aktivierte Eigenleistungen			
05	55	Steuern und steuerähnliche Erträge einschl. Erträge aus gesetzlichen Umlagen			
06	547	Erträge aus Transferleistungen			
07	540-543	Erträge aus Zuweisungen und Zuschüssen für lfd. Zwecke und allgemeine Umlagen	-96.879	-13.936	-70.368
08	546	Erträge aus der Auflösung von Sonderposten aus Investitionszuweisungen, -zuschüssen und Investitionsbeiträgen	-23.064	-21.703	-22.080
09	53	Sonstige ordentliche Erträge	-2.279	-2.279	-6.739
10		Summe der ordentlichen Erträge (Nr. 1 bis 9)	-269.592	-191.921	-250.469
		Ordentliche Aufwendungen			
11	62, 63, 640-643, 647-649, 65	Personalaufwendungen	2.344.592	2.098.748	1.929.930
12	644-646	Versorgungsaufwendungen	813.913	724.744	795.805
13	60, 61, 67-69	Aufwendungen für Sach- und Dienstleistungen	1.674.483	1.530.746	1.179.233
14	66	Abschreibungen	151.594	83.053	136.543
15	71	Aufwendungen für Zuweisungen und Zuschüsse sowie besondere Finanzaufwendungen	65.613	54.386	50.907
16	73	Steueraufwendungen einschl. Aufwendungen aus gesetzlichen Umlageverpflichtungen			
17	72	Transferaufwendungen			
18	70, 74, 76	Sonstige ordentliche Aufwendungen	1.910	1.910	1.291
19		Summe der ordentlichen Aufwendungen (Nr. 11 bis 18)	5.052.105	4.493.587	4.093.709
20		Verwaltungsergebnis (Nr. 10 ./ Nr. 19)	4.782.513	4.301.666	3.843.240
21	56, 57	Finanzerträge	-31.505	-31.505	-68.936
22	77	Finanzaufwendungen			
23		Finanzergebnis (Nr. 21 bis Nr. 22)	-31.505	-31.505	-68.936
24		Ordentliches Ergebnis (Verwaltungsergebnis und Finanzergebnis Nr. 20 und Nr. 23)	4.751.008	4.270.161	3.774.304
25	59	Außerordentliche Erträge	-1.000	-1.000	-1.986
26	79	Außerordentliche Aufwendungen			25.168
27		Außerordentliches Ergebnis (Nr. 25 ./ Nr. 26)	-1.000	-1.000	23.182
28		Jahresergebnis vor internen Leistungsbeziehungen (ordentliches Ergebnis und außerordentliches Ergebnis Nr. 24 und Nr. 27)	4.750.008	4.269.161	3.797.486
29		Erlöse der internen Leistungsbeziehungen	-239.895	-222.869	
30		Kosten der internen Leistungsbeziehungen		460	
31		Ergebnis der internen Leistungsbeziehungen	-239.895	-222.409	
32		Jahresergebnis nach internen Leistungsbeziehungen	4.510.113	4.046.752	3.797.486

Haushaltsplan der Philipp-Soldan-Stadt Frankenberg (Eder)

Teilfinanzhaushalt Produktgruppe 0101000 Verwaltungssteuerung und -service							
Frankenberg							
		Haushaltsansatz			Investitions- und Investitionsförderungsmaßnahmen		
Nr.	Bezeichnung	2026	Verpflichtungs-ermächtigungen	2025	Ergebnis des Jahresabschlusses 2024	Gesamtauszahlungsbedarf	davon bisher bereitgestellt
	Einzahlungen aus Investitionstätigkeit						
20	+ Einz. aus Investitionszuweis. und -zuschüssen sowie aus Investitionsbeiträgen	2.639		14.639	1.006.818		
21	+ Einz. aus Abgängen von Vermögensgegenständen des Sachanlagevermögens und des immateriellen Anlagevermögens				919		
22	+ Einz. aus Abgängen von Vermögensgegenständen des Finanzanlagevermögens						
	Einzahlungen aus Finanzierungstätigkeit						
31	+ Einz. aus der Aufnahme v. Krediten und wirtschaftlich vergleichbaren Vorgängen für Investitionen						
	Summe	2.639		14.639	1.007.737		
	Auszahlungen aus Investitionstätigkeit						
24	- Ausz. für den Erwerb von Grundstücken und Gebäuden			-24.000	-378.889	-2.539.000	-2.539.000
25	- Ausz. für Baumaßnahmen					-1.282.000	-1.282.000
26	- Ausz. für Investitionen in das sonstige Sachanlagevermögen und immaterielle Anlagevermögen	-124.650		-99.650	-249.279	-1.760.249	-1.626.299
	davon: Ausz. aus gewährten Investitionszuweisungen und -zuschüssen					-4.578	-4.578
27	- Ausz. für Investitionen in das Finanzanlagevermögen						
	Auszahlungen aus Finanzierungstätigkeit						
32	- Ausz. für die Tilgung von Krediten und wirtschaftlich vergleichbaren Vorgängen für Investitionen	-3.167		-3.167	-3.167	-60.171	-50.671
	Summe	-127.817		-126.817	-631.335	-5.641.420	-5.497.970
	Saldo (Einzahlungen ./ Auszahlungen)	-125.178		-112.178	376.402	-5.641.420	-5.497.970

Haushaltsplan der Philipp-Soldan-Stadt Frankenberg (Eder)

Produktbeschreibung Produkt 0101100 Gemeindeorgane und -fraktionen		
Frankenberg		
Produktbereich	0100000	Innere Verwaltung
Produktgruppe	0101000	Verwaltungssteuerung und -service
Produkt	0101100	Gemeindeorgane und -fraktionen
Verantw.Organisation	Parlamentarisches Büro	
Verantwortliche/r	Sandra Frost, Nicole Vollert	
Pflichtaufgaben	Nein	
Rechtsbindungsgrad	Muss	
Kurzbeschreibung	Vor- und Nachbereitung der Sitzungen der städtischen Gremien sowie Organisation von Informationsveranstaltungen und Durchführung von Bürgerversammlungen	
Allgemeine Ziele	Sicherung des reibungslosen und termingerechten Ablaufs der parlamentarischen Arbeit	
Zielgruppe	Allgemeinheit Politische Gremien der Stadt	

Haushaltsplan der Philipp-Soldan-Stadt Frankenberg (Eder)

Produktbeschreibung Produkt 0101200 Büro Bürgermeisterin		
Frankenberg		
Produktbereich	0100000	Innere Verwaltung
Produktgruppe	0101000	Verwaltungssteuerung und -service
Produkt	0101200	Büro Bürgermeisterin
Verantw.Organisation	Büro Bürgermeisterin	
Verantwortliche/r	Bürgermeisterin Barbara Eckes, Theresa Dietz, Finja Best, Nicole Vollert, Florian Held, Henning Huchthausen	
Pflichtaufgaben	Nein	
Rechtsbindungsgrad	Muss	
Kurzbeschreibung	Verwaltungssteuerung, Repräsentation, Aufbereitung und Weitergabe bürgerrelevanter Informationen Politische Weiterentwicklung der Stadt, Kontakt zu Vereinen und Verbänden	
Allgemeine Ziele	Organisation und Schriftverkehr Bürgermeisterin Repräsentation Posteingang Verwaltung	
Zielgruppe	Allgemeinheit Einwohner Politische Gremien der Stadt Stadtverwaltung intern	

Haushaltsplan der Philipp-Soldan-Stadt Frankenberg (Eder)

Produktbeschreibung Produkt 0101300 Controlling		
Frankenberg		
Produktbereich	0100000	Innere Verwaltung
Produktgruppe	0101000	Verwaltungssteuerung und -service
Produkt	0101300	Controlling
Verantw.Organisation	Finanzverwaltung	
Verantwortliche/r	Simon Ullrich	
Pflichtaufgaben	Nein	
Rechtsbindungsgrad	Muss	
Kurzbeschreibung	Unterstützung der Produkt-, gruppen- und bereichsverantwortlichen sowie der Verantwortlichen und Politik in der wirtschaftlichen und transparenten Führung des Dienstleistungsunternehmens Stadt	
Allgemeine Ziele	Aufbau, Pflege und Durchführung der Kosten- und Leistungsrechnung Aufbau und Pflege eines produktbezogenen Controllings Durchführung von Wirtschaftlichkeitskontrollen in einzelnen Bereichen	
Zielgruppe	Politische Gremien der Stadt Stadtverwaltung intern	

Haushaltsplan der Philipp-Soldan-Stadt Frankenberg (Eder)

Produktbeschreibung Produkt 0101400 Hauptverwaltung		
Frankenberg		
Produktbereich	0100000	Innere Verwaltung
Produktgruppe	0101000	Verwaltungssteuerung und -service
Produkt	0101400	Hauptverwaltung
Verantw.Organisation	Hauptverwaltung	
Verantwortliche/r	Sandra Frost, Sarah Kubis	
Pflichtaufgaben	Nein	
Rechtsbindungsgrad	Muss	
Kurzbeschreibung	Erledigung aller im Zusammenhang mit der Beschäftigung von Arbeitnehmern und Beamten anfallenden personalrelevanten Aufgaben inkl. Aus- und Fortbildung Organisation der Verwaltung inkl. Hausmeister, Vermittlung, Poststelle und Reinigungsdienst	
Allgemeine Ziele	Gewährleistung einer funktionierenden und leistungsfähigen Verwaltung, die ihre Aufgaben unter Berücksichtigung aller Rechtsvorschriften sach- und fachgerecht erledigt	
Zielgruppe	Allgemeinheit Einwohner Stadtverwaltung intern	

Haushaltsplan der Philipp-Soldan-Stadt Frankenberg (Eder)

Produktbeschreibung Produkt 0101500 EDV		
Frankenberg		
Produktbereich	0100000	Innere Verwaltung
Produktgruppe	0101000	Verwaltungssteuerung und -service
Produkt	0101500	EDV
Verantw.Organisation	EDV	
Verantwortliche/r	Steve Inacker	
Pflichtaufgaben	Nein	
Rechtsbindungsgrad	Muss	
Kurzbeschreibung	Strategische Ausrichtung, Beschaffung, Wartung und Pflege der EDV-Hard- und Software Bereitstellung, Wartung und Pflege der Telekommunikationsdienste in der Verwaltung Pflege des Internet- und Intranetauftritts	
Allgemeine Ziele	Ausstattung jedes Arbeitsplatzes mit EDV zur effizienten Unterstützung der Aufgabenerledigung Verfügungstellung der Hard- und Software mit hoher Ausfallsicherheit Verwaltung und Sicherung der Datenbestände Darstellung der Stadt Frankenberg im Internet	
Zielgruppe	Stadtverwaltung intern	

Haushaltsplan der Philipp-Soldan-Stadt Frankenberg (Eder)

Produktbeschreibung Produkt 0101600 Finanzverwaltung		
Frankenberg		
Produktbereich	0100000	Innere Verwaltung
Produktgruppe	0101000	Verwaltungssteuerung und -service
Produkt	0101600	Finanzverwaltung
Verantw.Organisation	Finanzverwaltung	
Verantwortliche/r	Simon Ullrich, Stefan Zink, Tanja Warkentin, Michael Burger, Tanja Maurer, Andrea Kirschner, Katja Raquet, Carmen Engel	
Pflichtaufgaben	Nein	
Rechtsbindungsgrad	Muss	
Kurzbeschreibung	<p>Erhebung der Steuern (Gewerbsteuer, Grundsteuer, Hundesteuer, Spielapparatesteuer usw.) einschließlich Vollverzinsung der Steuerforderungen Stundungen mit Zinsfestsetzungen durchführen Niederschlagungen und Erlasse mit Zinsfestsetzungen veranlassen Bearbeitung von Widerspruchsverfahren Statistiken und Prognosen erheben, bearbeiten und dem statistischen Landesamt melden Durchführung der Haushaltplanerstellung (Gesamtergebnishaushalt, Gesamtfinanzhaushalt, Investitionsprogramm sowie Teilergebnishaushalte und Teilfinanzhaushalte) Überwachung und Durchführung der Mittelprüfung Mitarbeit im Berichtswesen Vermögens- und Darlehensverwaltung / Anlagenbuchhaltung Anordnungswesen und Finanzbuchhaltung (Haupt-, Debitoren- und Kreditorenbuchhaltung) Erstellung der Jahresabschlüsse (Gesamtergebnisrechnung, Gesamtfinanzrechnung und Vermögensrechnung (Bilanz)) Erhebung von Erschließungs- und Straßenbeiträgen, Grundstücksanschlusskosten und Abwasserbeiträgen Durchführung von Grundstücksangelegenheiten (Grundstückskäufe und Grundstücksverkäufe) Erhebung von Mieten, Pachten und Erbbauzinsen städtischer Liegenschaften)</p>	
Allgemeine Ziele	Zeitnahe und umfassende Einnahmenbeschaffung unter Beachtung aller gesetzlichen und satzungsrechtlichen Grundlagen Sicherung der mittel- und langfristigen Kassenliquidität Termingerechte Erfüllung der Zahlungsverpflichtungen	
Zielgruppe	Allgemeinheit Einwohner Institutionen/Behörden Politische Gremien der Stadt Stadtverwaltung intern	

Haushaltsplan der Philipp-Soldan-Stadt Frankenberg (Eder)

Produktbeschreibung Produkt 0101700 Stadtkasse		
Frankenberg		
Produktbereich	0100000	Innere Verwaltung
Produktgruppe	0101000	Verwaltungssteuerung und -service
Produkt	0101700	Stadtkasse
Verantw.Organisation	Stadtkasse	
Verantwortliche/r	Eva Maria Neuschäfer, Kirsten Werner, Josephine Riehl	
Pflichtaufgaben	Nein	
Rechtsbindungsgrad	Muss	
Kurzbeschreibung	Planung und Verwaltung der Kassenmittel Sicherung der Kassenliquidität Annahme von Einzahlungen und Leistung von Auszahlungen Stundung, Niederschlagung und Erlassen von Forderungen/Nebenforderungen Anmahnung von Forderungen und Veranlassung von Zwangsvollstreckungen Beantragung von Zwangsversteigerungen und Konkursverfahren und Anmeldung von Ansprüchen	
Allgemeine Ziele	Ordnungsgemäßg Erledigung des Zahlungsverkehrs und Realisierung aller städtischen Forderungen	
Zielgruppe	Allgemeinheit Stadtverwaltung intern	

Haushaltsplan der Philipp-Soldan-Stadt Frankenberg (Eder)

Teilergebnishaushalt Produktgruppe 0102000 Interkommunale Zusammenarbeit					
Frankenberg					
Nr.	Konten	Bezeichnung	Haushaltsansatz		Ergebnis des Jahresabschlusses 2024
			2026	2025	
		Ordentliche Erträge			
01	50	Privatrechtliche Leistungsentgelte			
02	51	Öffentlich-rechtliche Leistungsentgelte			
03	548-549	Kostensatzleistungen und -erstattungen	-125.895	-131.667	-125.550
04	52	Bestandsveränderungen und aktivierte Eigenleistungen			
05	55	Steuern und steuerähnliche Erträge einschl. Erträge aus gesetzlichen Umlagen			
06	547	Erträge aus Transferleistungen			
07	540-543	Erträge aus Zuweisungen und Zuschüssen für lfd. Zwecke und allgemeine Umlagen			
08	546	Erträge aus der Auflösung von Sonderposten aus Investitionszuweisungen, -zuschüssen und Investitionsbeiträgen		-75	-227
09	53	Sonstige ordentliche Erträge			
10		Summe der ordentlichen Erträge (Nr. 1 bis 9)	-125.895	-131.742	-125.777
		Ordentliche Aufwendungen			
11	62, 63, 640-643, 647-649, 65	Personalaufwendungen			
12	644-646	Versorgungsaufwendungen			
13	60, 61, 67-69	Aufwendungen für Sach- und Dienstleistungen	125.895	131.667	124.808
14	66	Abschreibungen		75	227
15	71	Aufwendungen für Zuweisungen und Zuschüsse sowie besondere Finanzaufwendungen			
16	73	Steueraufwendungen einschl. Aufwendungen aus gesetzlichen Umlageverpflichtungen			
17	72	Transferaufwendungen			
18	70, 74, 76	Sonstige ordentliche Aufwendungen			
19		Summe der ordentlichen Aufwendungen (Nr. 11 bis 18)	125.895	131.742	125.035
20		Verwaltungsergebnis (Nr. 10 ./ Nr. 19)			-742
21	56, 57	Finanzerträge			
22	77	Finanzaufwendungen			
23		Finanzergebnis (Nr. 21 bis Nr. 22)			
24		Ordentliches Ergebnis (Verwaltungsergebnis und Finanzergebnis Nr. 20 und Nr. 23)			-742
25	59	Außerordentliche Erträge			
26	79	Außerordentliche Aufwendungen			742
27		Außerordentliches Ergebnis (Nr. 25 ./ Nr. 26)			742
28		Jahresergebnis vor internen Leistungsbeziehungen (ordentliches Ergebnis und außerordentliches Ergebnis Nr. 24 und Nr. 27)			
29		Erlöse der internen Leistungsbeziehungen			
30		Kosten der internen Leistungsbeziehungen			
31		Ergebnis der internen Leistungsbeziehungen			
32		Jahresergebnis nach internen Leistungsbeziehungen			

Haushaltsplan der Philipp-Soldan-Stadt Frankenberg (Eder)

Teilfinanzhaushalt Produktgruppe 0102000 Interkommunale Zusammenarbeit							
Frankenberg							
		Haushaltsansatz			Investitions- und Investitionsförderungsmaßnahmen		
Nr.	Bezeichnung	2026	Verpflichtungs-ermächtigungen	2025	Ergebnis des Jahresabschlusses 2024	Gesamtauszahlungsbedarf	davon bisher bereitgestellt
	Einzahlungen aus Investitionstätigkeit						
20	+ Einz. aus Investitionszuweis. und -zuschüssen sowie aus Investitionsbeiträgen						
21	+ Einz. aus Abgängen von Vermögensgegenständen des Sachanlagevermögens und des immateriellen Anlagevermögens						
22	+ Einz. aus Abgängen von Vermögensgegenständen des Finanzanlagevermögens						
	Einzahlungen aus Finanzierungstätigkeit						
31	+ Einz. aus der Aufnahme v. Krediten und wirtschaftlich vergleichbaren Vorgängen für Investitionen						
	Summe						
	Auszahlungen aus Investitionstätigkeit						
24	- Ausz. für den Erwerb von Grundstücken und Gebäuden						
25	- Ausz. für Baumaßnahmen						
26	- Ausz. für Investitionen in das sonstige Sachanlagevermögen und immaterielle Anlagevermögen davon: Ausz. aus gewährten Investitionszuweisungen und -zuschüssen					-9.000	-9.000
27	- Ausz. für Investitionen in das Finanzanlagevermögen						
	Auszahlungen aus Finanzierungstätigkeit						
32	- Ausz. für die Tilgung von Krediten und wirtschaftlich vergleichbaren Vorgängen für Investitionen						
	Summe					-9.000	-9.000
	Saldo (Einzahlungen ./ Auszahlungen)					-9.000	-9.000

Haushaltsplan der Philipp-Soldan-Stadt Frankenberg (Eder)

Produktbeschreibung Produkt 0102100 Interkommunale Zusammenarbeit - Personalwesen -		
Frankenberg		
Produktbereich	0100000	Innere Verwaltung
Produktgruppe	0102000	Interkommunale Zusammenarbeit
Produkt	0102100	Interkommunale Zusammenarbeit - Personalwesen -
Verantwortliche/r	Angela Rudolph, Ines Clement	
Pflichtaufgaben	Nein	
Rechtsbindungsgrad		
Kurzbeschreibung	Interkommunale Zusammenarbeit entsprechend der Vereinbarung zur Bildung der kommunalen Arbeitsgemeinschaft	
Allgemeine Ziele	Nutzung von Synergieeffekten -Effizienzsteigerung-	
Zielgruppe	Beteiligte Städte und Gemeinden	
Erläuterungen	Kennzahlen: Anzahl verwalteter Bediensteter: 366 Aufwand je Bediensteten: 125.895,00 € / 366 = 343,98 €	

Haushaltsplan der Philipp-Soldan-Stadt Frankenberg (Eder)

Produktbeschreibung Produkt 0102200 Interkommunale Zusammenarbeit - Ausbildung

Frankenberg

Produktbereich	0100000	Innere Verwaltung
Produktgruppe	0102000	Interkommunale Zusammenarbeit
Produkt	0102200	Interkommunale Zusammenarbeit - Ausbildung

Pflichtaufgaben Nein

Rechtsbindungsgrad

Haushaltsplan der Philipp-Soldan-Stadt Frankenberg (Eder)

Teilergebnishaushalt Produktbereich 0200000 Sicherheit und Ordnung					
Frankenberg					
Nr.	Konten	Bezeichnung	Haushaltsansatz		Ergebnis des Jahresabschlusses 2024
			2026	2025	
		Ordentliche Erträge			
01	50	Privatrechtliche Leistungsentgelte	-3.000	-3.000	-2.286
02	51	Öffentlich-rechtliche Leistungsentgelte	-207.015	-207.015	-292.849
03	548-549	Kostensatzleistungen und -erstattungen	-83.035	-91.080	-112.535
04	52	Bestandsveränderungen und aktivierte Eigenleistungen			
05	55	Steuern und steuerähnliche Erträge einschl. Erträge aus gesetzlichen Umlagen			
06	547	Erträge aus Transferleistungen			
07	540-543	Erträge aus Zuweisungen und Zuschüssen für lfd. Zwecke und allgemeine Umlagen	-300.149	-331.649	-418.047
08	546	Erträge aus der Auflösung von Sonderposten aus Investitionszuweisungen, -zuschüssen und Investitionsbeiträgen	-42.242	-43.310	-43.329
09	53	Sonstige ordentliche Erträge	-457	-457	-12.026
10		Summe der ordentlichen Erträge (Nr. 1 bis 9)	-635.898	-676.511	-881.071
		Ordentliche Aufwendungen			
11	62, 63, 640-643, 647-649, 65	Personalaufwendungen	1.251.469	1.235.687	1.115.789
12	644-646	Versorgungsaufwendungen	342.952	511.677	490.868
13	60, 61, 67-69	Aufwendungen für Sach- und Dienstleistungen	1.350.588	1.404.814	919.606
14	66	Abschreibungen	332.769	278.714	349.682
15	71	Aufwendungen für Zuweisungen und Zuschüsse sowie besondere Finanzaufwendungen	59.010	46.700	54.355
16	73	Steueraufwendungen einschl. Aufwendungen aus gesetzlichen Umlageverpflichtungen			
17	72	Transferaufwendungen	50	50	
18	70, 74, 76	Sonstige ordentliche Aufwendungen	310	310	539
19		Summe der ordentlichen Aufwendungen (Nr. 11 bis 18)	3.337.148	3.477.952	2.930.840
20		Verwaltungsergebnis (Nr. 10 ./ Nr. 19)	2.701.250	2.801.441	2.049.769
21	56, 57	Finanzerträge			-6
22	77	Finanzaufwendungen			
23		Finanzergebnis (Nr. 21 bis Nr. 22)			-6
24		Ordentliches Ergebnis (Verwaltungsergebnis und Finanzergebnis Nr. 20 und Nr. 23)	2.701.250	2.801.441	2.049.763
25	59	Außerordentliche Erträge	-5	-5	-14.680
26	79	Außerordentliche Aufwendungen			
27		Außerordentliches Ergebnis (Nr. 25 ./ Nr. 26)	-5	-5	-14.680
28		Jahresergebnis vor internen Leistungsbeziehungen (ordentliches Ergebnis und außerordentliches Ergebnis Nr. 24 und Nr. 27)	2.701.245	2.801.436	2.035.083
29		Erlöse der internen Leistungsbeziehungen			
30		Kosten der internen Leistungsbeziehungen	2.376	760	2.376
31		Ergebnis der internen Leistungsbeziehungen	2.376	760	2.376
32		Jahresergebnis nach internen Leistungsbeziehungen	2.703.621	2.802.196	2.037.459

Haushaltsplan der Philipp-Soldan-Stadt Frankenberg (Eder)

Teilfinanzhaushalt Produktbereich 0200000 Sicherheit und Ordnung							
Frankenberg							
		Haushaltsansatz			Investitions- und Investitionsförderungsmaßnahmen		
Nr.	Bezeichnung	2026	Verpflichtungs-ermächtigungen	2025	Ergebnis des Jahresabschlusses 2024	Gesamtauszahlungsbedarf	davon bisher bereitgestellt
	Einzahlungen aus Investitionstätigkeit						
20	+ Einz. aus Investitionszuweis. und -zuschüssen sowie aus Investitionsbeiträgen	145.257		155.994	502.845		
21	+ Einz. aus Abgängen von Vermögensgegenständen des Sachanlagevermögens und des immateriellen Anlagevermögens				14.680		
22	+ Einz. aus Abgängen von Vermögensgegenständen des Finanzanlagevermögens						
	Einzahlungen aus Finanzierungstätigkeit						
31	+ Einz. aus der Aufnahme v. Krediten und wirtschaftlich vergleichbaren Vorgängen für Investitionen						
	Summe	145.257		155.994	517.525		
	Auszahlungen aus Investitionstätigkeit						
24	- Ausz. für den Erwerb von Grundstücken und Gebäuden					-215.000	-215.000
25	- Ausz. für Baumaßnahmen			-645.000	-6.117.407	-15.156.000	-15.156.000
26	- Ausz. für Investitionen in das sonstige Sachanlagevermögen und immaterielle Anlagevermögen	-922.500		-981.505	-184.673	-7.080.074	-6.870.074
	davon: Ausz. aus gewährten Investitionszuweisungen und -zuschüssen					-3.000	-3.000
27	- Ausz. für Investitionen in das Finanzanlagevermögen				-72		
	Auszahlungen aus Finanzierungstätigkeit						
32	- Ausz. für die Tilgung von Krediten und wirtschaftlich vergleichbaren Vorgängen für Investitionen	-4.939		-4.073	-4.939	-92.995	-78.179
	Summe	-927.439		-1.630.578	-6.307.091	-22.544.069	-22.319.253
	Saldo (Einzahlungen ./ Auszahlungen)	-782.182		-1.474.584	-5.789.566	-22.544.069	-22.319.253

Haushaltsplan der Philipp-Soldan-Stadt Frankenberg (Eder)

Teilergebnishaushalt Produktgruppe 0201000 Statistik und Wahlen					
Frankenberg					
Nr.	Konten	Bezeichnung	Haushaltsansatz		Ergebnis des Jahresabschlusses 2024
			2026	2025	
		Ordentliche Erträge			
01	50	Privatrechtliche Leistungsentgelte			
02	51	Öffentlich-rechtliche Leistungsentgelte			
03	548-549	Kostensatzleistungen und -erstattungen			-10.110
04	52	Bestandsveränderungen und aktivierte Eigenleistungen			
05	55	Steuern und steuerähnliche Erträge einschl. Erträge aus gesetzlichen Umlagen			
06	547	Erträge aus Transferleistungen			
07	540-543	Erträge aus Zuweisungen und Zuschüssen für lfd. Zwecke und allgemeine Umlagen	-10	-10	
08	546	Erträge aus der Auflösung von Sonderposten aus Investitionszuweisungen, -zuschüssen und Investitionsbeiträgen			
09	53	Sonstige ordentliche Erträge			
10		Summe der ordentlichen Erträge (Nr. 1 bis 9)	-10	-10	-10.110
		Ordentliche Aufwendungen			
11	62, 63, 640-643, 647-649, 65	Personalaufwendungen			
12	644-646	Versorgungsaufwendungen			
13	60, 61, 67-69	Aufwendungen für Sach- und Dienstleistungen	78.451	71.444	37.625
14	66	Abschreibungen			
15	71	Aufwendungen für Zuweisungen und Zuschüsse sowie besondere Finanzaufwendungen			
16	73	Steueraufwendungen einschl. Aufwendungen aus gesetzlichen Umlageverpflichtungen			
17	72	Transferaufwendungen			
18	70, 74, 76	Sonstige ordentliche Aufwendungen			
19		Summe der ordentlichen Aufwendungen (Nr. 11 bis 18)	78.451	71.444	37.625
20		Verwaltungsergebnis (Nr. 10 ./ Nr. 19)	78.441	71.434	27.515
21	56, 57	Finanzerträge			
22	77	Finanzaufwendungen			
23		Finanzergebnis (Nr. 21 bis Nr. 22)			
24		Ordentliches Ergebnis (Verwaltungsergebnis und Finanzergebnis Nr. 20 und Nr. 23)	78.441	71.434	27.515
25	59	Außerordentliche Erträge			
26	79	Außerordentliche Aufwendungen			
27		Außerordentliches Ergebnis (Nr. 25 ./ Nr. 26)			
28		Jahresergebnis vor internen Leistungsbeziehungen (ordentliches Ergebnis und außerordentliches Ergebnis Nr. 24 und Nr. 27)	78.441	71.434	27.515
29		Erlöse der internen Leistungsbeziehungen			
30		Kosten der internen Leistungsbeziehungen			
31		Ergebnis der internen Leistungsbeziehungen			
32		Jahresergebnis nach internen Leistungsbeziehungen	78.441	71.434	27.515

Haushaltsplan der Philipp-Soldan-Stadt Frankenberg (Eder)

Teilfinanzhaushalt Produktgruppe 0201000 Statistik und Wahlen							
Frankenberg							
		Haushaltsansatz			Investitions- und Investitionsförderungsmaßnahmen		
Nr.	Bezeichnung	2026	Verpflichtungs-ermächtigungen	2025	Ergebnis des Jahresabschlusses 2024	Gesamtauszahlungsbedarf	davon bisher bereitgestellt
	Einzahlungen aus Investitionstätigkeit						
20	+ Einz. aus Investitionszuweis. und -zuschüssen sowie aus Investitionsbeiträgen						
21	+ Einz. aus Abgängen von Vermögensgegenständen des Sachanlagevermögens und des immateriellen Anlagevermögens						
22	+ Einz. aus Abgängen von Vermögensgegenständen des Finanzanlagevermögens						
	Einzahlungen aus Finanzierungstätigkeit						
31	+ Einz. aus der Aufnahme v. Krediten und wirtschaftlich vergleichbaren Vorgängen für Investitionen						
	Summe						
	Auszahlungen aus Investitionstätigkeit						
24	- Ausz. für den Erwerb von Grundstücken und Gebäuden						
25	- Ausz. für Baumaßnahmen						
26	- Ausz. für Investitionen in das sonstige Sachanlagevermögen und immaterielle Anlagevermögen davon: Ausz. aus gewährten Investitionszuweisungen und -zuschüssen			-20.000		-20.000	-20.000
27	- Ausz. für Investitionen in das Finanzanlagevermögen						
	Auszahlungen aus Finanzierungstätigkeit						
32	- Ausz. für die Tilgung von Krediten und wirtschaftlich vergleichbaren Vorgängen für Investitionen						
	Summe			-20.000		-20.000	-20.000
	Saldo (Einzahlungen ./ Auszahlungen)			-20.000		-20.000	-20.000

Haushaltsplan der Philipp-Soldan-Stadt Frankenberg (Eder)

Produktbeschreibung Produkt 0201100 Statistik und Wahlen		
Frankenberg		
Produktbereich	0200000	Sicherheit und Ordnung
Produktgruppe	0201000	Statistik und Wahlen
Produkt	0201100	Statistik und Wahlen
Verantw.Organisation	Personal und Wahlen	
Verantwortliche/r	Carsten Buch	
Pflichtaufgaben	Nein	
Rechtsbindungsgrad	Muss	
Kurzbeschreibung	Erhebung, Prüfung, Sammlung, Bereitstellung und Weitergabe von statistischen Daten Erteilung von Auskünften/Bearbeitung von Anfragen bezüglich statistischer Daten Durchführung von Wahlen	
Allgemeine Ziele	Ordnungsgemäße Datenpflege Reibungsloser Ablauf einer Wahl und Feststellung eines korrekten Ergebnisses	
Zielgruppe	Einwohner Institutionen/Behörden Stadtverwaltung intern	

Haushaltsplan der Philipp-Soldan-Stadt Frankenberg (Eder)

Teilergebnishaushalt Produktgruppe 0202000 Ordnungsangelegenheiten					
Frankenberg					
Nr.	Konten	Bezeichnung	Haushaltsansatz		Ergebnis des Jahresabschlusses 2024
			2026	2025	
		Ordentliche Erträge			
01	50	Privatrechtliche Leistungsentgelte	-2.000	-2.000	-1.806
02	51	Öffentlich-rechtliche Leistungsentgelte	-207.005	-207.005	-290.141
03	548-549	Kostensatzleistungen und -erstattungen	-39.025	-40.070	-50.449
04	52	Bestandsveränderungen und aktivierte Eigenleistungen			
05	55	Steuern und steuerähnliche Erträge einschl. Erträge aus gesetzlichen Umlagen			
06	547	Erträge aus Transferleistungen			
07	540-543	Erträge aus Zuweisungen und Zuschüssen für lfd. Zwecke und allgemeine Umlagen	-280.010	-312.010	-391.398
08	546	Erträge aus der Auflösung von Sonderposten aus Investitionszuweisungen, -zuschüssen und Investitionsbeiträgen			
09	53	Sonstige ordentliche Erträge	-452	-452	-454
10		Summe der ordentlichen Erträge (Nr. 1 bis 9)	-528.492	-561.537	-734.248
		Ordentliche Aufwendungen			
11	62, 63, 640-643, 647-649, 65	Personalaufwendungen	969.484	961.243	880.256
12	644-646	Versorgungsaufwendungen	325.325	494.472	477.916
13	60, 61, 67-69	Aufwendungen für Sach- und Dienstleistungen	578.982	579.601	396.922
14	66	Abschreibungen	3.133	3.555	6.684
15	71	Aufwendungen für Zuweisungen und Zuschüsse sowie besondere Finanzaufwendungen	53.000	43.000	50.015
16	73	Steueraufwendungen einschl. Aufwendungen aus gesetzlichen Umlageverpflichtungen			
17	72	Transferaufwendungen	50	50	
18	70, 74, 76	Sonstige ordentliche Aufwendungen			239
19		Summe der ordentlichen Aufwendungen (Nr. 11 bis 18)	1.929.974	2.081.921	1.812.032
20		Verwaltungsergebnis (Nr. 10 ./ Nr. 19)	1.401.482	1.520.384	1.077.784
21	56, 57	Finanzerträge			-6
22	77	Finanzaufwendungen			
23		Finanzergebnis (Nr. 21 bis Nr. 22)			-6
24		Ordentliches Ergebnis (Verwaltungsergebnis und Finanzergebnis Nr. 20 und Nr. 23)	1.401.482	1.520.384	1.077.778
25	59	Außerordentliche Erträge			
26	79	Außerordentliche Aufwendungen			
27		Außerordentliches Ergebnis (Nr. 25 ./ Nr. 26)			
28		Jahresergebnis vor internen Leistungsbeziehungen (ordentliches Ergebnis und außerordentliches Ergebnis Nr. 24 und Nr. 27)	1.401.482	1.520.384	1.077.778
29		Erlöse der internen Leistungsbeziehungen			
30		Kosten der internen Leistungsbeziehungen	485		485
31		Ergebnis der internen Leistungsbeziehungen	485		485
32		Jahresergebnis nach internen Leistungsbeziehungen	1.401.967	1.520.384	1.078.263

Haushaltsplan der Philipp-Soldan-Stadt Frankenberg (Eder)

Teilfinanzhaushalt Produktgruppe 0202000 Ordnungsangelegenheiten							
Frankenberg							
		Haushaltsansatz			Investitions- und Investitionsförderungsmaßnahmen		
Nr.	Bezeichnung	2026	Verpflichtungs-ermächtigungen	2025	Ergebnis des Jahresabschlusses 2024	Gesamtauszahlungsbedarf	davon bisher bereitgestellt
	Einzahlungen aus Investitionstätigkeit						
20	+ Einz. aus Investitionszuweis. und -zuschüssen sowie aus Investitionsbeiträgen						
21	+ Einz. aus Abgängen von Vermögensgegenständen des Sachanlagevermögens und des immateriellen Anlagevermögens						
22	+ Einz. aus Abgängen von Vermögensgegenständen des Finanzanlagevermögens						
	Einzahlungen aus Finanzierungstätigkeit						
31	+ Einz. aus der Aufnahme v. Krediten und wirtschaftlich vergleichbaren Vorgängen für Investitionen						
	Summe						
	Auszahlungen aus Investitionstätigkeit						
24	- Ausz. für den Erwerb von Grundstücken und Gebäuden						
25	- Ausz. für Baumaßnahmen						
26	- Ausz. für Investitionen in das sonstige Sachanlagevermögen und immaterielle Anlagevermögen davon: Ausz. aus gewährten Investitionszuweisungen und -zuschüssen	-5.000		-26.500	-5.901	-144.500	-129.500
27	- Ausz. für Investitionen in das Finanzanlagevermögen				-72		
	Auszahlungen aus Finanzierungstätigkeit						
32	- Ausz. für die Tilgung von Krediten und wirtschaftlich vergleichbaren Vorgängen für Investitionen						
	Summe	-5.000		-26.500	-5.973	-144.500	-129.500
	Saldo (Einzahlungen ./ Auszahlungen)	-5.000		-26.500	-5.973	-144.500	-129.500

Haushaltsplan der Philipp-Soldan-Stadt Frankenberg (Eder)

Produktbeschreibung Produkt 0202100 Bürgerbüro		
Frankenberg		
Produktbereich	0200000	Sicherheit und Ordnung
Produktgruppe	0202000	Ordnungsangelegenheiten
Produkt	0202100	Bürgerbüro
Verantw.Organisation	Bürgerbüro	
Verantwortliche/r	Reiner Grün, Katharina Kütke	
Pflichtaufgaben	Nein	
Rechtsbindungsgrad	Muss	
Kurzbeschreibung	Bearbeitung aller melderechtlichen Vorgänge und Fundangelegenheiten	
Allgemeine Ziele	Bereitstellung einer aktuellen Meldedatei Erstellung ordnungsgemäßer Ausweise und Pässe Vollständige und zügige Weiterleitung der Anträge an den Regierungspräsidenten zur Entscheidung bestmögliche Erfüllung der Vorgaben des Fundrechts	
Zielgruppe	Einwohner Migranten Institutionen/Behörden	

Haushaltsplan der Philipp-Soldan-Stadt Frankenberg (Eder)

Produktbeschreibung Produkt 0202200 Standesamt		
Frankenberg		
Produktbereich	0200000	Sicherheit und Ordnung
Produktgruppe	0202000	Ordnungsangelegenheiten
Produkt	0202200	Standesamt
Verantw.Organisation	Standesamt	
Verantwortliche/r	Maria Kloster, Michael Leye, Kai Bock	
Pflichtaufgaben	Nein	
Rechtsbindungsgrad	Muss	
Kurzbeschreibung	Durchführung von Eheschließungen und standesamtlichen Beurkundungen einschließlich der damit verbundenen Vor- und Nacharbeiten	
Allgemeine Ziele	Korrekte Beurkundung aller Personenstandsfälle	
Zielgruppe	Einwohner	

Haushaltsplan der Philipp-Soldan-Stadt Frankenberg (Eder)

Produktbeschreibung Produkt 0202201 IKZ Standesamt

Frankenberg

Produktbereich	0200000	Sicherheit und Ordnung
Produktgruppe	0202000	Ordnungsangelegenheiten
Produkt	0202201	IKZ Standesamt

Pflichtaufgaben Nein

Rechtsbindungsgrad

Haushaltsplan der Philipp-Soldan-Stadt Frankenberg (Eder)

Produktbeschreibung Produkt 0202300 Sonstige Ordnungsangelegenheiten		
Frankenberg		
Produktbereich	0200000	Sicherheit und Ordnung
Produktgruppe	0202000	Ordnungsangelegenheiten
Produkt	0202300	Sonstige Ordnungsangelegenheiten
Verantw.Organisation	Ordnungsamt	
Verantwortliche/r	Carsten Buch, Reiner Grün, Katharina Kütke, Sarah Happel	
Pflichtaufgaben	Nein	
Rechtsbindungsgrad	Muss	
Kurzbeschreibung	Registrierung von erlaubnisfreien sowie Genehmigung und Registrierung von erlaubnispflichtigen Betrieben Maßnahmen der Verkehrsführung und -lenkung sowie Anordnung und Durchführung von ordnungsrechtlichen Maßnahmen Bekämpfung von Gefahren für die öffentliche Sicherheit und Ordnung Abwicklung von Fischerei- und Wohnungswesen Durchführung von Schiedsmannwesen und Ortsgerichtswesen	
Allgemeine Ziele	Schaffung der Voraussetzungen für einen geordneten und sicheren Straßenverkehr und Gewährleistung der öffentlichen Sicherheit und Ordnung Vermeidung von Gefahren für die öffentliche Sicherheit und Ordnung Menschen, Tiere und Sachwerte durch präventive Maßnahmen und Kontrollen vor möglichen Schadensereignissen bewahren	
Zielgruppe	Allgemeinheit Einwohner Unternehmen/Wirtschaft Institutionen/Behörden Stadtverwaltung intern	

Haushaltsplan der Philipp-Soldan-Stadt Frankenberg (Eder)

Teilergebnishaushalt Produktgruppe 0203000 Brandschutz					
Frankenberg					
Nr.	Konten	Bezeichnung	Haushaltsansatz		Ergebnis des Jahresabschlusses 2024
			2026	2025	
		Ordentliche Erträge			
01	50	Privatrechtliche Leistungsentgelte	-1.000	-1.000	-480
02	51	Öffentlich-rechtliche Leistungsentgelte	-10	-10	-2.708
03	548-549	Kostensatzleistungen und -erstattungen	-44.010	-51.010	-51.976
04	52	Bestandsveränderungen und aktivierte Eigenleistungen			
05	55	Steuern und steuerähnliche Erträge einschl. Erträge aus gesetzlichen Umlagen			
06	547	Erträge aus Transferleistungen			
07	540-543	Erträge aus Zuweisungen und Zuschüssen für lfd. Zwecke und allgemeine Umlagen	-20.129	-19.629	-26.649
08	546	Erträge aus der Auflösung von Sonderposten aus Investitionszuweisungen, -zuschüssen und Investitionsbeiträgen	-42.242	-43.310	-43.329
09	53	Sonstige ordentliche Erträge	-5	-5	-11.572
10		Summe der ordentlichen Erträge (Nr. 1 bis 9)	-107.396	-114.964	-136.713
		Ordentliche Aufwendungen			
11	62, 63, 640-643, 647-649, 65	Personalaufwendungen	281.985	274.444	235.533
12	644-646	Versorgungsaufwendungen	17.627	17.205	12.952
13	60, 61, 67-69	Aufwendungen für Sach- und Dienstleistungen	693.155	753.769	485.059
14	66	Abschreibungen	329.636	275.159	342.999
15	71	Aufwendungen für Zuweisungen und Zuschüsse sowie besondere Finanzaufwendungen	6.010	3.700	4.340
16	73	Steueraufwendungen einschl. Aufwendungen aus gesetzlichen Umlageverpflichtungen			
17	72	Transferaufwendungen			
18	70, 74, 76	Sonstige ordentliche Aufwendungen	310	310	300
19		Summe der ordentlichen Aufwendungen (Nr. 11 bis 18)	1.328.723	1.324.587	1.081.182
20		Verwaltungsergebnis (Nr. 10 ./ Nr. 19)	1.221.327	1.209.623	944.469
21	56, 57	Finanzerträge			
22	77	Finanzaufwendungen			
23		Finanzergebnis (Nr. 21 bis Nr. 22)			
24		Ordentliches Ergebnis (Verwaltungsergebnis und Finanzergebnis Nr. 20 und Nr. 23)	1.221.327	1.209.623	944.469
25	59	Außerordentliche Erträge	-5	-5	-14.680
26	79	Außerordentliche Aufwendungen			
27		Außerordentliches Ergebnis (Nr. 25 ./ Nr. 26)	-5	-5	-14.680
28		Jahresergebnis vor internen Leistungsbeziehungen (ordentliches Ergebnis und außerordentliches Ergebnis Nr. 24 und Nr. 27)	1.221.322	1.209.618	929.789
29		Erlöse der internen Leistungsbeziehungen			
30		Kosten der internen Leistungsbeziehungen	1.891	760	1.891
31		Ergebnis der internen Leistungsbeziehungen	1.891	760	1.891
32		Jahresergebnis nach internen Leistungsbeziehungen	1.223.213	1.210.378	931.680

Haushaltsplan der Philipp-Soldan-Stadt Frankenberg (Eder)

Teilfinanzhaushalt Produktgruppe 0203000 Brandschutz							
Frankenberg							
		Haushaltsansatz			Investitions- und Investitionsförderungsmaßnahmen		
Nr.	Bezeichnung	2026	Verpflichtungs-ermächtigungen	2025	Ergebnis des Jahresabschlusses 2024	Gesamtauszahlungsbedarf	davon bisher bereitgestellt
	Einzahlungen aus Investitionstätigkeit						
20	+ Einz. aus Investitionszuweis. und -zuschüssen sowie aus Investitionsbeiträgen	145.257		155.994	502.845		
21	+ Einz. aus Abgängen von Vermögensgegenständen des Sachanlagevermögens und des immateriellen Anlagevermögens				14.680		
22	+ Einz. aus Abgängen von Vermögensgegenständen des Finanzanlagevermögens						
	Einzahlungen aus Finanzierungstätigkeit						
31	+ Einz. aus der Aufnahme v. Krediten und wirtschaftlich vergleichbaren Vorgängen für Investitionen						
	Summe	145.257		155.994	517.525		
	Auszahlungen aus Investitionstätigkeit						
24	- Ausz. für den Erwerb von Grundstücken und Gebäuden					-215.000	-215.000
25	- Ausz. für Baumaßnahmen			-645.000	-6.117.407	-15.156.000	-15.156.000
26	- Ausz. für Investitionen in das sonstige Sachanlagevermögen und immaterielle Anlagevermögen	-917.500		-935.005	-178.772	-6.915.574	-6.720.574
	davon: Ausz. aus gewährten Investitionszuweisungen und -zuschüssen					-3.000	-3.000
27	- Ausz. für Investitionen in das Finanzanlagevermögen						
	Auszahlungen aus Finanzierungstätigkeit						
32	- Ausz. für die Tilgung von Krediten und wirtschaftlich vergleichbaren Vorgängen für Investitionen	-4.939		-4.073	-4.939	-92.995	-78.179
	Summe	-922.439		-1.584.078	-6.301.118	-22.379.569	-22.169.753
	Saldo (Einzahlungen ./ Auszahlungen)	-777.182		-1.428.084	-5.783.593	-22.379.569	-22.169.753

Haushaltsplan der Philipp-Soldan-Stadt Frankenberg (Eder)

Produktbeschreibung Produkt 0203100 Brandschutz		
Frankenberg		
Produktbereich	0200000	Sicherheit und Ordnung
Produktgruppe	0203000	Brandschutz
Produkt	0203100	Brandschutz
Verantw.Organisation	Ordnungsamt	
Verantwortliche/r	Carsten Buch	
Pflichtaufgaben	Nein	
Rechtsbindungsgrad	Muss	
Kurzbeschreibung	Technische Hilfeleistung sowie vorbeugende Maßnahmen zur Verhinderung und direkte Maßnahmen zur Bekämpfung von Brand-, Großbrandschadens- und Katastrophenereignissen einleiten und durchführen Überwachung der Einhaltung und Umsetzung der Gefahrgutvorschriften intern und extern	
Allgemeine Ziele	Menschen, Tiere und Sachwerte durch präventive, bekämpfende Maßnahmen durch bestmögliche Beratung und Kontrollen vor möglichen Schadensereignissen zu bewahren Schnellst- und bestmögliche Hilfeleistung jeglicher Art für Personen und Sachen	
Zielgruppe	Allgemeinheit Einwohner Unternehmen/Wirtschaft Institutionen/Behörden	
Erläuterungen	Kennzahlen: Aufwand für Brandschutz je Einwohner: 1.327.513,00 € / 18.071 = 73,46 € Aufwand für Einsätze der Feuerwehr: 1.327.513,00 € / 160 = 8.296,96 €	

Haushaltsplan der Philipp-Soldan-Stadt Frankenberg (Eder)

Teilergebnishaushalt Produktbereich 0400000 Kultur und Wissenschaft					
Frankenberg					
Nr.	Konten	Bezeichnung	Haushaltsansatz		Ergebnis des Jahresabschlusses 2024
			2026	2025	
		Ordentliche Erträge			
01	50	Privatrechtliche Leistungsentgelte	-43.075	-41.075	-35.121
02	51	Öffentlich-rechtliche Leistungsentgelte	-3.615	-3.615	-6.847
03	548-549	Kostensatzleistungen und -erstattungen	-20	-20	-3.030
04	52	Bestandsveränderungen und aktivierte Eigenleistungen			
05	55	Steuern und steuerähnliche Erträge einschl. Erträge aus gesetzlichen Umlagen			
06	547	Erträge aus Transferleistungen			
07	540-543	Erträge aus Zuweisungen und Zuschüssen für lfd. Zwecke und allgemeine Umlagen	-1.735	-26.735	-37.186
08	546	Erträge aus der Auflösung von Sonderposten aus Investitionszuweisungen, -zuschüssen und Investitionsbeiträgen	-5.313	-5.586	-5.750
09	53	Sonstige ordentliche Erträge	-5	-5	
10		Summe der ordentlichen Erträge (Nr. 1 bis 9)	-53.763	-77.036	-87.934
		Ordentliche Aufwendungen			
11	62, 63, 640-643, 647-649, 65	Personalaufwendungen	238.840	232.287	202.064
12	644-646	Versorgungsaufwendungen	16.461	15.996	12.842
13	60, 61, 67-69	Aufwendungen für Sach- und Dienstleistungen	345.790	390.090	368.162
14	66	Abschreibungen	50.770	38.333	41.797
15	71	Aufwendungen für Zuweisungen und Zuschüsse sowie besondere Finanzaufwendungen	30.692	27.130	39.938
16	73	Steueraufwendungen einschl. Aufwendungen aus gesetzlichen Umlageverpflichtungen			
17	72	Transferaufwendungen			
18	70, 74, 76	Sonstige ordentliche Aufwendungen			
19		Summe der ordentlichen Aufwendungen (Nr. 11 bis 18)	682.553	703.836	664.803
20		Verwaltungsergebnis (Nr. 10 ./ Nr. 19)	628.790	626.800	576.869
21	56, 57	Finanzerträge	-4.605	-4.605	-3.115
22	77	Finanzaufwendungen			
23		Finanzergebnis (Nr. 21 bis Nr. 22)	-4.605	-4.605	-3.115
24		Ordentliches Ergebnis (Verwaltungsergebnis und Finanzergebnis Nr. 20 und Nr. 23)	624.185	622.195	573.754
25	59	Außerordentliche Erträge	-20	-20	-1.428
26	79	Außerordentliche Aufwendungen			
27		Außerordentliches Ergebnis (Nr. 25 ./ Nr. 26)	-20	-20	-1.428
28		Jahresergebnis vor internen Leistungsbeziehungen (ordentliches Ergebnis und außerordentliches Ergebnis Nr. 24 und Nr. 27)	624.165	622.175	572.326
29		Erlöse der internen Leistungsbeziehungen			
30		Kosten der internen Leistungsbeziehungen	22.045	16.935	22.045
31		Ergebnis der internen Leistungsbeziehungen	22.045	16.935	22.045
32		Jahresergebnis nach internen Leistungsbeziehungen	646.210	639.110	594.371

Haushaltsplan der Philipp-Soldan-Stadt Frankenberg (Eder)

Teilfinanzhaushalt Produktbereich 0400000 Kultur und Wissenschaft							
Frankenberg							
		Haushaltsansatz			Investitions- und Investitionsförderungsmaßnahmen		
Nr.	Bezeichnung	2026	Verpflichtungs-ermächtigungen	2025	Ergebnis des Jahresabschlusses 2024	Gesamtauszahlungsbedarf	davon bisher bereitgestellt
	Einzahlungen aus Investitionstätigkeit						
20	+ Einz. aus Investitionszuweis. und -zuschüssen sowie aus Investitionsbeiträgen	417		417	417		
21	+ Einz. aus Abgängen von Vermögensgegenständen des Sachanlagevermögens und des immateriellen Anlagevermögens						
22	+ Einz. aus Abgängen von Vermögensgegenständen des Finanzanlagevermögens						
	Einzahlungen aus Finanzierungstätigkeit						
31	+ Einz. aus der Aufnahme v. Krediten und wirtschaftlich vergleichbaren Vorgängen für Investitionen						
	Summe	417		417	417		
	Auszahlungen aus Investitionstätigkeit						
24	- Ausz. für den Erwerb von Grundstücken und Gebäuden					-70.050	-70.050
25	- Ausz. für Baumaßnahmen					-187.000	-187.000
26	- Ausz. für Investitionen in das sonstige Sachanlagevermögen und immaterielle Anlagevermögen	-560		-500	-190.689	-806.640	-806.640
	davon: Ausz. aus gewährten Investitionszuweisungen und -zuschüssen					-487.080	-487.080
27	- Ausz. für Investitionen in das Finanzanlagevermögen						
	Auszahlungen aus Finanzierungstätigkeit						
32	- Ausz. für die Tilgung von Krediten und wirtschaftlich vergleichbaren Vorgängen für Investitionen	-500		-500	-500	-9.500	-8.000
	Summe	-1.060		-1.000	-191.189	-1.073.190	-1.071.690
	Saldo (Einzahlungen ./ Auszahlungen)	-643		-583	-190.772	-1.073.190	-1.071.690

Haushaltsplan der Philipp-Soldan-Stadt Frankenberg (Eder)

Teilergebnishaushalt Produktgruppe 0401000 Musikpflege					
Frankenberg					
Nr.	Konten	Bezeichnung	Haushaltsansatz		Ergebnis des Jahresabschlusses 2024
			2026	2025	
		Ordentliche Erträge			
01	50	Privatrechtliche Leistungsentgelte			
02	51	Öffentlich-rechtliche Leistungsentgelte			
03	548-549	Kostensatzleistungen und -erstattungen			
04	52	Bestandsveränderungen und aktivierte Eigenleistungen			
05	55	Steuern und steuerähnliche Erträge einschl. Erträge aus gesetzlichen Umlagen			
06	547	Erträge aus Transferleistungen			
07	540-543	Erträge aus Zuweisungen und Zuschüssen für lfd. Zwecke und allgemeine Umlagen			
08	546	Erträge aus der Auflösung von Sonderposten aus Investitionszuweisungen, -zuschüssen und Investitionsbeiträgen			
09	53	Sonstige ordentliche Erträge			
10		Summe der ordentlichen Erträge (Nr. 1 bis 9)			
		Ordentliche Aufwendungen			
11	62, 63, 640-643, 647-649, 65	Personalaufwendungen			
12	644-646	Versorgungsaufwendungen			
13	60, 61, 67-69	Aufwendungen für Sach- und Dienstleistungen			
14	66	Abschreibungen			
15	71	Aufwendungen für Zuweisungen und Zuschüsse sowie besondere Finanzaufwendungen	3.130	2.500	1.198
16	73	Steueraufwendungen einschl. Aufwendungen aus gesetzlichen Umlageverpflichtungen			
17	72	Transferaufwendungen			
18	70, 74, 76	Sonstige ordentliche Aufwendungen			
19		Summe der ordentlichen Aufwendungen (Nr. 11 bis 18)	3.130	2.500	1.198
20		Verwaltungsergebnis (Nr. 10 ./ Nr. 19)	3.130	2.500	1.198
21	56, 57	Finanzerträge			
22	77	Finanzaufwendungen			
23		Finanzergebnis (Nr. 21 bis Nr. 22)			
24		Ordentliches Ergebnis (Verwaltungsergebnis und Finanzergebnis Nr. 20 und Nr. 23)	3.130	2.500	1.198
25	59	Außerordentliche Erträge			
26	79	Außerordentliche Aufwendungen			
27		Außerordentliches Ergebnis (Nr. 25 ./ Nr. 26)			
28		Jahresergebnis vor internen Leistungsbeziehungen (ordentliches Ergebnis und außerordentliches Ergebnis Nr. 24 und Nr. 27)	3.130	2.500	1.198
29		Erlöse der internen Leistungsbeziehungen			
30		Kosten der internen Leistungsbeziehungen	13.687	8.335	13.687
31		Ergebnis der internen Leistungsbeziehungen	13.687	8.335	13.687
32		Jahresergebnis nach internen Leistungsbeziehungen	16.817	10.835	14.885

Haushaltsplan der Philipp-Soldan-Stadt Frankenberg (Eder)

Teilfinanzhaushalt Produktgruppe 0401000 Musikpflege							
Frankenberg							
		Haushaltsansatz			Investitions- und Investitionsförderungsmaßnahmen		
Nr.	Bezeichnung	2026	Verpflichtungs-ermächtigungen	2025	Ergebnis des Jahresabschlusses 2024	Gesamtauszahlungsbedarf	davon bisher bereitgestellt
	Einzahlungen aus Investitionstätigkeit						
20	+ Einz. aus Investitionszuweis. und -zuschüssen sowie aus Investitionsbeiträgen						
21	+ Einz. aus Abgängen von Vermögensgegenständen des Sachanlagevermögens und des immateriellen Anlagevermögens						
22	+ Einz. aus Abgängen von Vermögensgegenständen des Finanzanlagevermögens						
	Einzahlungen aus Finanzierungstätigkeit						
31	+ Einz. aus der Aufnahme v. Krediten und wirtschaftlich vergleichbaren Vorgängen für Investitionen						
	Summe						
	Auszahlungen aus Investitionstätigkeit						
24	- Ausz. für den Erwerb von Grundstücken und Gebäuden						
25	- Ausz. für Baumaßnahmen						
26	- Ausz. für Investitionen in das sonstige Sachanlagevermögen und immaterielle Anlagevermögen davon: Ausz. aus gewährten Investitionszuweisungen und -zuschüssen						
27	- Ausz. für Investitionen in das Finanzanlagevermögen						
	Auszahlungen aus Finanzierungstätigkeit						
32	- Ausz. für die Tilgung von Krediten und wirtschaftlich vergleichbaren Vorgängen für Investitionen						
	Summe						
	Saldo (Einzahlungen ./ Auszahlungen)						

Haushaltsplan der Philipp-Soldan-Stadt Frankenberg (Eder)

Produktbeschreibung Produkt 0401100 Musikpflege		
Frankenberg		
Produktbereich	0400000	Kultur und Wissenschaft
Produktgruppe	0401000	Musikpflege
Produkt	0401100	Musikpflege
Verantw.Organisation	Soziale Angelegenheiten	
Verantwortliche/r	Finja Best, Theresa Dietz, Nicole Vollert	
Pflichtaufgaben	Nein	
Freiwillige Aufgaben	Ja	
Kurzbeschreibung	Unterstützung der örtlichen Gesangvereine gemäß Kreisförderrichtlinien	
Allgemeine Ziele	Förderung und Unterstützung von Vereinen und ehrenamtlicher Tätigkeit	
Zielgruppe	Allgemeinheit Einwohner	
Erläuterungen	Kennzahlen Kultur und Wissenschaft: Aufwand für Kultur und Wissenschaft je Einwohner: $678.991,00 \text{ €} / 18.071 = 37,57 \text{ €}$ Kennzahlen Musikpflege: Aufwand für Musikpflege je Einwohner: $2.500,00 \text{ €} / 18.071 = 0,14 \text{ €}$	

Haushaltsplan der Philipp-Soldan-Stadt Frankenberg (Eder)

Teilergebnishaushalt Produktgruppe 0402000 Musikschulen					
Frankenberg					
Nr.	Konten	Bezeichnung	Haushaltsansatz		Ergebnis des Jahresabschlusses 2024
			2026	2025	
		Ordentliche Erträge			
01	50	Privatrechtliche Leistungsentgelte			
02	51	Öffentlich-rechtliche Leistungsentgelte			
03	548-549	Kostensatzleistungen und -erstattungen			
04	52	Bestandsveränderungen und aktivierte Eigenleistungen			
05	55	Steuern und steuerähnliche Erträge einschl. Erträge aus gesetzlichen Umlagen			
06	547	Erträge aus Transferleistungen			
07	540-543	Erträge aus Zuweisungen und Zuschüssen für lfd. Zwecke und allgemeine Umlagen			
08	546	Erträge aus der Auflösung von Sonderposten aus Investitionszuweisungen, -zuschüssen und Investitionsbeiträgen			
09	53	Sonstige ordentliche Erträge			
10		Summe der ordentlichen Erträge (Nr. 1 bis 9)			
		Ordentliche Aufwendungen			
11	62, 63, 640-643, 647-649, 65	Personalaufwendungen			
12	644-646	Versorgungsaufwendungen			
13	60, 61, 67-69	Aufwendungen für Sach- und Dienstleistungen	55	55	55
14	66	Abschreibungen	36	36	36
15	71	Aufwendungen für Zuweisungen und Zuschüsse sowie besondere Finanzaufwendungen	13.000	13.000	13.000
16	73	Steueraufwendungen einschl. Aufwendungen aus gesetzlichen Umlageverpflichtungen			
17	72	Transferaufwendungen			
18	70, 74, 76	Sonstige ordentliche Aufwendungen			
19		Summe der ordentlichen Aufwendungen (Nr. 11 bis 18)	13.091	13.091	13.091
20		Verwaltungsergebnis (Nr. 10 ./ Nr. 19)	13.091	13.091	13.091
21	56, 57	Finanzerträge			
22	77	Finanzaufwendungen			
23		Finanzergebnis (Nr. 21 bis Nr. 22)			
24		Ordentliches Ergebnis (Verwaltungsergebnis und Finanzergebnis Nr. 20 und Nr. 23)	13.091	13.091	13.091
25	59	Außerordentliche Erträge			
26	79	Außerordentliche Aufwendungen			
27		Außerordentliches Ergebnis (Nr. 25 ./ Nr. 26)			
28		Jahresergebnis vor internen Leistungsbeziehungen (ordentliches Ergebnis und außerordentliches Ergebnis Nr. 24 und Nr. 27)	13.091	13.091	13.091
29		Erlöse der internen Leistungsbeziehungen			
30		Kosten der internen Leistungsbeziehungen			
31		Ergebnis der internen Leistungsbeziehungen			
32		Jahresergebnis nach internen Leistungsbeziehungen	13.091	13.091	13.091

Haushaltsplan der Philipp-Soldan-Stadt Frankenberg (Eder)

Teilfinanzhaushalt Produktgruppe 0402000 Musikschulen							
Frankenberg							
		Haushaltsansatz			Investitions- und Investitionsförderungsmaßnahmen		
Nr.	Bezeichnung	2026	Verpflichtungs-ermächtigungen	2025	Ergebnis des Jahresabschlusses 2024	Gesamtauszahlungsbedarf	davon bisher bereitgestellt
	Einzahlungen aus Investitionstätigkeit						
20	+ Einz. aus Investitionszuweis. und -zuschüssen sowie aus Investitionsbeiträgen						
21	+ Einz. aus Abgängen von Vermögensgegenständen des Sachanlagevermögens und des immateriellen Anlagevermögens						
22	+ Einz. aus Abgängen von Vermögensgegenständen des Finanzanlagevermögens						
	Einzahlungen aus Finanzierungstätigkeit						
31	+ Einz. aus der Aufnahme v. Krediten und wirtschaftlich vergleichbaren Vorgängen für Investitionen						
	Summe						
	Auszahlungen aus Investitionstätigkeit						
24	- Ausz. für den Erwerb von Grundstücken und Gebäuden						
25	- Ausz. für Baumaßnahmen					-20.000	-20.000
26	- Ausz. für Investitionen in das sonstige Sachanlagevermögen und immaterielle Anlagevermögen davon: Ausz. aus gewährten Investitionszuweisungen und -zuschüssen						
27	- Ausz. für Investitionen in das Finanzanlagevermögen						
	Auszahlungen aus Finanzierungstätigkeit						
32	- Ausz. für die Tilgung von Krediten und wirtschaftlich vergleichbaren Vorgängen für Investitionen						
	Summe					-20.000	-20.000
	Saldo (Einzahlungen ./ Auszahlungen)					-20.000	-20.000

Haushaltsplan der Philipp-Soldan-Stadt Frankenberg (Eder)

Produktbeschreibung Produkt 0402100 Musikschulen		
Frankenberg		
Produktbereich	0400000	Kultur und Wissenschaft
Produktgruppe	0402000	Musikschulen
Produkt	0402100	Musikschulen
Verantw.Organisation	Soziale Angelegenheiten	
Verantwortliche/r	Finja Best, Theresa Dietz, Nicole Vollert	
Pflichtaufgaben	Nein	
Freiwillige Aufgaben	Ja	
Kurzbeschreibung	Zuschuss an die Musikschule Waldeck-Frankenberg	
Allgemeine Ziele	Förderung der musikalischen Erziehung	
Zielgruppe	Allgemeinheit Einwohner	

Haushaltsplan der Philipp-Soldan-Stadt Frankenberg (Eder)

Teilergebnishaushalt Produktgruppe 0403000 Büchereien					
Frankenberg					
Nr.	Konten	Bezeichnung	Haushaltsansatz		Ergebnis des Jahresabschlusses 2024
			2026	2025	
		Ordentliche Erträge			
01	50	Privatrechtliche Leistungsentgelte	-10	-10	
02	51	Öffentlich-rechtliche Leistungsentgelte	-2.110	-2.110	-6.847
03	548-549	Kostensatzleistungen und -erstattungen	-10	-10	-2.500
04	52	Bestandsveränderungen und aktivierte Eigenleistungen			
05	55	Steuern und steuerähnliche Erträge einschl. Erträge aus gesetzlichen Umlagen			
06	547	Erträge aus Transferleistungen			
07	540-543	Erträge aus Zuweisungen und Zuschüssen für lfd. Zwecke und allgemeine Umlagen	-30	-30	-34.128
08	546	Erträge aus der Auflösung von Sonderposten aus Investitionszuweisungen, -zuschüssen und Investitionsbeiträgen	-3.824	-4.099	-4.101
09	53	Sonstige ordentliche Erträge			
10		Summe der ordentlichen Erträge (Nr. 1 bis 9)	-5.984	-6.259	-47.576
		Ordentliche Aufwendungen			
11	62, 63, 640-643, 647-649, 65	Personalaufwendungen	238.840	232.287	202.064
12	644-646	Versorgungsaufwendungen	16.461	15.996	12.842
13	60, 61, 67-69	Aufwendungen für Sach- und Dienstleistungen	32.777	37.118	41.162
14	66	Abschreibungen	19.002	19.277	19.279
15	71	Aufwendungen für Zuweisungen und Zuschüsse sowie besondere Finanzaufwendungen	626	500	15.126
16	73	Steueraufwendungen einschl. Aufwendungen aus gesetzlichen Umlageverpflichtungen			
17	72	Transferaufwendungen			
18	70, 74, 76	Sonstige ordentliche Aufwendungen			
19		Summe der ordentlichen Aufwendungen (Nr. 11 bis 18)	307.706	305.178	290.474
20		Verwaltungsergebnis (Nr. 10 ./ Nr. 19)	301.722	298.919	242.898
21	56, 57	Finanzerträge	-4.605	-4.605	-3.115
22	77	Finanzaufwendungen			
23		Finanzergebnis (Nr. 21 bis Nr. 22)	-4.605	-4.605	-3.115
24		Ordentliches Ergebnis (Verwaltungsergebnis und Finanzergebnis Nr. 20 und Nr. 23)	297.117	294.314	239.783
25	59	Außerordentliche Erträge	-15	-15	
26	79	Außerordentliche Aufwendungen			
27		Außerordentliches Ergebnis (Nr. 25 ./ Nr. 26)	-15	-15	
28		Jahresergebnis vor internen Leistungsbeziehungen (ordentliches Ergebnis und außerordentliches Ergebnis Nr. 24 und Nr. 27)	297.102	294.299	239.783
29		Erlöse der internen Leistungsbeziehungen			
30		Kosten der internen Leistungsbeziehungen			
31		Ergebnis der internen Leistungsbeziehungen			
32		Jahresergebnis nach internen Leistungsbeziehungen	297.102	294.299	239.783

Haushaltsplan der Philipp-Soldan-Stadt Frankenberg (Eder)

Teilfinanzhaushalt Produktgruppe 0403000 Büchereien							
Frankenberg							
		Haushaltsansatz			Investitions- und Investitionsförderungsmaßnahmen		
Nr.	Bezeichnung	2026	Verpflichtungs-ermächtigungen	2025	Ergebnis des Jahresabschlusses 2024	Gesamtauszahlungsbedarf	davon bisher bereitgestellt
	Einzahlungen aus Investitionstätigkeit						
20	+ Einz. aus Investitionszuweis. und -zuschüssen sowie aus Investitionsbeiträgen						
21	+ Einz. aus Abgängen von Vermögensgegenständen des Sachanlagevermögens und des immateriellen Anlagevermögens						
22	+ Einz. aus Abgängen von Vermögensgegenständen des Finanzanlagevermögens						
	Einzahlungen aus Finanzierungstätigkeit						
31	+ Einz. aus der Aufnahme v. Krediten und wirtschaftlich vergleichbaren Vorgängen für Investitionen						
	Summe						
	Auszahlungen aus Investitionstätigkeit						
24	- Ausz. für den Erwerb von Grundstücken und Gebäuden						
25	- Ausz. für Baumaßnahmen						
26	- Ausz. für Investitionen in das sonstige Sachanlagevermögen und immaterielle Anlagevermögen davon: Ausz. aus gewährten Investitionszuweisungen und -zuschüssen	-560		-500		-32.360	-32.360
27	- Ausz. für Investitionen in das Finanzanlagevermögen						
	Auszahlungen aus Finanzierungstätigkeit						
32	- Ausz. für die Tilgung von Krediten und wirtschaftlich vergleichbaren Vorgängen für Investitionen						
	Summe	-560		-500		-32.360	-32.360
	Saldo (Einzahlungen ./ Auszahlungen)	-560		-500		-32.360	-32.360

Haushaltsplan der Philipp-Soldan-Stadt Frankenberg (Eder)

Produktbeschreibung Produkt 0403100 Bücherei		
Frankenberg		
Produktbereich	0400000	Kultur und Wissenschaft
Produktgruppe	0403000	Büchereien
Produkt	0403100	Bücherei
Verantw.Organisation	Stadtbücherei	
Verantwortliche/r	Jan Kanitz,	
Pflichtaufgaben	Nein	
Freiwillige Aufgaben	Ja	
Kurzbeschreibung	Sammlung, Erschließung, Bereitstellung und Vermittlung von Medien (z. B. Bücher, Zeitschriften, Tonträger) Öffentlichkeitsarbeit (Lesungen, Veranstaltungen, Ausstellungen, Büchereiführungen)	
Allgemeine Ziele	Benutzerorientierte Förderung des Lesens, des Interesses an Literatur und der Kommunikation	
Zielgruppe	Allgemeinheit Einwohner	
Erläuterungen	Kennzahlen: Anzahl Ausleihen/Jahr: 70.164 Aufwand je Einwohner: 307.580,00 € / 18.071 = 17,02 €	

Haushaltsplan der Philipp-Soldan-Stadt Frankenberg (Eder)

Produktbeschreibung Produkt 0403200 Stadtarchiv		
Frankenberg		
Produktbereich	0400000	Kultur und Wissenschaft
Produktgruppe	0403000	Büchereien
Produkt	0403200	Stadtarchiv
Verantw.Organisation	Archiv	
Verantwortliche/r	Dr. Horst Hecker,	
Pflichtaufgaben	Nein	
Rechtsbindungsgrad	Soll	
Kurzbeschreibung	Archivierung aller stadtgeschichtlichen und sonstigen relevanten Stadtdokumente	
Allgemeine Ziele	Bewahrung der geschichtlichen Stadtdokumente und Zugänglichmachung für die Bürger	
Zielgruppe	Allgemeinheit Einwohner	

Haushaltsplan der Philipp-Soldan-Stadt Frankenberg (Eder)

Teilergebnishaushalt Produktgruppe 0404000 Sonstige Volksbildung					
Frankenberg					
Nr.	Konten	Bezeichnung	Haushaltsansatz		Ergebnis des Jahresabschlusses 2024
			2026	2025	
		Ordentliche Erträge			
01	50	Privatrechtliche Leistungsentgelte			
02	51	Öffentlich-rechtliche Leistungsentgelte			
03	548-549	Kostensatzleistungen und -erstattungen			
04	52	Bestandsveränderungen und aktivierte Eigenleistungen			
05	55	Steuern und steuerähnliche Erträge einschl. Erträge aus gesetzlichen Umlagen			
06	547	Erträge aus Transferleistungen			
07	540-543	Erträge aus Zuweisungen und Zuschüssen für lfd. Zwecke und allgemeine Umlagen			
08	546	Erträge aus der Auflösung von Sonderposten aus Investitionszuweisungen, -zuschüssen und Investitionsbeiträgen			
09	53	Sonstige ordentliche Erträge			
10		Summe der ordentlichen Erträge (Nr. 1 bis 9)			
		Ordentliche Aufwendungen			
11	62, 63, 640-643, 647-649, 65	Personalaufwendungen			
12	644-646	Versorgungsaufwendungen			
13	60, 61, 67-69	Aufwendungen für Sach- und Dienstleistungen	100	100	100
14	66	Abschreibungen			
15	71	Aufwendungen für Zuweisungen und Zuschüsse sowie besondere Finanzaufwendungen	10.555	8.430	8.430
16	73	Steueraufwendungen einschl. Aufwendungen aus gesetzlichen Umlageverpflichtungen			
17	72	Transferaufwendungen			
18	70, 74, 76	Sonstige ordentliche Aufwendungen			
19		Summe der ordentlichen Aufwendungen (Nr. 11 bis 18)	10.655	8.530	8.530
20		Verwaltungsergebnis (Nr. 10 ./ Nr. 19)	10.655	8.530	8.530
21	56, 57	Finanzerträge			
22	77	Finanzaufwendungen			
23		Finanzergebnis (Nr. 21 bis Nr. 22)			
24		Ordentliches Ergebnis (Verwaltungsergebnis und Finanzergebnis Nr. 20 und Nr. 23)	10.655	8.530	8.530
25	59	Außerordentliche Erträge			
26	79	Außerordentliche Aufwendungen			
27		Außerordentliches Ergebnis (Nr. 25 ./ Nr. 26)			
28		Jahresergebnis vor internen Leistungsbeziehungen (ordentliches Ergebnis und außerordentliches Ergebnis Nr. 24 und Nr. 27)	10.655	8.530	8.530
29		Erlöse der internen Leistungsbeziehungen			
30		Kosten der internen Leistungsbeziehungen	1.620	2.425	1.620
31		Ergebnis der internen Leistungsbeziehungen	1.620	2.425	1.620
32		Jahresergebnis nach internen Leistungsbeziehungen	12.275	10.955	10.150

Haushaltsplan der Philipp-Soldan-Stadt Frankenberg (Eder)

Teilfinanzhaushalt Produktgruppe 0404000 Sonstige Volksbildung							
Frankenberg							
		Haushaltsansatz			Investitions- und Investitionsförderungsmaßnahmen		
Nr.	Bezeichnung	2026	Verpflichtungs-ermächtigungen	2025	Ergebnis des Jahresabschlusses 2024	Gesamtauszahlungsbedarf	davon bisher bereitgestellt
	Einzahlungen aus Investitionstätigkeit						
20	+ Einz. aus Investitionszuweis. und -zuschüssen sowie aus Investitionsbeiträgen						
21	+ Einz. aus Abgängen von Vermögensgegenständen des Sachanlagevermögens und des immateriellen Anlagevermögens						
22	+ Einz. aus Abgängen von Vermögensgegenständen des Finanzanlagevermögens						
	Einzahlungen aus Finanzierungstätigkeit						
31	+ Einz. aus der Aufnahme v. Krediten und wirtschaftlich vergleichbaren Vorgängen für Investitionen						
	Summe						
	Auszahlungen aus Investitionstätigkeit						
24	- Ausz. für den Erwerb von Grundstücken und Gebäuden						
25	- Ausz. für Baumaßnahmen						
26	- Ausz. für Investitionen in das sonstige Sachanlagevermögen und immaterielle Anlagevermögen davon: Ausz. aus gewährten Investitionszuweisungen und -zuschüssen						
27	- Ausz. für Investitionen in das Finanzanlagevermögen						
	Auszahlungen aus Finanzierungstätigkeit						
32	- Ausz. für die Tilgung von Krediten und wirtschaftlich vergleichbaren Vorgängen für Investitionen						
	Summe						
	Saldo (Einzahlungen ./ Auszahlungen)						

Haushaltsplan der Philipp-Soldan-Stadt Frankenberg (Eder)

Produktbeschreibung Produkt 0404100 Sonstige Volksbildung		
Frankenberg		
Produktbereich	0400000	Kultur und Wissenschaft
Produktgruppe	0404000	Sonstige Volksbildung
Produkt	0404100	Sonstige Volksbildung
Verantw.Organisation	Soziale Angelegenheiten	
Verantwortliche/r	Finja Best, Theresa Dietz, Nicole Vollert	
Pflichtaufgaben	Nein	
Freiwillige Aufgaben	Ja	
Kurzbeschreibung	Vereine und andere Institutionen (Kulturring und Kulturwerkstatt) beraten, unterstützen und fördern Maßnahmen zur Verstärkung und Förderung der ehrenamtlichen Tätigkeit entwickeln und durchführen	
Allgemeine Ziele	Förderung und Unterstützung von Vereinen und ehrenamtlicher Tätigkeit im Rahmen der Kulturpflege	
Zielgruppe	Allgemeinheit Einwohner	

Haushaltsplan der Philipp-Soldan-Stadt Frankenberg (Eder)

Teilergebnishaushalt Produktgruppe 0405000 Heimat- und sonstige Kulturpflege					
Frankenberg					
Nr.	Konten	Bezeichnung	Haushaltsansatz		Ergebnis des Jahresabschlusses 2024
			2026	2025	
		Ordentliche Erträge			
01	50	Privatrechtliche Leistungsentgelte	-43.065	-41.065	-35.121
02	51	Öffentlich-rechtliche Leistungsentgelte	-1.505	-1.505	
03	548-549	Kostensatzleistungen und -erstattungen	-10	-10	-530
04	52	Bestandsveränderungen und aktivierte Eigenleistungen			
05	55	Steuern und steuerähnliche Erträge einschl. Erträge aus gesetzlichen Umlagen			
06	547	Erträge aus Transferleistungen			
07	540-543	Erträge aus Zuweisungen und Zuschüssen für lfd. Zwecke und allgemeine Umlagen	-1.705	-26.705	-3.058
08	546	Erträge aus der Auflösung von Sonderposten aus Investitionszuweisungen, -zuschüssen und Investitionsbeiträgen	-1.489	-1.487	-1.649
09	53	Sonstige ordentliche Erträge	-5	-5	
10		Summe der ordentlichen Erträge (Nr. 1 bis 9)	-47.779	-70.777	-40.358
		Ordentliche Aufwendungen			
11	62, 63, 640-643, 647-649, 65	Personalaufwendungen			
12	644-646	Versorgungsaufwendungen			
13	60, 61, 67-69	Aufwendungen für Sach- und Dienstleistungen	312.858	352.817	326.845
14	66	Abschreibungen	31.732	19.020	22.481
15	71	Aufwendungen für Zuweisungen und Zuschüsse sowie besondere Finanzaufwendungen	3.381	2.700	2.184
16	73	Steueraufwendungen einschl. Aufwendungen aus gesetzlichen Umlageverpflichtungen			
17	72	Transferaufwendungen			
18	70, 74, 76	Sonstige ordentliche Aufwendungen			
19		Summe der ordentlichen Aufwendungen (Nr. 11 bis 18)	347.971	374.537	351.511
20		Verwaltungsergebnis (Nr. 10 ./ Nr. 19)	300.192	303.760	311.153
21	56, 57	Finanzerträge			
22	77	Finanzaufwendungen			
23		Finanzergebnis (Nr. 21 bis Nr. 22)			
24		Ordentliches Ergebnis (Verwaltungsergebnis und Finanzergebnis Nr. 20 und Nr. 23)	300.192	303.760	311.153
25	59	Außerordentliche Erträge	-5	-5	-1.428
26	79	Außerordentliche Aufwendungen			
27		Außerordentliches Ergebnis (Nr. 25 ./ Nr. 26)	-5	-5	-1.428
28		Jahresergebnis vor internen Leistungsbeziehungen (ordentliches Ergebnis und außerordentliches Ergebnis Nr. 24 und Nr. 27)	300.187	303.755	309.725
29		Erlöse der internen Leistungsbeziehungen			
30		Kosten der internen Leistungsbeziehungen	5.138	3.045	5.138
31		Ergebnis der internen Leistungsbeziehungen	5.138	3.045	5.138
32		Jahresergebnis nach internen Leistungsbeziehungen	305.325	306.800	314.863

Haushaltsplan der Philipp-Soldan-Stadt Frankenberg (Eder)

Teilfinanzhaushalt Produktgruppe 0405000 Heimat- und sonstige Kulturpflege							
Frankenberg							
		Haushaltsansatz			Investitions- und Investitionsförderungsmaßnahmen		
Nr.	Bezeichnung	2026	Verpflichtungs-ermächtigungen	2025	Ergebnis des Jahresabschlusses 2024	Gesamtauszahlungsbedarf	davon bisher bereitgestellt
	Einzahlungen aus Investitionstätigkeit						
20	+ Einz. aus Investitionszuweis. und -zuschüssen sowie aus Investitionsbeiträgen	417		417	417		
21	+ Einz. aus Abgängen von Vermögensgegenständen des Sachanlagevermögens und des immateriellen Anlagevermögens						
22	+ Einz. aus Abgängen von Vermögensgegenständen des Finanzanlagevermögens						
	Einzahlungen aus Finanzierungstätigkeit						
31	+ Einz. aus der Aufnahme v. Krediten und wirtschaftlich vergleichbaren Vorgängen für Investitionen						
	Summe	417		417	417		
	Auszahlungen aus Investitionstätigkeit						
24	- Ausz. für den Erwerb von Grundstücken und Gebäuden					-70.050	-70.050
25	- Ausz. für Baumaßnahmen					-167.000	-167.000
26	- Ausz. für Investitionen in das sonstige Sachanlagevermögen und immaterielle Anlagevermögen				-190.689	-302.200	-302.200
	davon: Ausz. aus gewährten Investitionszuweisungen und -zuschüssen					-15.000	-15.000
27	- Ausz. für Investitionen in das Finanzanlagevermögen						
	Auszahlungen aus Finanzierungstätigkeit						
32	- Ausz. für die Tilgung von Krediten und wirtschaftlich vergleichbaren Vorgängen für Investitionen	-500		-500	-500	-9.500	-8.000
	Summe	-500		-500	-191.189	-548.750	-547.250
	Saldo (Einzahlungen ./ Auszahlungen)	-83		-83	-190.772	-548.750	-547.250

Haushaltsplan der Philipp-Soldan-Stadt Frankenberg (Eder)

Produktbeschreibung Produkt 0405100 Heimat- und sonstige Kulturpflege		
Frankenberg		
Produktbereich	0400000	Kultur und Wissenschaft
Produktgruppe	0405000	Heimat- und sonstige Kulturpflege
Produkt	0405100	Heimat- und sonstige Kulturpflege
Verantw.Organisation	Hauptverwaltung	
Verantwortliche/r	Sarah Kubis, Carsten Buch, Evelin Jacobs, Florian Held	
Pflichtaufgaben	Nein	
Rechtsbindungsgrad		
Kurzbeschreibung	Organisation und Durchführung von Festen und Märkten (insbesondere Pfingst- und Weihnachtsmarkt), Stadt- und Ortsjubiläen Unterhaltung und Bewirtschaftung der Anlagen und Baulichkeiten im Rahmen der Heimat- und sonstigen Kulturpflege Förderung des Heimatkreises der Patenschaft Bütow und der Städtepartnerschaften	
Allgemeine Ziele	Förderung der Heimat- und sonstigen Kulturpflege Gewährleistung eines reibungslosen Ablaufs von Festen und Märkten	
Zielgruppe	Allgemeinheit Einwohner	

Haushaltsplan der Philipp-Soldan-Stadt Frankenberg (Eder)

Teilergebnishaushalt Produktgruppe 0406000 Förderung von Kirchengemeinden und sonstigen Religionsgemeinschaften

Frankenberg

		Haushaltsansatz			
Nr.	Konten	Bezeichnung	2026	2025	Ergebnis des Jahresabschlusses 2024
		Ordentliche Erträge			
01	50	Privatrechtliche Leistungsentgelte			
02	51	Öffentlich-rechtliche Leistungsentgelte			
03	548-549	Kostensatzleistungen und -erstattungen			
04	52	Bestandsveränderungen und aktivierte Eigenleistungen			
05	55	Steuern und steuerähnliche Erträge einschl. Erträge aus gesetzlichen Umlagen			
06	547	Erträge aus Transferleistungen			
07	540-543	Erträge aus Zuweisungen und Zuschüssen für lfd. Zwecke und allgemeine Umlagen			
08	546	Erträge aus der Auflösung von Sonderposten aus Investitionszuweisungen, -zuschüssen und Investitionsbeiträgen			
09	53	Sonstige ordentliche Erträge			
10		Summe der ordentlichen Erträge (Nr. 1 bis 9)			
		Ordentliche Aufwendungen			
11	62, 63, 640-643, 647-649, 65	Personalaufwendungen			
12	644-646	Versorgungsaufwendungen			
13	60, 61, 67-69	Aufwendungen für Sach- und Dienstleistungen			
14	66	Abschreibungen			
15	71	Aufwendungen für Zuweisungen und Zuschüsse sowie besondere Finanzaufwendungen			
16	73	Steueraufwendungen einschl. Aufwendungen aus gesetzlichen Umlageverpflichtungen			
17	72	Transferaufwendungen			
18	70, 74, 76	Sonstige ordentliche Aufwendungen			
19		Summe der ordentlichen Aufwendungen (Nr. 11 bis 18)			
20		Verwaltungsergebnis (Nr. 10 ./ Nr. 19)			
21	56, 57	Finanzerträge			
22	77	Finanzaufwendungen			
23		Finanzergebnis (Nr. 21 bis Nr. 22)			
24		Ordentliches Ergebnis (Verwaltungsergebnis und Finanzergebnis Nr. 20 und Nr. 23)			
25	59	Außerordentliche Erträge			
26	79	Außerordentliche Aufwendungen			
27		Außerordentliches Ergebnis (Nr. 25 ./ Nr. 26)			
28		Jahresergebnis vor internen Leistungsbeziehungen (ordentliches Ergebnis und außerordentliches Ergebnis Nr. 24 und Nr. 27)			
29		Erlöse der internen Leistungsbeziehungen			
30		Kosten der internen Leistungsbeziehungen	1.600	3.130	1.600
31		Ergebnis der internen Leistungsbeziehungen	1.600	3.130	1.600
32		Jahresergebnis nach internen Leistungsbeziehungen	1.600	3.130	1.600

Haushaltsplan der Philipp-Soldan-Stadt Frankenberg (Eder)

Teilfinanzhaushalt Produktgruppe 0406000 Förderung von Kirchengemeinden und sonstigen Religionsgemeinschaften

Frankenberg

		Haushaltsansatz				Investitions- und Investitionsförderungsmaßnahmen	
Nr.	Bezeichnung	2026	Verpflichtungs-ermächtigungen	2025	Ergebnis des Jahresabschlusses 2024	Gesamtauszahlungsbedarf	davon bisher bereitgestellt
	Einzahlungen aus Investitionstätigkeit						
20	+ Einz. aus Investitionszuweis. und -zuschüssen sowie aus Investitionsbeiträgen						
21	+ Einz. aus Abgängen von Vermögensgegenständen des Sachanlagevermögens und des immateriellen Anlagevermögens						
22	+ Einz. aus Abgängen von Vermögensgegenständen des Finanzanlagevermögens						
	Einzahlungen aus Finanzierungstätigkeit						
31	+ Einz. aus der Aufnahme v. Krediten und wirtschaftlich vergleichbaren Vorgängen für Investitionen						
	Summe						
	Auszahlungen aus Investitionstätigkeit						
24	- Ausz. für den Erwerb von Grundstücken und Gebäuden						
25	- Ausz. für Baumaßnahmen						
26	- Ausz. für Investitionen in das sonstige Sachanlagevermögen und immaterielle Anlagevermögen					-472.080	-472.080
	davon: Ausz. aus gewährten Investitionszuweisungen und -zuschüssen					-472.080	-472.080
27	- Ausz. für Investitionen in das Finanzanlagevermögen						
	Auszahlungen aus Finanzierungstätigkeit						
32	- Ausz. für die Tilgung von Krediten und wirtschaftlich vergleichbaren Vorgängen für Investitionen						
	Summe					-472.080	-472.080
	Saldo (Einzahlungen ./ Auszahlungen)					-472.080	-472.080

Haushaltsplan der Philipp-Soldan-Stadt Frankenberg (Eder)

Produktbeschreibung Produkt 0406100 Förderung von Kirchengemeinden und sonstigen Religionsgemeinschaften		
Frankenberg		
Produktbereich	0400000	Kultur und Wissenschaft
Produktgruppe	0406000	Förderung von Kirchengemeinden und sonstigen Religionsgemeinschaften
Produkt	0406100	Förderung von Kirchengemeinden und sonstigen Religionsgemeinschaften
Verantw.Organisation	Finanzwesen	
Verantwortliche/r	Simon Ullrich	
Pflichtaufgaben	Nein	
Rechtsbindungsgrad	Muss	
Kurzbeschreibung	Ablösung von Kirchenbaulasten	
Allgemeine Ziele	Reduzierung von zukünftigen Investitionsausgaben	
Zielgruppe	Evangelische Kirche	

Haushaltsplan der Philipp-Soldan-Stadt Frankenberg (Eder)

Teilergebnishaushalt Produktbereich 0500000 Soziale Leistungen					
Frankenberg					
Nr.	Konten	Bezeichnung	Haushaltsansatz		Ergebnis des Jahresabschlusses 2024
			2026	2025	
		Ordentliche Erträge			
01	50	Privatrechtliche Leistungsentgelte	-3.000	-3.000	-1.870
02	51	Öffentlich-rechtliche Leistungsentgelte	-15	-15	
03	548-549	Kostensatzleistungen und -erstattungen			
04	52	Bestandsveränderungen und aktivierte Eigenleistungen			
05	55	Steuern und steuerähnliche Erträge einschl. Erträge aus gesetzlichen Umlagen			
06	547	Erträge aus Transferleistungen			
07	540-543	Erträge aus Zuweisungen und Zuschüssen für lfd. Zwecke und allgemeine Umlagen	-5	-5	
08	546	Erträge aus der Auflösung von Sonderposten aus Investitionszuweisungen, -zuschüssen und Investitionsbeiträgen			
09	53	Sonstige ordentliche Erträge	-5	-5	
10		Summe der ordentlichen Erträge (Nr. 1 bis 9)	-3.025	-3.025	-1.870
		Ordentliche Aufwendungen			
11	62, 63, 640-643, 647-649, 65	Personalaufwendungen	170.448	185.404	110.576
12	644-646	Versorgungsaufwendungen	12.102	13.168	7.417
13	60, 61, 67-69	Aufwendungen für Sach- und Dienstleistungen	22.741	23.549	20.940
14	66	Abschreibungen	1.950	1.949	1.950
15	71	Aufwendungen für Zuweisungen und Zuschüsse sowie besondere Finanzaufwendungen	36.311	29.000	25.482
16	73	Steueraufwendungen einschl. Aufwendungen aus gesetzlichen Umlageverpflichtungen			
17	72	Transferaufwendungen			
18	70, 74, 76	Sonstige ordentliche Aufwendungen			
19		Summe der ordentlichen Aufwendungen (Nr. 11 bis 18)	243.552	253.070	166.364
20		Verwaltungsergebnis (Nr. 10 ./ Nr. 19)	240.527	250.045	164.494
21	56, 57	Finanzerträge			
22	77	Finanzaufwendungen			
23		Finanzergebnis (Nr. 21 bis Nr. 22)			
24		Ordentliches Ergebnis (Verwaltungsergebnis und Finanzergebnis Nr. 20 und Nr. 23)	240.527	250.045	164.494
25	59	Außerordentliche Erträge	-5	-5	
26	79	Außerordentliche Aufwendungen			
27		Außerordentliches Ergebnis (Nr. 25 ./ Nr. 26)	-5	-5	
28		Jahresergebnis vor internen Leistungsbeziehungen (ordentliches Ergebnis und außerordentliches Ergebnis Nr. 24 und Nr. 27)	240.522	250.040	164.494
29		Erlöse der internen Leistungsbeziehungen	-48.146	-50.862	
30		Kosten der internen Leistungsbeziehungen	6.699	7.020	6.699
31		Ergebnis der internen Leistungsbeziehungen	-41.447	-43.842	6.699
32		Jahresergebnis nach internen Leistungsbeziehungen	199.075	206.198	171.193

Haushaltsplan der Philipp-Soldan-Stadt Frankenberg (Eder)

Teilfinanzhaushalt Produktbereich 0500000 Soziale Leistungen							
Frankenberg							
		Haushaltsansatz			Investitions- und Investitionsförderungsmaßnahmen		
Nr.	Bezeichnung	2026	Verpflichtungs-ermächtigungen	2025	Ergebnis des Jahresabschlusses 2024	Gesamtauszahlungsbedarf	davon bisher bereitgestellt
	Einzahlungen aus Investitionstätigkeit						
20	+ Einz. aus Investitionszuweis. und -zuschüssen sowie aus Investitionsbeiträgen						
21	+ Einz. aus Abgängen von Vermögensgegenständen des Sachanlagevermögens und des immateriellen Anlagevermögens						
22	+ Einz. aus Abgängen von Vermögensgegenständen des Finanzanlagevermögens						
	Einzahlungen aus Finanzierungstätigkeit						
31	+ Einz. aus der Aufnahme v. Krediten und wirtschaftlich vergleichbaren Vorgängen für Investitionen						
	Summe						
	Auszahlungen aus Investitionstätigkeit						
24	- Ausz. für den Erwerb von Grundstücken und Gebäuden						
25	- Ausz. für Baumaßnahmen						
26	- Ausz. für Investitionen in das sonstige Sachanlagevermögen und immaterielle Anlagevermögen davon: Ausz. aus gewährten Investitionszuweisungen und -zuschüssen	-500				-2.000	-500
27	- Ausz. für Investitionen in das Finanzanlagevermögen						
	Auszahlungen aus Finanzierungstätigkeit						
32	- Ausz. für die Tilgung von Krediten und wirtschaftlich vergleichbaren Vorgängen für Investitionen						
	Summe	-500				-2.000	-500
	Saldo (Einzahlungen ./ Auszahlungen)	-500				-2.000	-500

Haushaltsplan der Philipp-Soldan-Stadt Frankenberg (Eder)

Teilergebnishaushalt Produktgruppe 0501000 Förderung von Trägern der Wohlfahrtspflege					
Frankenberg					
Nr.	Konten	Bezeichnung	Haushaltsansatz		Ergebnis des Jahresabschlusses 2024
			2026	2025	
		Ordentliche Erträge			
01	50	Privatrechtliche Leistungsentgelte			
02	51	Öffentlich-rechtliche Leistungsentgelte	-5	-5	
03	548-549	Kostensatzleistungen und -erstattungen			
04	52	Bestandsveränderungen und aktivierte Eigenleistungen			
05	55	Steuern und steuerähnliche Erträge einschl. Erträge aus gesetzlichen Umlagen			
06	547	Erträge aus Transferleistungen			
07	540-543	Erträge aus Zuweisungen und Zuschüssen für lfd. Zwecke und allgemeine Umlagen			
08	546	Erträge aus der Auflösung von Sonderposten aus Investitionszuweisungen, -zuschüssen und Investitionsbeiträgen			
09	53	Sonstige ordentliche Erträge			
10		Summe der ordentlichen Erträge (Nr. 1 bis 9)	-5	-5	
		Ordentliche Aufwendungen			
11	62, 63, 640-643, 647-649, 65	Personalaufwendungen			
12	644-646	Versorgungsaufwendungen			
13	60, 61, 67-69	Aufwendungen für Sach- und Dienstleistungen	400	400	370
14	66	Abschreibungen			
15	71	Aufwendungen für Zuweisungen und Zuschüsse sowie besondere Finanzaufwendungen	32.555	26.000	24.820
16	73	Steueraufwendungen einschl. Aufwendungen aus gesetzlichen Umlageverpflichtungen			
17	72	Transferaufwendungen			
18	70, 74, 76	Sonstige ordentliche Aufwendungen			
19		Summe der ordentlichen Aufwendungen (Nr. 11 bis 18)	32.955	26.400	25.190
20		Verwaltungsergebnis (Nr. 10 ./ Nr. 19)	32.950	26.395	25.190
21	56, 57	Finanzerträge			
22	77	Finanzaufwendungen			
23		Finanzergebnis (Nr. 21 bis Nr. 22)			
24		Ordentliches Ergebnis (Verwaltungsergebnis und Finanzergebnis Nr. 20 und Nr. 23)	32.950	26.395	25.190
25	59	Außerordentliche Erträge			
26	79	Außerordentliche Aufwendungen			
27		Außerordentliches Ergebnis (Nr. 25 ./ Nr. 26)			
28		Jahresergebnis vor internen Leistungsbeziehungen (ordentliches Ergebnis und außerordentliches Ergebnis Nr. 24 und Nr. 27)	32.950	26.395	25.190
29		Erlöse der internen Leistungsbeziehungen			
30		Kosten der internen Leistungsbeziehungen	485	3.610	485
31		Ergebnis der internen Leistungsbeziehungen	485	3.610	485
32		Jahresergebnis nach internen Leistungsbeziehungen	33.435	30.005	25.675

Haushaltsplan der Philipp-Soldan-Stadt Frankenberg (Eder)

Teilfinanzhaushalt Produktgruppe 0501000 Förderung von Trägern der Wohlfahrtspflege							
Frankenberg							
		Haushaltsansatz			Investitions- und Investitionsförderungsmaßnahmen		
Nr.	Bezeichnung	2026	Verpflichtungs-ermächtigungen	2025	Ergebnis des Jahresabschlusses 2024	Gesamtauszahlungsbedarf	davon bisher bereitgestellt
	Einzahlungen aus Investitionstätigkeit						
20	+ Einz. aus Investitionszuweis. und -zuschüssen sowie aus Investitionsbeiträgen						
21	+ Einz. aus Abgängen von Vermögensgegenständen des Sachanlagevermögens und des immateriellen Anlagevermögens						
22	+ Einz. aus Abgängen von Vermögensgegenständen des Finanzanlagevermögens						
	Einzahlungen aus Finanzierungstätigkeit						
31	+ Einz. aus der Aufnahme v. Krediten und wirtschaftlich vergleichbaren Vorgängen für Investitionen						
	Summe						
	Auszahlungen aus Investitionstätigkeit						
24	- Ausz. für den Erwerb von Grundstücken und Gebäuden						
25	- Ausz. für Baumaßnahmen						
26	- Ausz. für Investitionen in das sonstige Sachanlagevermögen und immaterielle Anlagevermögen davon: Ausz. aus gewährten Investitionszuweisungen und -zuschüssen						
27	- Ausz. für Investitionen in das Finanzanlagevermögen						
	Auszahlungen aus Finanzierungstätigkeit						
32	- Ausz. für die Tilgung von Krediten und wirtschaftlich vergleichbaren Vorgängen für Investitionen						
	Summe						
	Saldo (Einzahlungen ./ Auszahlungen)						

Haushaltsplan der Philipp-Soldan-Stadt Frankenberg (Eder)

Produktbeschreibung Produkt 0501100 Förderung von Trägern der Wohlfahrtspflege		
Frankenberg		
Produktbereich	0500000	Soziale Leistungen
Produktgruppe	0501000	Förderung von Trägern der Wohlfahrtspflege
Produkt	0501100	Förderung von Trägern der Wohlfahrtspflege
Verantw.Organisation	Soziale Angelegenheiten	
Verantwortliche/r	Finja Best, Theresa Dietz, Nicole Vollert	
Pflichtaufgaben	Nein	
Freiwillige Aufgaben	Ja	
Kurzbeschreibung	Förderung verschiedener Vereine und Organisationen, die Menschen in Notlagen beraten und unterstützen	
Allgemeine Ziele	Unterstützung bei der Behebung von wirtschaftlichen und sozialen Notlagen Förderung und Unterstützung von Vereinen und ehrenamtlicher Tätigkeit	
Zielgruppe	Allgemeinheit Einwohner	
Erläuterungen	Kennzahlen Soziale Leistungen: Aufwand je Einwohner: $236.241,00 \text{ €} / 18.071 = 13,07 \text{ €}$	

Haushaltsplan der Philipp-Soldan-Stadt Frankenberg (Eder)

Teilergebnishaushalt Produktgruppe 0502000 Sonstige soziale Hilfen und Leistungen					
Frankenberg					
Nr.	Konten	Bezeichnung	Haushaltsansatz		Ergebnis des Jahresabschlusses 2024
			2026	2025	
		Ordentliche Erträge			
01	50	Privatrechtliche Leistungsentgelte	-3.000	-3.000	-1.870
02	51	Öffentlich-rechtliche Leistungsentgelte	-10	-10	
03	548-549	Kostensatzleistungen und -erstattungen			
04	52	Bestandsveränderungen und aktivierte Eigenleistungen			
05	55	Steuern und steuerähnliche Erträge einschl. Erträge aus gesetzlichen Umlagen			
06	547	Erträge aus Transferleistungen			
07	540-543	Erträge aus Zuweisungen und Zuschüssen für lfd. Zwecke und allgemeine Umlagen	-5	-5	
08	546	Erträge aus der Auflösung von Sonderposten aus Investitionszuweisungen, -zuschüssen und Investitionsbeiträgen			
09	53	Sonstige ordentliche Erträge	-5	-5	
10		Summe der ordentlichen Erträge (Nr. 1 bis 9)	-3.020	-3.020	-1.870
		Ordentliche Aufwendungen			
11	62, 63, 640-643, 647-649, 65	Personalaufwendungen	170.448	185.404	110.576
12	644-646	Versorgungsaufwendungen	12.102	13.168	7.417
13	60, 61, 67-69	Aufwendungen für Sach- und Dienstleistungen	22.341	23.149	20.570
14	66	Abschreibungen	1.950	1.949	1.950
15	71	Aufwendungen für Zuweisungen und Zuschüsse sowie besondere Finanzaufwendungen	3.756	3.000	663
16	73	Steueraufwendungen einschl. Aufwendungen aus gesetzlichen Umlageverpflichtungen			
17	72	Transferaufwendungen			
18	70, 74, 76	Sonstige ordentliche Aufwendungen			
19		Summe der ordentlichen Aufwendungen (Nr. 11 bis 18)	210.597	226.670	141.175
20		Verwaltungsergebnis (Nr. 10 ./ Nr. 19)	207.577	223.650	139.305
21	56, 57	Finanzerträge			
22	77	Finanzaufwendungen			
23		Finanzergebnis (Nr. 21 bis Nr. 22)			
24		Ordentliches Ergebnis (Verwaltungsergebnis und Finanzergebnis Nr. 20 und Nr. 23)	207.577	223.650	139.305
25	59	Außerordentliche Erträge	-5	-5	
26	79	Außerordentliche Aufwendungen			
27		Außerordentliches Ergebnis (Nr. 25 ./ Nr. 26)	-5	-5	
28		Jahresergebnis vor internen Leistungsbeziehungen (ordentliches Ergebnis und außerordentliches Ergebnis Nr. 24 und Nr. 27)	207.572	223.645	139.305
29		Erlöse der internen Leistungsbeziehungen	-48.146	-50.862	
30		Kosten der internen Leistungsbeziehungen	6.214	3.410	6.214
31		Ergebnis der internen Leistungsbeziehungen	-41.932	-47.452	6.214
32		Jahresergebnis nach internen Leistungsbeziehungen	165.640	176.193	145.519

Haushaltsplan der Philipp-Soldan-Stadt Frankenberg (Eder)

Teilfinanzhaushalt Produktgruppe 0502000 Sonstige soziale Hilfen und Leistungen							
Frankenberg							
		Haushaltsansatz			Investitions- und Investitionsförderungsmaßnahmen		
Nr.	Bezeichnung	2026	Verpflichtungs-ermächtigungen	2025	Ergebnis des Jahresabschlusses 2024	Gesamtauszahlungsbedarf	davon bisher bereitgestellt
	Einzahlungen aus Investitionstätigkeit						
20	+ Einz. aus Investitionszuweis. und -zuschüssen sowie aus Investitionsbeiträgen						
21	+ Einz. aus Abgängen von Vermögensgegenständen des Sachanlagevermögens und des immateriellen Anlagevermögens						
22	+ Einz. aus Abgängen von Vermögensgegenständen des Finanzanlagevermögens						
	Einzahlungen aus Finanzierungstätigkeit						
31	+ Einz. aus der Aufnahme v. Krediten und wirtschaftlich vergleichbaren Vorgängen für Investitionen						
	Summe						
	Auszahlungen aus Investitionstätigkeit						
24	- Ausz. für den Erwerb von Grundstücken und Gebäuden						
25	- Ausz. für Baumaßnahmen						
26	- Ausz. für Investitionen in das sonstige Sachanlagevermögen und immaterielle Anlagevermögen davon: Ausz. aus gewährten Investitionszuweisungen und -zuschüssen	-500				-2.000	-500
27	- Ausz. für Investitionen in das Finanzanlagevermögen						
	Auszahlungen aus Finanzierungstätigkeit						
32	- Ausz. für die Tilgung von Krediten und wirtschaftlich vergleichbaren Vorgängen für Investitionen						
	Summe	-500				-2.000	-500
	Saldo (Einzahlungen ./ Auszahlungen)	-500				-2.000	-500

Haushaltsplan der Philipp-Soldan-Stadt Frankenberg (Eder)

Produktbeschreibung Produkt 0502100 Verwaltung der sozialen Angelegenheiten		
Frankenberg		
Produktbereich	0500000	Soziale Leistungen
Produktgruppe	0502000	Sonstige soziale Hilfen und Leistungen
Produkt	0502100	Verwaltung der sozialen Angelegenheiten
Verantw.Organisation	Hauptverwaltung	
Verantwortliche/r	Marion Schultz, Astrid Krumpholz	
Pflichtaufgaben	Nein	
Rechtsbindungsgrad	Muss	
Kurzbeschreibung	Hilfestellung bei der Bearbeitung von Sozialversicherungs- und Rentenangelegenheiten gewähren Verwaltungsmäßige Bearbeitung von Kindergartenangelegenheiten (z. B. An- und Abmeldungen sowie Abrechnung mit Land- und Kreisausschuss) Bearbeitung von Schadensversicherungsfällen (außer Kfz und Gebäude) Sozialstation Überwachung und Durchführung des Schwerbehindertengesetzes Verschlusssachenverwaltung Zuschussverteilung an Vereine, Verbände und Organisationen Erstellung des Bedarfs- und Entwicklungsplanes für die Kindertagesstätten Organisation und Koordination der Durchführung von Sprachförderung in den Kindertagesstätten	
Allgemeine Ziele	Beratung der Bürger in Sozialversicherungs- und Rentenangelegenheiten Gewährleistung von sozialen Bildungsangeboten anderer Leistungsträger durch Zuschüsse Verbesserung der sprachlichen Entwicklung von Kindergartenkindern	
Zielgruppe	Allgemeinheit Einwohner	

Haushaltsplan der Philipp-Soldan-Stadt Frankenberg (Eder)

Produktbeschreibung Produkt 0502200 Soziale Einrichtungen für Ältere		
Frankenberg		
Produktbereich	0500000	Soziale Leistungen
Produktgruppe	0502000	Sonstige soziale Hilfen und Leistungen
Produkt	0502200	Soziale Einrichtungen für Ältere
Verantw.Organisation	Soziale Angelegenheiten	
Verantwortliche/r	Marion Schultz, Finja Best, Theresa Dietz, Nicole Vollert	
Pflichtaufgaben	Nein	
Freiwillige Aufgaben	Ja	
Kurzbeschreibung	Organisation und Durchführung von Veranstaltungen für Senioren bzw. Seniorenberatung	
Allgemeine Ziele	Förderung der Kommunikation von Senioren und Seniorenclubs	
Zielgruppe	Senioren	

Haushaltsplan der Philipp-Soldan-Stadt Frankenberg (Eder)

Produktbeschreibung Produkt 0502300 Soziale Einrichtungen für Wohnungslose		
Frankenberg		
Produktbereich	0500000	Soziale Leistungen
Produktgruppe	0502000	Sonstige soziale Hilfen und Leistungen
Produkt	0502300	Soziale Einrichtungen für Wohnungslose
Verantw.Organisation	Ausländer- und Wohnungswesen	
Verantwortliche/r	Reiner Grün, Sarah Happel	
Pflichtaufgaben	Nein	
Freiwillige Aufgaben	Ja	
Kurzbeschreibung	Unterstützung von Obdachlosen durch Gewährung einer Unterkunft Übernahme der Unterhaltungs- und Bewirtschaftungskosten der Unterkunft	
Allgemeine Ziele	Vermeidung von Obdachlosigkeit	
Zielgruppe	Obdachlose	

Haushaltsplan der Philipp-Soldan-Stadt Frankenberg (Eder)

Teilergebnishaushalt Produktbereich 0600000 Kinder-, Jugend- und Familienhilfe					
Frankenberg					
Nr.	Konten	Bezeichnung	Haushaltsansatz		Ergebnis des Jahresabschlusses 2024
			2026	2025	
		Ordentliche Erträge			
01	50	Privatrechtliche Leistungsentgelte	-15	-15	
02	51	Öffentlich-rechtliche Leistungsentgelte	-236.915	-196.735	-204.479
03	548-549	Kostensatzleistungen und -erstattungen	-71.470	-66.475	-139.872
04	52	Bestandsveränderungen und aktivierte Eigenleistungen			
05	55	Steuern und steuerähnliche Erträge einschl. Erträge aus gesetzlichen Umlagen			
06	547	Erträge aus Transferleistungen			
07	540-543	Erträge aus Zuweisungen und Zuschüssen für lfd. Zwecke und allgemeine Umlagen	-977.145	-954.595	-1.016.986
08	546	Erträge aus der Auflösung von Sonderposten aus Investitionszuweisungen, -zuschüssen und Investitionsbeiträgen	-43.762	-39.740	-48.091
09	53	Sonstige ordentliche Erträge	-10	-10	
10		Summe der ordentlichen Erträge (Nr. 1 bis 9)	-1.329.317	-1.257.570	-1.409.427
		Ordentliche Aufwendungen			
11	62, 63, 640-643, 647-649, 65	Personalaufwendungen	2.660.417	2.655.598	2.230.767
12	644-646	Versorgungsaufwendungen	182.027	180.779	134.496
13	60, 61, 67-69	Aufwendungen für Sach- und Dienstleistungen	911.397	760.988	710.029
14	66	Abschreibungen	205.546	198.048	225.584
15	71	Aufwendungen für Zuweisungen und Zuschüsse sowie besondere Finanzaufwendungen	4.403.644	4.063.185	3.442.433
16	73	Steueraufwendungen einschl. Aufwendungen aus gesetzlichen Umlageverpflichtungen			
17	72	Transferaufwendungen			
18	70, 74, 76	Sonstige ordentliche Aufwendungen	400		400
19		Summe der ordentlichen Aufwendungen (Nr. 11 bis 18)	8.363.431	7.858.598	6.743.709
20		Verwaltungsergebnis (Nr. 10 ./ Nr. 19)	7.034.114	6.601.028	5.334.282
21	56, 57	Finanzerträge			
22	77	Finanzaufwendungen			
23		Finanzergebnis (Nr. 21 bis Nr. 22)			
24		Ordentliches Ergebnis (Verwaltungsergebnis und Finanzergebnis Nr. 20 und Nr. 23)	7.034.114	6.601.028	5.334.282
25	59	Außerordentliche Erträge	-35	-30	-4.182
26	79	Außerordentliche Aufwendungen	10	10	
27		Außerordentliches Ergebnis (Nr. 25 ./ Nr. 26)	-25	-20	-4.182
28		Jahresergebnis vor internen Leistungsbeziehungen (ordentliches Ergebnis und außerordentliches Ergebnis Nr. 24 und Nr. 27)	7.034.089	6.601.008	5.330.100
29		Erlöse der internen Leistungsbeziehungen			
30		Kosten der internen Leistungsbeziehungen	221.141	214.337	3.258
31		Ergebnis der internen Leistungsbeziehungen	221.141	214.337	3.258
32		Jahresergebnis nach internen Leistungsbeziehungen	7.255.230	6.815.345	5.333.358

Haushaltsplan der Philipp-Soldan-Stadt Frankenberg (Eder)

Teilfinanzhaushalt Produktbereich 0600000 Kinder-, Jugend- und Familienhilfe							
Frankenberg							
		Haushaltsansatz			Investitions- und Investitionsförderungsmaßnahmen		
Nr.	Bezeichnung	2026	Verpflichtungs-ermächtigungen	2025	Ergebnis des Jahresabschlusses 2024	Gesamtauszahlungsbedarf	davon bisher bereitgestellt
	Einzahlungen aus Investitionstätigkeit						
20	+ Einz. aus Investitionszuweis. und -zuschüssen sowie aus Investitionsbeiträgen	-36.278		522.975	267.833		
21	+ Einz. aus Abgängen von Vermögensgegenständen des Sachanlagevermögens und des immateriellen Anlagevermögens	5			1.050		
22	+ Einz. aus Abgängen von Vermögensgegenständen des Finanzanlagevermögens						
	Einzahlungen aus Finanzierungstätigkeit						
31	+ Einz. aus der Aufnahme v. Krediten und wirtschaftlich vergleichbaren Vorgängen für Investitionen						
	Summe	-36.273		522.975	268.883		
	Auszahlungen aus Investitionstätigkeit						
24	- Ausz. für den Erwerb von Grundstücken und Gebäuden	-61.000		-64.005	-84.134	-1.143.381	-1.038.381
25	- Ausz. für Baumaßnahmen	-775.000		-1.000.000	-396.351	-9.966.500	-9.966.500
26	- Ausz. für Investitionen in das sonstige Sachanlagevermögen und immaterielle Anlagevermögen	-72.047		-97.585	-212.781	-2.366.804	-2.366.804
	davon: Ausz. aus gewährten Investitionszuweisungen und -zuschüssen	-18.890		-38.700	-153.029	-2.053.588	-2.053.588
27	- Ausz. für Investitionen in das Finanzanlagevermögen						
	Auszahlungen aus Finanzierungstätigkeit						
32	- Ausz. für die Tilgung von Krediten und wirtschaftlich vergleichbaren Vorgängen für Investitionen	-3.965		-2.550	-3.965	-73.938	-62.042
	Summe	-912.012		-1.164.140	-697.231	-13.550.623	-13.433.727
	Saldo (Einzahlungen ./ Auszahlungen)	-948.285		-641.165	-428.348	-13.550.623	-13.433.727

Haushaltsplan der Philipp-Soldan-Stadt Frankenberg (Eder)

Teilergebnishaushalt Produktgruppe 0601000 Tageseinrichtungen für Kinder					
Frankenberg					
Nr.	Konten	Bezeichnung	Haushaltsansatz		Ergebnis des Jahresabschlusses 2024
			2026	2025	
		Ordentliche Erträge			
01	50	Privatrechtliche Leistungsentgelte	-15	-15	
02	51	Öffentlich-rechtliche Leistungsentgelte	-233.915	-193.735	-196.231
03	548-549	Kostensatzleistungen und -erstattungen	-15	-15	-73.203
04	52	Bestandsveränderungen und aktivierte Eigenleistungen			
05	55	Steuern und steuerähnliche Erträge einschl. Erträge aus gesetzlichen Umlagen			
06	547	Erträge aus Transferleistungen			
07	540-543	Erträge aus Zuweisungen und Zuschüssen für lfd. Zwecke und allgemeine Umlagen	-977.115	-954.565	-1.011.454
08	546	Erträge aus der Auflösung von Sonderposten aus Investitionszuweisungen, -zuschüssen und Investitionsbeiträgen	-40.903	-36.361	-43.859
09	53	Sonstige ordentliche Erträge	-5	-5	
10		Summe der ordentlichen Erträge (Nr. 1 bis 9)	-1.251.968	-1.184.696	-1.324.748
		Ordentliche Aufwendungen			
11	62, 63, 640-643, 647-649, 65	Personalaufwendungen	2.440.790	2.381.880	2.069.153
12	644-646	Versorgungsaufwendungen	168.328	163.004	126.696
13	60, 61, 67-69	Aufwendungen für Sach- und Dienstleistungen	639.125	490.507	485.689
14	66	Abschreibungen	176.850	171.907	191.143
15	71	Aufwendungen für Zuweisungen und Zuschüsse sowie besondere Finanzaufwendungen	4.397.720	4.057.890	3.437.494
16	73	Steueraufwendungen einschl. Aufwendungen aus gesetzlichen Umlageverpflichtungen			
17	72	Transferaufwendungen			
18	70, 74, 76	Sonstige ordentliche Aufwendungen	400		400
19		Summe der ordentlichen Aufwendungen (Nr. 11 bis 18)	7.823.213	7.265.188	6.310.576
20		Verwaltungsergebnis (Nr. 10 ./ Nr. 19)	6.571.245	6.080.492	4.985.828
21	56, 57	Finanzerträge			
22	77	Finanzaufwendungen			
23		Finanzergebnis (Nr. 21 bis Nr. 22)			
24		Ordentliches Ergebnis (Verwaltungsergebnis und Finanzergebnis Nr. 20 und Nr. 23)	6.571.245	6.080.492	4.985.828
25	59	Außerordentliche Erträge	-15	-15	-1.632
26	79	Außerordentliche Aufwendungen	10	10	
27		Außerordentliches Ergebnis (Nr. 25 ./ Nr. 26)	-5	-5	-1.632
28		Jahresergebnis vor internen Leistungsbeziehungen (ordentliches Ergebnis und außerordentliches Ergebnis Nr. 24 und Nr. 27)	6.571.240	6.080.487	4.984.196
29		Erlöse der internen Leistungsbeziehungen			
30		Kosten der internen Leistungsbeziehungen	217.883	208.587	
31		Ergebnis der internen Leistungsbeziehungen	217.883	208.587	
32		Jahresergebnis nach internen Leistungsbeziehungen	6.789.123	6.289.074	4.984.196

Haushaltsplan der Philipp-Soldan-Stadt Frankenberg (Eder)

Teilfinanzhaushalt Produktgruppe 0601000 Tageseinrichtungen für Kinder							
Frankenberg							
		Haushaltsansatz			Investitions- und Investitionsförderungsmaßnahmen		
Nr.	Bezeichnung	2026	Verpflichtungs-ermächtigungen	2025	Ergebnis des Jahresabschlusses 2024	Gesamtauszahlungsbedarf	davon bisher bereitgestellt
	Einzahlungen aus Investitionstätigkeit						
20	+ Einz. aus Investitionszuweis. und -zuschüssen sowie aus Investitionsbeiträgen	-36.278		522.975	267.833		
21	+ Einz. aus Abgängen von Vermögensgegenständen des Sachanlagevermögens und des immateriellen Anlagevermögens						
22	+ Einz. aus Abgängen von Vermögensgegenständen des Finanzanlagevermögens						
	Einzahlungen aus Finanzierungstätigkeit						
31	+ Einz. aus der Aufnahme v. Krediten und wirtschaftlich vergleichbaren Vorgängen für Investitionen						
	Summe	-36.278		522.975	267.833		
	Auszahlungen aus Investitionstätigkeit						
24	- Ausz. für den Erwerb von Grundstücken und Gebäuden	-2.000		-46.000	-55.349	-405.771	-380.771
25	- Ausz. für Baumaßnahmen	-775.000		-1.000.000	-396.351	-9.870.000	-9.870.000
26	- Ausz. für Investitionen in das sonstige Sachanlagevermögen und immaterielle Anlagevermögen	-72.047		-67.685	-201.566	-2.324.104	-2.324.104
	davon: Ausz. aus gewährten Investitionszuweisungen und -zuschüssen	-18.890		-38.700	-153.029	-2.053.588	-2.053.588
27	- Ausz. für Investitionen in das Finanzanlagevermögen						
	Auszahlungen aus Finanzierungstätigkeit						
32	- Ausz. für die Tilgung von Krediten und wirtschaftlich vergleichbaren Vorgängen für Investitionen	-3.965		-2.550	-3.965	-73.938	-62.042
	Summe	-853.012		-1.116.235	-657.231	-12.673.813	-12.636.917
	Saldo (Einzahlungen ./ Auszahlungen)	-889.290		-593.260	-389.398	-12.673.813	-12.636.917

Haushaltsplan der Philipp-Soldan-Stadt Frankenberg (Eder)

Produktbeschreibung Produkt 0601100 Kindertagesstätten		
Frankenberg		
Produktbereich	0600000	Kinder-, Jugend- und Familienhilfe
Produktgruppe	0601000	Tageseinrichtungen für Kinder
Produkt	0601100	Kindertagesstätten
Verantw.Organisation	Hauptverwaltung	
Verantwortliche/r	Nicole Nolte, Lisa Waschk, Martina Schneider,	
Pflichtaufgaben	Nein	
Rechtsbindungsgrad	Muss	
Kurzbeschreibung	Pädagogische Betreuung und Förderung von Kindern in städtischen Einrichtungen sowie Einrichtungen anderer Träger	
Allgemeine Ziele	Entwicklung der Kinder zu einer kompetenten, eigenverantwortlichen und gemeinschaftsfähigen Persönlichkeit unterstützen Ermöglichen, die jetzige und zukünftige Lebenssituation mitzugestalten und zu bewältigen Soziale emotionale und kognitive Fähigkeiten fördern	
Zielgruppe	Kinder	
Erläuterungen	Kennzahlen Tageseinrichtungen für Kinder: Anzahl angemeldeter Kinder in den KiTas: 264 Kinder Aufwand je Kind: 3.444.223,00 € / 264 = 13.046,30 € Kostendeckungsgrad: 1.251.983,00 € / 3.662.106,00 € X 100 = 34,19 %	

Haushaltsplan der Philipp-Soldan-Stadt Frankenberg (Eder)

Teilergebnishaushalt Produktgruppe 0602000 Einrichtungen der Jugendarbeit					
Frankenberg					
Nr.	Konten	Bezeichnung	Haushaltsansatz		Ergebnis des Jahresabschlusses 2024
			2026	2025	
		Ordentliche Erträge			
01	50	Privatrechtliche Leistungsentgelte			
02	51	Öffentlich-rechtliche Leistungsentgelte	-3.000	-3.000	-8.248
03	548-549	Kostensatzleistungen und -erstattungen	-5	-5	
04	52	Bestandsveränderungen und aktivierte Eigenleistungen			
05	55	Steuern und steuerähnliche Erträge einschl. Erträge aus gesetzlichen Umlagen			
06	547	Erträge aus Transferleistungen			
07	540-543	Erträge aus Zuweisungen und Zuschüssen für lfd. Zwecke und allgemeine Umlagen	-30	-30	-5.531
08	546	Erträge aus der Auflösung von Sonderposten aus Investitionszuweisungen, -zuschüssen und Investitionsbeiträgen	-2.859	-3.379	-4.232
09	53	Sonstige ordentliche Erträge	-5	-5	
10		Summe der ordentlichen Erträge (Nr. 1 bis 9)	-5.899	-6.419	-18.011
		Ordentliche Aufwendungen			
11	62, 63, 640-643, 647-649, 65	Personalaufwendungen	178.882	236.763	123.469
12	644-646	Versorgungsaufwendungen	12.254	16.365	6.564
13	60, 61, 67-69	Aufwendungen für Sach- und Dienstleistungen	243.012	242.391	199.482
14	66	Abschreibungen	28.696	26.141	34.441
15	71	Aufwendungen für Zuweisungen und Zuschüsse sowie besondere Finanzaufwendungen	5.924	5.295	4.939
16	73	Steueraufwendungen einschl. Aufwendungen aus gesetzlichen Umlageverpflichtungen			
17	72	Transferaufwendungen			
18	70, 74, 76	Sonstige ordentliche Aufwendungen			
19		Summe der ordentlichen Aufwendungen (Nr. 11 bis 18)	468.768	526.955	368.895
20		Verwaltungsergebnis (Nr. 10 ./ Nr. 19)	462.869	520.536	350.884
21	56, 57	Finanzerträge			
22	77	Finanzaufwendungen			
23		Finanzergebnis (Nr. 21 bis Nr. 22)			
24		Ordentliches Ergebnis (Verwaltungsergebnis und Finanzergebnis Nr. 20 und Nr. 23)	462.869	520.536	350.884
25	59	Außerordentliche Erträge	-20	-15	-2.550
26	79	Außerordentliche Aufwendungen			
27		Außerordentliches Ergebnis (Nr. 25 ./ Nr. 26)	-20	-15	-2.550
28		Jahresergebnis vor internen Leistungsbeziehungen (ordentliches Ergebnis und außerordentliches Ergebnis Nr. 24 und Nr. 27)	462.849	520.521	348.334
29		Erlöse der internen Leistungsbeziehungen			
30		Kosten der internen Leistungsbeziehungen	3.258	5.750	3.258
31		Ergebnis der internen Leistungsbeziehungen	3.258	5.750	3.258
32		Jahresergebnis nach internen Leistungsbeziehungen	466.107	526.271	351.592

Haushaltsplan der Philipp-Soldan-Stadt Frankenberg (Eder)

Teilfinanzhaushalt Produktgruppe 0602000 Einrichtungen der Jugendarbeit							
Frankenberg							
		Haushaltsansatz			Investitions- und Investitionsförderungsmaßnahmen		
Nr.	Bezeichnung	2026	Verpflichtungs-ermächtigungen	2025	Ergebnis des Jahresabschlusses 2024	Gesamtauszahlungsbedarf	davon bisher bereitgestellt
	Einzahlungen aus Investitionstätigkeit						
20	+ Einz. aus Investitionszuweis. und -zuschüssen sowie aus Investitionsbeiträgen						
21	+ Einz. aus Abgängen von Vermögensgegenständen des Sachanlagevermögens und des immateriellen Anlagevermögens	5			1.050		
22	+ Einz. aus Abgängen von Vermögensgegenständen des Finanzanlagevermögens						
	Einzahlungen aus Finanzierungstätigkeit						
31	+ Einz. aus der Aufnahme v. Krediten und wirtschaftlich vergleichbaren Vorgängen für Investitionen						
	Summe	5			1.050		
	Auszahlungen aus Investitionstätigkeit						
24	- Ausz. für den Erwerb von Grundstücken und Gebäuden	-59.000		-18.005	-28.785	-737.610	-657.610
25	- Ausz. für Baumaßnahmen					-96.500	-96.500
26	- Ausz. für Investitionen in das sonstige Sachanlagevermögen und immaterielle Anlagevermögen davon: Ausz. aus gewährten Investitionszuweisungen und -zuschüssen			-29.900	-11.215	-42.700	-42.700
27	- Ausz. für Investitionen in das Finanzanlagevermögen						
	Auszahlungen aus Finanzierungstätigkeit						
32	- Ausz. für die Tilgung von Krediten und wirtschaftlich vergleichbaren Vorgängen für Investitionen						
	Summe	-59.000		-47.905	-40.000	-876.810	-796.810
	Saldo (Einzahlungen ./ Auszahlungen)	-58.995		-47.905	-38.950	-876.810	-796.810

Haushaltsplan der Philipp-Soldan-Stadt Frankenberg (Eder)

Produktbeschreibung Produkt 0602100 Einrichtungen der Jugendarbeit	
Frankenberg	
Produktbereich	0600000 Kinder-, Jugend- und Familienhilfe
Produktgruppe	0602000 Einrichtungen der Jugendarbeit
Produkt	0602100 Einrichtungen der Jugendarbeit
Verantw.Organisation	Stadtjugendpflege
Verantwortliche/r	Margarita Gill,
Pflichtaufgaben	Nein
Freiwillige Aufgaben	Ja
Kurzbeschreibung	Durchführung von gestaltenden Arbeiten mit Jugendlichen Jugendberatung und Durchführung von Maßnahmen im erzieherischen Jugendschutz Betreuung, Beratung und Begleitung Jugendlicher bei individuellen Problemen und Konflikten Organisation von Veranstaltungen im Bildungs- und Freizeitbereich Zusammenarbeit mit Einrichtungen und Gruppen des kulturellen, sozialen und schulischen Lebens sowie den entsprechenden Behörden Förderung der Jugendarbeit Vorbereitung und Abrechnung der Ferienspiele, Freizeiten, Seminare und des Jugendtreffprogramms
Allgemeine Ziele	Schaffung einer kinder- und jugendfreundlichen Stadt Förderung der sozialen und individuellen Entwicklung der sozialen Handlungskompetenz sowie der sozialen Integration von Kindern und Jugendlichen Förderung von Initiativen, Mitbestimmung und sozialem Engagement Begleitung und Unterstützung junger Menschen beim Übergang von der Schule in eine qualifizierte und gesicherte Berufstätigkeit Förderung der Gleichbehandlung von Mädchen und Jungen
Zielgruppe	Allgemeinheit Kinder Jugendliche

Haushaltsplan der Philipp-Soldan-Stadt Frankenberg (Eder)

Produktbeschreibung Produkt 0602200 Kinderspielplätze		
Frankenberg		
Produktbereich	0600000	Kinder-, Jugend- und Familienhilfe
Produktgruppe	0602000	Einrichtungen der Jugendarbeit
Produkt	0602200	Kinderspielplätze
Verantw.Organisation	Städtische Gebäude	
Verantwortliche/r	Gerhard Helminiak, Frank Lauer	
Pflichtaufgaben	Nein	
Freiwillige Aufgaben	Ja	
Kurzbeschreibung	Bereitstellung von Spielgeräten und -flächen für Kinder zur Freizeitgestaltung Instandhaltung und Wartung aller Spielgeräte zur Gewährleistung der Sicherheit auf den Spielplätzen Sicherstellung der Sauberkeit auf Spielplätzen	
Allgemeine Ziele	Sichere und saubere Spielplätze	
Zielgruppe	Allgemeinheit Einwohner Kinder	

Haushaltsplan der Philipp-Soldan-Stadt Frankenberg (Eder)

Teilergebnishaushalt Produktgruppe 0603000 Sonstige Einrichtungen der Kinder-, Jugend- und Familienhilfe					
Frankenberg					
Nr.	Konten	Bezeichnung	Haushaltsansatz		Ergebnis des Jahresabschlusses 2024
			2026	2025	
		Ordentliche Erträge			
01	50	Privatrechtliche Leistungsentgelte			
02	51	Öffentlich-rechtliche Leistungsentgelte			
03	548-549	Kostensatzleistungen und -erstattungen	-71.450	-66.455	-66.669
04	52	Bestandsveränderungen und aktivierte Eigenleistungen			
05	55	Steuern und steuerähnliche Erträge einschl. Erträge aus gesetzlichen Umlagen			
06	547	Erträge aus Transferleistungen			
07	540-543	Erträge aus Zuweisungen und Zuschüssen für lfd. Zwecke und allgemeine Umlagen			
08	546	Erträge aus der Auflösung von Sonderposten aus Investitionszuweisungen, -zuschüssen und Investitionsbeiträgen			
09	53	Sonstige ordentliche Erträge			
10		Summe der ordentlichen Erträge (Nr. 1 bis 9)	-71.450	-66.455	-66.669
		Ordentliche Aufwendungen			
11	62, 63, 640-643, 647-649, 65	Personalaufwendungen	40.745	36.955	38.145
12	644-646	Versorgungsaufwendungen	1.445	1.410	1.236
13	60, 61, 67-69	Aufwendungen für Sach- und Dienstleistungen	29.260	28.090	24.858
14	66	Abschreibungen			
15	71	Aufwendungen für Zuweisungen und Zuschüsse sowie besondere Finanzaufwendungen			
16	73	Steueraufwendungen einschl. Aufwendungen aus gesetzlichen Umlageverpflichtungen			
17	72	Transferaufwendungen			
18	70, 74, 76	Sonstige ordentliche Aufwendungen			
19		Summe der ordentlichen Aufwendungen (Nr. 11 bis 18)	71.450	66.455	64.239
20		Verwaltungsergebnis (Nr. 10 ./ Nr. 19)			-2.430
21	56, 57	Finanzerträge			
22	77	Finanzaufwendungen			
23		Finanzergebnis (Nr. 21 bis Nr. 22)			
24		Ordentliches Ergebnis (Verwaltungsergebnis und Finanzergebnis Nr. 20 und Nr. 23)			-2.430
25	59	Außerordentliche Erträge			
26	79	Außerordentliche Aufwendungen			
27		Außerordentliches Ergebnis (Nr. 25 ./ Nr. 26)			
28		Jahresergebnis vor internen Leistungsbeziehungen (ordentliches Ergebnis und außerordentliches Ergebnis Nr. 24 und Nr. 27)			-2.430
29		Erlöse der internen Leistungsbeziehungen			
30		Kosten der internen Leistungsbeziehungen			
31		Ergebnis der internen Leistungsbeziehungen			
32		Jahresergebnis nach internen Leistungsbeziehungen			-2.430

Haushaltsplan der Philipp-Soldan-Stadt Frankenberg (Eder)

Teilfinanzhaushalt Produktgruppe 0603000 Sonstige Einrichtungen der Kinder-, Jugend- und Familienhilfe							
Frankenberg							
		Haushaltsansatz			Investitions- und Investitionsförderungsmaßnahmen		
Nr.	Bezeichnung	2026	Verpflichtungs-ermächtigungen	2025	Ergebnis des Jahresabschlusses 2024	Gesamtauszahlungsbedarf	davon bisher bereitgestellt
	Einzahlungen aus Investitionstätigkeit						
20	+ Einz. aus Investitionszuweis. und -zuschüssen sowie aus Investitionsbeiträgen						
21	+ Einz. aus Abgängen von Vermögensgegenständen des Sachanlagevermögens und des immateriellen Anlagevermögens						
22	+ Einz. aus Abgängen von Vermögensgegenständen des Finanzanlagevermögens						
	Einzahlungen aus Finanzierungstätigkeit						
31	+ Einz. aus der Aufnahme v. Krediten und wirtschaftlich vergleichbaren Vorgängen für Investitionen						
	Summe						
	Auszahlungen aus Investitionstätigkeit						
24	- Ausz. für den Erwerb von Grundstücken und Gebäuden						
25	- Ausz. für Baumaßnahmen						
26	- Ausz. für Investitionen in das sonstige Sachanlagevermögen und immaterielle Anlagevermögen davon: Ausz. aus gewährten Investitionszuweisungen und -zuschüssen						
27	- Ausz. für Investitionen in das Finanzanlagevermögen						
	Auszahlungen aus Finanzierungstätigkeit						
32	- Ausz. für die Tilgung von Krediten und wirtschaftlich vergleichbaren Vorgängen für Investitionen						
	Summe						
	Saldo (Einzahlungen ./ Auszahlungen)						

Haushaltsplan der Philipp-Soldan-Stadt Frankenberg (Eder)

Produktbeschreibung Produkt 0603100 Familienstadt mit Zukunft		
Frankenberg		
Produktbereich	0600000	Kinder-, Jugend- und Familienhilfe
Produktgruppe	0603000	Sonstige Einrichtungen der Kinder-, Jugend- und Familienhilfe
Produkt	0603100	Familienstadt mit Zukunft
Verantw.Organisation	Soz. Angelegenh./ Familienstadt mit Zukunft	
Pflichtaufgaben	Nein	
Freiwillige Aufgaben	Ja	
Kurzbeschreibung	Modellprojekt der hessischen Landesregierung zur Steigerung der Geburtenrate in einer Kommune	
Allgemeine Ziele	Steigerung der Geburtenrate Vereinbarkeit von Familie und Beruf Bewusstseinsänderung der Gesellschaft (mehr Familienfreundlichkeit) Vereinbarkeit von Familie und Freizeit Netzwerkbildung Prävention Generationsübergreifendes Engagement	
Zielgruppe	Allgemeinheit Potentielle Eltern Eltern Unternehmen/Wirtschaft Vereine/Verbände Institutionen/Behörden	

Haushaltsplan der Philipp-Soldan-Stadt Frankenberg (Eder)

Produktbeschreibung Produkt 0603200 Gruppen-AGH-Begegnungsstätte		
Frankenberg		
Produktbereich	0600000	Kinder-, Jugend- und Familienhilfe
Produktgruppe	0603000	Sonstige Einrichtungen der Kinder-, Jugend- und Familienhilfe
Produkt	0603200	Gruppen-AGH-Begegnungsstätte
Pflichtaufgaben	Nein	
Freiwillige Aufgaben	Ja	
Kurzbeschreibung	Bei der Gruppen-AGH-Begegnungsstätte handelt es sich um ein durch die Bundesagentur für Arbeit vollständig finanziertes befristetes Projekt.	

Haushaltsplan der Philipp-Soldan-Stadt Frankenberg (Eder)

Teilergebnishaushalt Produktbereich 0800000 Sportförderung					
Frankenberg					
Nr.	Konten	Bezeichnung	Haushaltsansatz		Ergebnis des Jahresabschlusses 2024
			2026	2025	
		Ordentliche Erträge			
01	50	Privatrechtliche Leistungsentgelte	-5.128	-5.128	-4.443
02	51	Öffentlich-rechtliche Leistungsentgelte	-455	-455	
03	548-549	Kostensatzleistungen und -erstattungen			
04	52	Bestandsveränderungen und aktivierte Eigenleistungen			
05	55	Steuern und steuerähnliche Erträge einschl. Erträge aus gesetzlichen Umlagen			
06	547	Erträge aus Transferleistungen			
07	540-543	Erträge aus Zuweisungen und Zuschüssen für lfd. Zwecke und allgemeine Umlagen			
08	546	Erträge aus der Auflösung von Sonderposten aus Investitionszuweisungen, -zuschüssen und Investitionsbeiträgen	-10.250	-10.249	-10.250
09	53	Sonstige ordentliche Erträge	-10	-10	
10		Summe der ordentlichen Erträge (Nr. 1 bis 9)	-15.843	-15.842	-14.693
		Ordentliche Aufwendungen			
11	62, 63, 640-643, 647-649, 65	Personalaufwendungen	5.036	4.900	5.075
12	644-646	Versorgungsaufwendungen			
13	60, 61, 67-69	Aufwendungen für Sach- und Dienstleistungen	265.344	302.406	244.300
14	66	Abschreibungen	23.814	23.707	24.163
15	71	Aufwendungen für Zuweisungen und Zuschüsse sowie besondere Finanzaufwendungen	445.481	554.699	15.456
16	73	Steueraufwendungen einschl. Aufwendungen aus gesetzlichen Umlageverpflichtungen			
17	72	Transferaufwendungen			
18	70, 74, 76	Sonstige ordentliche Aufwendungen	185	185	181
19		Summe der ordentlichen Aufwendungen (Nr. 11 bis 18)	739.860	885.897	289.176
20		Verwaltungsergebnis (Nr. 10 ./ Nr. 19)	724.017	870.055	274.483
21	56, 57	Finanzerträge			
22	77	Finanzaufwendungen			
23		Finanzergebnis (Nr. 21 bis Nr. 22)			
24		Ordentliches Ergebnis (Verwaltungsergebnis und Finanzergebnis Nr. 20 und Nr. 23)	724.017	870.055	274.483
25	59	Außerordentliche Erträge	-5	-5	
26	79	Außerordentliche Aufwendungen			
27		Außerordentliches Ergebnis (Nr. 25 ./ Nr. 26)	-5	-5	
28		Jahresergebnis vor internen Leistungsbeziehungen (ordentliches Ergebnis und außerordentliches Ergebnis Nr. 24 und Nr. 27)	724.012	870.050	274.483
29		Erlöse der internen Leistungsbeziehungen			
30		Kosten der internen Leistungsbeziehungen	44.526	15.727	44.526
31		Ergebnis der internen Leistungsbeziehungen	44.526	15.727	44.526
32		Jahresergebnis nach internen Leistungsbeziehungen	768.538	885.777	319.009

Haushaltsplan der Philipp-Soldan-Stadt Frankenberg (Eder)

Teilfinanzhaushalt Produktbereich 0800000 Sportförderung							
Frankenberg							
		Haushaltsansatz			Investitions- und Investitionsförderungsmaßnahmen		
Nr.	Bezeichnung	2026	Verpflichtungs-ermächtigungen	2025	Ergebnis des Jahresabschlusses 2024	Gesamtauszahlungsbedarf	davon bisher bereitgestellt
	Einzahlungen aus Investitionstätigkeit						
20	+ Einz. aus Investitionszuweis. und -zuschüssen sowie aus Investitionsbeiträgen	24.620		28.032	6.020		
21	+ Einz. aus Abgängen von Vermögensgegenständen des Sachanlagevermögens und des immateriellen Anlagevermögens						
22	+ Einz. aus Abgängen von Vermögensgegenständen des Finanzanlagevermögens						
	Einzahlungen aus Finanzierungstätigkeit						
31	+ Einz. aus der Aufnahme v. Krediten und wirtschaftlich vergleichbaren Vorgängen für Investitionen						
	Summe	24.620		28.032	6.020		
	Auszahlungen aus Investitionstätigkeit						
24	- Ausz. für den Erwerb von Grundstücken und Gebäuden	-62.000	-1.100.000	-45.000		-3.548.500	-366.500
25	- Ausz. für Baumaßnahmen						
26	- Ausz. für Investitionen in das sonstige Sachanlagevermögen und immaterielle Anlagevermögen	-8.000			-2.454	-104.485	-104.485
	davon: Ausz. aus gewährten Investitionszuweisungen und -zuschüssen				-2.454	-86.785	-86.785
27	- Ausz. für Investitionen in das Finanzanlagevermögen						
	Auszahlungen aus Finanzierungstätigkeit						
32	- Ausz. für die Tilgung von Krediten und wirtschaftlich vergleichbaren Vorgängen für Investitionen	-7.596		-6.667	-7.596	-143.528	-120.739
	Summe	-77.596	-1.100.000	-51.667	-10.050	-3.796.513	-591.724
	Saldo (Einzahlungen ./ Auszahlungen)	-52.976	-1.100.000	-23.635	-4.030	-3.796.513	-591.724

Haushaltsplan der Philipp-Soldan-Stadt Frankenberg (Eder)

Teilergebnishaushalt Produktgruppe 0801000 Förderung des Sports					
Frankenberg					
Nr.	Konten	Bezeichnung	Haushaltsansatz		Ergebnis des Jahresabschlusses 2024
			2026	2025	
		Ordentliche Erträge			
01	50	Privatrechtliche Leistungsentgelte			
02	51	Öffentlich-rechtliche Leistungsentgelte			
03	548-549	Kostensatzleistungen und -erstattungen			
04	52	Bestandsveränderungen und aktivierte Eigenleistungen			
05	55	Steuern und steuerähnliche Erträge einschl. Erträge aus gesetzlichen Umlagen			
06	547	Erträge aus Transferleistungen			
07	540-543	Erträge aus Zuweisungen und Zuschüssen für lfd. Zwecke und allgemeine Umlagen			
08	546	Erträge aus der Auflösung von Sonderposten aus Investitionszuweisungen, -zuschüssen und Investitionsbeiträgen			
09	53	Sonstige ordentliche Erträge			
10		Summe der ordentlichen Erträge (Nr. 1 bis 9)			
		Ordentliche Aufwendungen			
11	62, 63, 640-643, 647-649, 65	Personalaufwendungen			
12	644-646	Versorgungsaufwendungen			
13	60, 61, 67-69	Aufwendungen für Sach- und Dienstleistungen	11.753	11.153	4.145
14	66	Abschreibungen	307		179
15	71	Aufwendungen für Zuweisungen und Zuschüsse sowie besondere Finanzaufwendungen	445.327	554.545	15.456
16	73	Steueraufwendungen einschl. Aufwendungen aus gesetzlichen Umlageverpflichtungen			
17	72	Transferaufwendungen			
18	70, 74, 76	Sonstige ordentliche Aufwendungen			
19		Summe der ordentlichen Aufwendungen (Nr. 11 bis 18)	457.387	565.698	19.781
20		Verwaltungsergebnis (Nr. 10 ./ Nr. 19)	457.387	565.698	19.781
21	56, 57	Finanzerträge			
22	77	Finanzaufwendungen			
23		Finanzergebnis (Nr. 21 bis Nr. 22)			
24		Ordentliches Ergebnis (Verwaltungsergebnis und Finanzergebnis Nr. 20 und Nr. 23)	457.387	565.698	19.781
25	59	Außerordentliche Erträge	-5	-5	
26	79	Außerordentliche Aufwendungen			
27		Außerordentliches Ergebnis (Nr. 25 ./ Nr. 26)	-5	-5	
28		Jahresergebnis vor internen Leistungsbeziehungen (ordentliches Ergebnis und außerordentliches Ergebnis Nr. 24 und Nr. 27)	457.382	565.693	19.781
29		Erlöse der internen Leistungsbeziehungen			
30		Kosten der internen Leistungsbeziehungen	44.526	15.727	44.526
31		Ergebnis der internen Leistungsbeziehungen	44.526	15.727	44.526
32		Jahresergebnis nach internen Leistungsbeziehungen	501.908	581.420	64.307

Haushaltsplan der Philipp-Soldan-Stadt Frankenberg (Eder)

Teilfinanzhaushalt Produktgruppe 0801000 Förderung des Sports							
Frankenberg							
		Haushaltsansatz			Investitions- und Investitionsförderungsmaßnahmen		
Nr.	Bezeichnung	2026	Verpflichtungs-ermächtigungen	2025	Ergebnis des Jahresabschlusses 2024	Gesamtauszahlungsbedarf	davon bisher bereitgestellt
	Einzahlungen aus Investitionstätigkeit						
20	+ Einz. aus Investitionszuweis. und -zuschüssen sowie aus Investitionsbeiträgen						
21	+ Einz. aus Abgängen von Vermögensgegenständen des Sachanlagevermögens und des immateriellen Anlagevermögens						
22	+ Einz. aus Abgängen von Vermögensgegenständen des Finanzanlagevermögens						
	Einzahlungen aus Finanzierungstätigkeit						
31	+ Einz. aus der Aufnahme v. Krediten und wirtschaftlich vergleichbaren Vorgängen für Investitionen						
	Summe						
	Auszahlungen aus Investitionstätigkeit						
24	- Ausz. für den Erwerb von Grundstücken und Gebäuden						
25	- Ausz. für Baumaßnahmen						
26	- Ausz. für Investitionen in das sonstige Sachanlagevermögen und immaterielle Anlagevermögen				-2.454	-3.800	-3.800
	davon: Ausz. aus gewährten Investitionszuweisungen und -zuschüssen				-2.454	-3.800	-3.800
27	- Ausz. für Investitionen in das Finanzanlagevermögen						
	Auszahlungen aus Finanzierungstätigkeit						
32	- Ausz. für die Tilgung von Krediten und wirtschaftlich vergleichbaren Vorgängen für Investitionen						
	Summe				-2.454	-3.800	-3.800
	Saldo (Einzahlungen ./ Auszahlungen)				-2.454	-3.800	-3.800

Haushaltsplan der Philipp-Soldan-Stadt Frankenberg (Eder)

Produktbeschreibung Produkt 0801100 Förderung des Sports		
Frankenberg		
Produktbereich	0800000	Sportförderung
Produktgruppe	0801000	Förderung des Sports
Produkt	0801100	Förderung des Sports
Verantw.Organisation	Soziale Angelegenheiten	
Verantwortliche/r	Birgit Naumann, Christina Engel, Nicole Vollert	
Pflichtaufgaben	Nein	
Freiwillige Aufgaben	Ja	
Kurzbeschreibung	Sportvereine und andere Institutionen beraten, unterstützen und fördern Maßnahmen zur Verstärkung und Förderung der ehrenamtlichen Tätigkeit entwickeln und durchführen Bereitstellung von Ehrenpreisen	
Allgemeine Ziele	Förderung und Unterstützung von Sportvereinen und ehrenamtlicher Tätigkeit	
Zielgruppe	Allgemeinheit	
Erläuterungen	Kennzahlen Sportförderung: Höhe der Sportförderung je Einwohner: $736.582,00 \text{ €} / 18.071 = 40,76 \text{ €}$	

Haushaltsplan der Philipp-Soldan-Stadt Frankenberg (Eder)

Teilergebnishaushalt Produktgruppe 0802000 Sportstätten					
Frankenberg					
Nr.	Konten	Bezeichnung	Haushaltsansatz		Ergebnis des Jahresabschlusses 2024
			2026	2025	
		Ordentliche Erträge			
01	50	Privatrechtliche Leistungsentgelte	-5.128	-5.128	-4.443
02	51	Öffentlich-rechtliche Leistungsentgelte	-455	-455	
03	548-549	Kostensatzleistungen und -erstattungen			
04	52	Bestandsveränderungen und aktivierte Eigenleistungen			
05	55	Steuern und steuerähnliche Erträge einschl. Erträge aus gesetzlichen Umlagen			
06	547	Erträge aus Transferleistungen			
07	540-543	Erträge aus Zuweisungen und Zuschüssen für lfd. Zwecke und allgemeine Umlagen			
08	546	Erträge aus der Auflösung von Sonderposten aus Investitionszuweisungen, -zuschüssen und Investitionsbeiträgen	-10.250	-10.249	-10.250
09	53	Sonstige ordentliche Erträge	-10	-10	
10		Summe der ordentlichen Erträge (Nr. 1 bis 9)	-15.843	-15.842	-14.693
		Ordentliche Aufwendungen			
11	62, 63, 640-643, 647-649, 65	Personalaufwendungen	5.036	4.900	5.075
12	644-646	Versorgungsaufwendungen			
13	60, 61, 67-69	Aufwendungen für Sach- und Dienstleistungen	253.591	291.253	240.155
14	66	Abschreibungen	23.507	23.707	23.984
15	71	Aufwendungen für Zuweisungen und Zuschüsse sowie besondere Finanzaufwendungen	154	154	
16	73	Steueraufwendungen einschl. Aufwendungen aus gesetzlichen Umlageverpflichtungen			
17	72	Transferaufwendungen			
18	70, 74, 76	Sonstige ordentliche Aufwendungen	185	185	181
19		Summe der ordentlichen Aufwendungen (Nr. 11 bis 18)	282.473	320.199	269.396
20		Verwaltungsergebnis (Nr. 10 ./ Nr. 19)	266.630	304.357	254.703
21	56, 57	Finanzerträge			
22	77	Finanzaufwendungen			
23		Finanzergebnis (Nr. 21 bis Nr. 22)			
24		Ordentliches Ergebnis (Verwaltungsergebnis und Finanzergebnis Nr. 20 und Nr. 23)	266.630	304.357	254.703
25	59	Außerordentliche Erträge			
26	79	Außerordentliche Aufwendungen			
27		Außerordentliches Ergebnis (Nr. 25 ./ Nr. 26)			
28		Jahresergebnis vor internen Leistungsbeziehungen (ordentliches Ergebnis und außerordentliches Ergebnis Nr. 24 und Nr. 27)	266.630	304.357	254.703
29		Erlöse der internen Leistungsbeziehungen			
30		Kosten der internen Leistungsbeziehungen			
31		Ergebnis der internen Leistungsbeziehungen			
32		Jahresergebnis nach internen Leistungsbeziehungen	266.630	304.357	254.703

Haushaltsplan der Philipp-Soldan-Stadt Frankenberg (Eder)

Teilfinanzhaushalt Produktgruppe 0802000 Sportstätten							
Frankenberg							
		Haushaltsansatz			Investitions- und Investitionsförderungsmaßnahmen		
Nr.	Bezeichnung	2026	Verpflichtungs-ermächtigungen	2025	Ergebnis des Jahresabschlusses 2024	Gesamtauszahlungsbedarf	davon bisher bereitgestellt
	Einzahlungen aus Investitionstätigkeit						
20	+ Einz. aus Investitionszuweis. und -zuschüssen sowie aus Investitionsbeiträgen	24.620		28.032	6.020		
21	+ Einz. aus Abgängen von Vermögensgegenständen des Sachanlagevermögens und des immateriellen Anlagevermögens						
22	+ Einz. aus Abgängen von Vermögensgegenständen des Finanzanlagevermögens						
	Einzahlungen aus Finanzierungstätigkeit						
31	+ Einz. aus der Aufnahme v. Krediten und wirtschaftlich vergleichbaren Vorgängen für Investitionen						
	Summe	24.620		28.032	6.020		
	Auszahlungen aus Investitionstätigkeit						
24	- Ausz. für den Erwerb von Grundstücken und Gebäuden	-62.000	-1.100.000	-45.000		-3.548.500	-366.500
25	- Ausz. für Baumaßnahmen						
26	- Ausz. für Investitionen in das sonstige Sachanlagevermögen und immaterielle Anlagevermögen	-8.000				-100.685	-100.685
	davon: Ausz. aus gewährten Investitionszuweisungen und -zuschüssen					-82.985	-82.985
27	- Ausz. für Investitionen in das Finanzanlagevermögen						
	Auszahlungen aus Finanzierungstätigkeit						
32	- Ausz. für die Tilgung von Krediten und wirtschaftlich vergleichbaren Vorgängen für Investitionen	-7.596		-6.667	-7.596	-143.528	-120.739
	Summe	-77.596	-1.100.000	-51.667	-7.596	-3.792.713	-587.924
	Saldo (Einzahlungen ./ Auszahlungen)	-52.976	-1.100.000	-23.635	-1.576	-3.792.713	-587.924

Haushaltsplan der Philipp-Soldan-Stadt Frankenberg (Eder)

Produktbeschreibung Produkt 0802100 Eigene Sportstätten		
Frankenberg		
Produktbereich	0800000	Sportförderung
Produktgruppe	0802000	Sportstätten
Produkt	0802100	Eigene Sportstätten
Verantw.Organisation	Städtische Gebäude	
Verantwortliche/r	Gerhard Helminiak, Frank Lauer	
Pflichtaufgaben	Nein	
Freiwillige Aufgaben	Ja	
Kurzbeschreibung	Bereitstellung und Betrieb von Sportanlagen (Sportplätzen) Vermietung/Überlassung für sportliche Nutzung durch Vereine, Schulen und andere sowie für kommerzielle Zwecke	
Allgemeine Ziele	Freizeitgestaltung Gesundheitsförderung Breiten- und Leistungssport Schulsport	
Zielgruppe	Allgemeinheit Einwohner Vereine/Verbände	
Erläuterungen	Kennzahlen: Aufwand für Unterhalt und Pflege der Sportplätze: 39.000,00 €	

Haushaltsplan der Philipp-Soldan-Stadt Frankenberg (Eder)

Teilergebnishaushalt Produktbereich 0900000 Räumliche Planung und Entwicklung, Geoinformationen					
Frankenberg					
Nr.	Konten	Bezeichnung	Haushaltsansatz		Ergebnis des Jahresabschlusses 2024
			2026	2025	
		Ordentliche Erträge			
01	50	Privatrechtliche Leistungsentgelte			
02	51	Öffentlich-rechtliche Leistungsentgelte	-5	-5	
03	548-549	Kostensatzleistungen und -erstattungen			-3.705
04	52	Bestandsveränderungen und aktivierte Eigenleistungen			
05	55	Steuern und steuerähnliche Erträge einschl. Erträge aus gesetzlichen Umlagen			
06	547	Erträge aus Transferleistungen			
07	540-543	Erträge aus Zuweisungen und Zuschüssen für lfd. Zwecke und allgemeine Umlagen			
08	546	Erträge aus der Auflösung von Sonderposten aus Investitionszuweisungen, -zuschüssen und Investitionsbeiträgen	-33.057	-33.060	-33.057
09	53	Sonstige ordentliche Erträge		-226	-129.836
10		Summe der ordentlichen Erträge (Nr. 1 bis 9)	-33.062	-33.291	-166.598
		Ordentliche Aufwendungen			
11	62, 63, 640-643, 647-649, 65	Personalaufwendungen	511.175	361.929	373.973
12	644-646	Versorgungsaufwendungen	35.949	25.676	-167.461
13	60, 61, 67-69	Aufwendungen für Sach- und Dienstleistungen	90.790	61.539	1.129
14	66	Abschreibungen	58.663	58.478	58.740
15	71	Aufwendungen für Zuweisungen und Zuschüsse sowie besondere Finanzaufwendungen			
16	73	Steueraufwendungen einschl. Aufwendungen aus gesetzlichen Umlageverpflichtungen			
17	72	Transferaufwendungen			
18	70, 74, 76	Sonstige ordentliche Aufwendungen			
19		Summe der ordentlichen Aufwendungen (Nr. 11 bis 18)	696.577	507.622	266.381
20		Verwaltungsergebnis (Nr. 10 ./ Nr. 19)	663.515	474.331	99.783
21	56, 57	Finanzerträge			
22	77	Finanzaufwendungen			
23		Finanzergebnis (Nr. 21 bis Nr. 22)			
24		Ordentliches Ergebnis (Verwaltungsergebnis und Finanzergebnis Nr. 20 und Nr. 23)	663.515	474.331	99.783
25	59	Außerordentliche Erträge			
26	79	Außerordentliche Aufwendungen			
27		Außerordentliches Ergebnis (Nr. 25 ./ Nr. 26)			
28		Jahresergebnis vor internen Leistungsbeziehungen (ordentliches Ergebnis und außerordentliches Ergebnis Nr. 24 und Nr. 27)	663.515	474.331	99.783
29		Erlöse der internen Leistungsbeziehungen	-23.651	-21.866	
30		Kosten der internen Leistungsbeziehungen	38		38
31		Ergebnis der internen Leistungsbeziehungen	-23.613	-21.866	38
32		Jahresergebnis nach internen Leistungsbeziehungen	639.902	452.465	99.821

Haushaltsplan der Philipp-Soldan-Stadt Frankenberg (Eder)

Teilfinanzhaushalt Produktbereich 0900000 Räumliche Planung und Entwicklung, Geoinformationen							
Frankenberg							
		Haushaltsansatz			Investitions- und Investitionsförderungsmaßnahmen		
Nr.	Bezeichnung	2026	Verpflichtungs-ermächtigungen	2025	Ergebnis des Jahresabschlusses 2024	Gesamtauszahlungsbedarf	davon bisher bereitgestellt
	Einzahlungen aus Investitionstätigkeit						
20	+ Einz. aus Investitionszuweis. und -zuschüssen sowie aus Investitionsbeiträgen	850.000		850.000	113.106		
21	+ Einz. aus Abgängen von Vermögensgegenständen des Sachanlagevermögens und des immateriellen Anlagevermögens						
22	+ Einz. aus Abgängen von Vermögensgegenständen des Finanzanlagevermögens						
	Einzahlungen aus Finanzierungstätigkeit						
31	+ Einz. aus der Aufnahme v. Krediten und wirtschaftlich vergleichbaren Vorgängen für Investitionen						
	Summe	850.000		850.000	113.106		
	Auszahlungen aus Investitionstätigkeit						
24	- Ausz. für den Erwerb von Grundstücken und Gebäuden	-1.450.000		-1.450.000	-236.091	-9.861.200	-6.961.200
25	- Ausz. für Baumaßnahmen						
26	- Ausz. für Investitionen in das sonstige Sachanlagevermögen und immaterielle Anlagevermögen davon: Ausz. aus gewährten Investitionszuweisungen und -zuschüssen						
27	- Ausz. für Investitionen in das Finanzanlagevermögen						
	Auszahlungen aus Finanzierungstätigkeit						
32	- Ausz. für die Tilgung von Krediten und wirtschaftlich vergleichbaren Vorgängen für Investitionen						
	Summe	-1.450.000		-1.450.000	-236.091	-9.861.200	-6.961.200
	Saldo (Einzahlungen ./ Auszahlungen)	-600.000		-600.000	-122.985	-9.861.200	-6.961.200

Haushaltsplan der Philipp-Soldan-Stadt Frankenberg (Eder)

Teilergebnishaushalt Produktgruppe 0901000 Räumliche Planungs- und Entwicklungsmaßnahmen					
Frankenberg					
Nr.	Konten	Bezeichnung	Haushaltsansatz		Ergebnis des Jahresabschlusses 2024
			2026	2025	
		Ordentliche Erträge			
01	50	Privatrechtliche Leistungsentgelte			
02	51	Öffentlich-rechtliche Leistungsentgelte	-5	-5	
03	548-549	Kostensatzleistungen und -erstattungen			-3.705
04	52	Bestandsveränderungen und aktivierte Eigenleistungen			
05	55	Steuern und steuerähnliche Erträge einschl. Erträge aus gesetzlichen Umlagen			
06	547	Erträge aus Transferleistungen			
07	540-543	Erträge aus Zuweisungen und Zuschüssen für lfd. Zwecke und allgemeine Umlagen			
08	546	Erträge aus der Auflösung von Sonderposten aus Investitionszuweisungen, -zuschüssen und Investitionsbeiträgen	-33.057	-33.060	-33.057
09	53	Sonstige ordentliche Erträge		-226	-129.836
10		Summe der ordentlichen Erträge (Nr. 1 bis 9)	-33.062	-33.291	-166.598
		Ordentliche Aufwendungen			
11	62, 63, 640-643, 647-649, 65	Personalaufwendungen	511.175	361.929	373.973
12	644-646	Versorgungsaufwendungen	35.949	25.676	-167.461
13	60, 61, 67-69	Aufwendungen für Sach- und Dienstleistungen	90.790	61.539	1.129
14	66	Abschreibungen	58.663	58.478	58.740
15	71	Aufwendungen für Zuweisungen und Zuschüsse sowie besondere Finanzaufwendungen			
16	73	Steueraufwendungen einschl. Aufwendungen aus gesetzlichen Umlageverpflichtungen			
17	72	Transferaufwendungen			
18	70, 74, 76	Sonstige ordentliche Aufwendungen			
19		Summe der ordentlichen Aufwendungen (Nr. 11 bis 18)	696.577	507.622	266.381
20		Verwaltungsergebnis (Nr. 10 ./ Nr. 19)	663.515	474.331	99.783
21	56, 57	Finanzerträge			
22	77	Finanzaufwendungen			
23		Finanzergebnis (Nr. 21 bis Nr. 22)			
24		Ordentliches Ergebnis (Verwaltungsergebnis und Finanzergebnis Nr. 20 und Nr. 23)	663.515	474.331	99.783
25	59	Außerordentliche Erträge			
26	79	Außerordentliche Aufwendungen			
27		Außerordentliches Ergebnis (Nr. 25 ./ Nr. 26)			
28		Jahresergebnis vor internen Leistungsbeziehungen (ordentliches Ergebnis und außerordentliches Ergebnis Nr. 24 und Nr. 27)	663.515	474.331	99.783
29		Erlöse der internen Leistungsbeziehungen	-23.651	-21.866	
30		Kosten der internen Leistungsbeziehungen	38		38
31		Ergebnis der internen Leistungsbeziehungen	-23.613	-21.866	38
32		Jahresergebnis nach internen Leistungsbeziehungen	639.902	452.465	99.821

Haushaltsplan der Philipp-Soldan-Stadt Frankenberg (Eder)

Teilfinanzhaushalt Produktgruppe 0901000 Räumliche Planungs- und Entwicklungsmaßnahmen							
Frankenberg							
		Haushaltsansatz			Investitions- und Investitionsförderungsmaßnahmen		
Nr.	Bezeichnung	2026	Verpflichtungs-ermächtigungen	2025	Ergebnis des Jahresabschlusses 2024	Gesamtauszahlungsbedarf	davon bisher bereitgestellt
	Einzahlungen aus Investitionstätigkeit						
20	+ Einz. aus Investitionszuweis. und -zuschüssen sowie aus Investitionsbeiträgen	850.000		850.000	113.106		
21	+ Einz. aus Abgängen von Vermögensgegenständen des Sachanlagevermögens und des immateriellen Anlagevermögens						
22	+ Einz. aus Abgängen von Vermögensgegenständen des Finanzanlagevermögens						
	Einzahlungen aus Finanzierungstätigkeit						
31	+ Einz. aus der Aufnahme v. Krediten und wirtschaftlich vergleichbaren Vorgängen für Investitionen						
	Summe	850.000		850.000	113.106		
	Auszahlungen aus Investitionstätigkeit						
24	- Ausz. für den Erwerb von Grundstücken und Gebäuden	-1.450.000		-1.450.000	-236.091	-9.861.200	-6.961.200
25	- Ausz. für Baumaßnahmen						
26	- Ausz. für Investitionen in das sonstige Sachanlagevermögen und immaterielle Anlagevermögen davon: Ausz. aus gewährten Investitionszuweisungen und -zuschüssen						
27	- Ausz. für Investitionen in das Finanzanlagevermögen						
	Auszahlungen aus Finanzierungstätigkeit						
32	- Ausz. für die Tilgung von Krediten und wirtschaftlich vergleichbaren Vorgängen für Investitionen						
	Summe	-1.450.000		-1.450.000	-236.091	-9.861.200	-6.961.200
	Saldo (Einzahlungen ./ Auszahlungen)	-600.000		-600.000	-122.985	-9.861.200	-6.961.200

Haushaltsplan der Philipp-Soldan-Stadt Frankenberg (Eder)

Produktbeschreibung Produkt 0901100 Räumliche Planungs- und Entwicklungsmaßnahmen		
Frankenberg		
Produktbereich	0900000	Räumliche Planung und Entwicklung, Geoinformationen
Produktgruppe	0901000	Räumliche Planungs- und Entwicklungsmaßnahmen
Produkt	0901100	Räumliche Planungs- und Entwicklungsmaßnahmen
Verantw.Organisation	Stadtplanung	
Verantwortliche/r	Sebastian Prause, Sophie Berkenkopf, Gerhard Helminiak, Frank Lauer, Melanie Harder, Theresa Reis	
Pflichtaufgaben	Nein	
Rechtsbindungsgrad	Muss	
Kurzbeschreibung	Städtebauliche Rahmenplanung, informelle Planung, vorbereitende Bauleitplanung, verbindliche Bauleitplanung, Landschafts- und Grünordnungspläne, Verkehrsentwicklungsplan, Sanierungsgebietsplanung und -durchführung, Dorferneuerungsplanung und -durchführung, Stellungnahmen zu Planungen und Vorhaben Dritter, Sicherung der Bauleitplanung	
Allgemeine Ziele	Erstellung von Bauleitplänen, Verkehrsplänen, Sanierungsplänen, Dorferneuerungsplänen, Satzungen	
Zielgruppe	Allgemeinheit	

Haushaltsplan der Philipp-Soldan-Stadt Frankenberg (Eder)

Teilergebnishaushalt Produktbereich 1000000 Bauen und Wohnen					
Frankenberg					
Nr.	Konten	Bezeichnung	Haushaltsansatz		Ergebnis des Jahresabschlusses 2024
			2026	2025	
		Ordentliche Erträge			
01	50	Privatrechtliche Leistungsentgelte	-6.000	-6.000	-6.794
02	51	Öffentlich-rechtliche Leistungsentgelte	-2.775	-2.775	-3.878
03	548-549	Kostensatzleistungen und -erstattungen	-10	-10	
04	52	Bestandsveränderungen und aktivierte Eigenleistungen			
05	55	Steuern und steuerähnliche Erträge einschl. Erträge aus gesetzlichen Umlagen			
06	547	Erträge aus Transferleistungen			
07	540-543	Erträge aus Zuweisungen und Zuschüssen für lfd. Zwecke und allgemeine Umlagen			
08	546	Erträge aus der Auflösung von Sonderposten aus Investitionszuweisungen, -zuschüssen und Investitionsbeiträgen	-613.469	-600.249	-606.858
09	53	Sonstige ordentliche Erträge	-231	-231	
10		Summe der ordentlichen Erträge (Nr. 1 bis 9)	-622.485	-609.265	-617.530
		Ordentliche Aufwendungen			
11	62, 63, 640-643, 647-649, 65	Personalaufwendungen	546.682	783.373	511.748
12	644-646	Versorgungsaufwendungen	198.359	226.089	150.548
13	60, 61, 67-69	Aufwendungen für Sach- und Dienstleistungen	85.783	92.559	85.013
14	66	Abschreibungen	925.773	928.004	929.962
15	71	Aufwendungen für Zuweisungen und Zuschüsse sowie besondere Finanzaufwendungen	12.900	16.300	11.398
16	73	Steueraufwendungen einschl. Aufwendungen aus gesetzlichen Umlageverpflichtungen			
17	72	Transferaufwendungen			
18	70, 74, 76	Sonstige ordentliche Aufwendungen	3.450	770	809
19		Summe der ordentlichen Aufwendungen (Nr. 11 bis 18)	1.772.947	2.047.095	1.689.478
20		Verwaltungsergebnis (Nr. 10 ./ Nr. 19)	1.150.462	1.437.830	1.071.948
21	56, 57	Finanzerträge	-5.631	-5.792	-4.543
22	77	Finanzaufwendungen			
23		Finanzergebnis (Nr. 21 bis Nr. 22)	-5.631	-5.792	-4.543
24		Ordentliches Ergebnis (Verwaltungsergebnis und Finanzergebnis Nr. 20 und Nr. 23)	1.144.831	1.432.038	1.067.405
25	59	Außerordentliche Erträge	-5	-5	
26	79	Außerordentliche Aufwendungen			
27		Außerordentliches Ergebnis (Nr. 25 ./ Nr. 26)	-5	-5	
28		Jahresergebnis vor internen Leistungsbeziehungen (ordentliches Ergebnis und außerordentliches Ergebnis Nr. 24 und Nr. 27)	1.144.826	1.432.033	1.067.405
29		Erlöse der internen Leistungsbeziehungen			
30		Kosten der internen Leistungsbeziehungen			
31		Ergebnis der internen Leistungsbeziehungen			
32		Jahresergebnis nach internen Leistungsbeziehungen	1.144.826	1.432.033	1.067.405

Haushaltsplan der Philipp-Soldan-Stadt Frankenberg (Eder)

Teilfinanzhaushalt Produktbereich 1000000 Bauen und Wohnen							
Frankenberg							
		Haushaltsansatz			Investitions- und Investitionsförderungsmaßnahmen		
Nr.	Bezeichnung	2026	Verpflichtungs-ermächtigungen	2025	Ergebnis des Jahresabschlusses 2024	Gesamtauszahlungsbedarf	davon bisher bereitgestellt
	Einzahlungen aus Investitionstätigkeit						
20	+ Einz. aus Investitionszuweis. und -zuschüssen sowie aus Investitionsbeiträgen	8.200		920.000	1.892.480		
21	+ Einz. aus Abgängen von Vermögensgegenständen des Sachanlagevermögens und des immateriellen Anlagevermögens	150.000		150.000	602.536		
22	+ Einz. aus Abgängen von Vermögensgegenständen des Finanzanlagevermögens	4.605		4.605	5.420		
	Einzahlungen aus Finanzierungstätigkeit						
31	+ Einz. aus der Aufnahme v. Krediten und wirtschaftlich vergleichbaren Vorgängen für Investitionen						
	Summe	162.805		1.074.605	2.500.436		
	Auszahlungen aus Investitionstätigkeit						
24	- Ausz. für den Erwerb von Grundstücken und Gebäuden	-150.000		-1.300.000	-49.537	-16.851.750	-16.401.750
25	- Ausz. für Baumaßnahmen		-1.500.000		-2.685.501	-38.869.511	-35.367.500
26	- Ausz. für Investitionen in das sonstige Sachanlagevermögen und immaterielle Anlagevermögen davon: Ausz. aus gewährten Investitionszuweisungen und -zuschüssen	-5.000		-5.000	-2.167	-74.200	-59.200
27	- Ausz. für Investitionen in das Finanzanlagevermögen	-3.921		-3.992	-3.921	-62.004	-50.241
	Auszahlungen aus Finanzierungstätigkeit						
32	- Ausz. für die Tilgung von Krediten und wirtschaftlich vergleichbaren Vorgängen für Investitionen						
	Summe	-158.921	-1.500.000	-1.308.992	-2.741.126	-55.857.465	-51.878.691
	Saldo (Einzahlungen ./ Auszahlungen)	3.884	-1.500.000	-234.387	-240.690	-55.857.465	-51.878.691

Haushaltsplan der Philipp-Soldan-Stadt Frankenberg (Eder)

Teilergebnishaushalt Produktgruppe 1001000 Bau- und Grundstücksordnung					
Frankenberg					
Nr.	Konten	Bezeichnung	Haushaltsansatz		Ergebnis des Jahresabschlusses 2024
			2026	2025	
		Ordentliche Erträge			
01	50	Privatrechtliche Leistungsentgelte			
02	51	Öffentlich-rechtliche Leistungsentgelte	-2.770	-2.770	-3.878
03	548-549	Kostensatzleistungen und -erstattungen			
04	52	Bestandsveränderungen und aktivierte Eigenleistungen			
05	55	Steuern und steuerähnliche Erträge einschl. Erträge aus gesetzlichen Umlagen			
06	547	Erträge aus Transferleistungen			
07	540-543	Erträge aus Zuweisungen und Zuschüssen für lfd. Zwecke und allgemeine Umlagen			
08	546	Erträge aus der Auflösung von Sonderposten aus Investitionszuweisungen, -zuschüssen und Investitionsbeiträgen			
09	53	Sonstige ordentliche Erträge	-226	-226	
10		Summe der ordentlichen Erträge (Nr. 1 bis 9)	-2.996	-2.996	-3.878
		Ordentliche Aufwendungen			
11	62, 63, 640-643, 647-649, 65	Personalaufwendungen	546.682	783.373	511.748
12	644-646	Versorgungsaufwendungen	198.359	226.089	150.548
13	60, 61, 67-69	Aufwendungen für Sach- und Dienstleistungen	18.459	17.992	10.836
14	66	Abschreibungen	663	2.886	4.853
15	71	Aufwendungen für Zuweisungen und Zuschüsse sowie besondere Finanzaufwendungen			
16	73	Steueraufwendungen einschl. Aufwendungen aus gesetzlichen Umlageverpflichtungen			
17	72	Transferaufwendungen			
18	70, 74, 76	Sonstige ordentliche Aufwendungen	150	20	19
19		Summe der ordentlichen Aufwendungen (Nr. 11 bis 18)	764.313	1.030.360	678.004
20		Verwaltungsergebnis (Nr. 10 ./ Nr. 19)	761.317	1.027.364	674.126
21	56, 57	Finanzerträge	-5	-5	-572
22	77	Finanzaufwendungen			
23		Finanzergebnis (Nr. 21 bis Nr. 22)	-5	-5	-572
24		Ordentliches Ergebnis (Verwaltungsergebnis und Finanzergebnis Nr. 20 und Nr. 23)	761.312	1.027.359	673.554
25	59	Außerordentliche Erträge	-5	-5	
26	79	Außerordentliche Aufwendungen			
27		Außerordentliches Ergebnis (Nr. 25 ./ Nr. 26)	-5	-5	
28		Jahresergebnis vor internen Leistungsbeziehungen (ordentliches Ergebnis und außerordentliches Ergebnis Nr. 24 und Nr. 27)	761.307	1.027.354	673.554
29		Erlöse der internen Leistungsbeziehungen			
30		Kosten der internen Leistungsbeziehungen			
31		Ergebnis der internen Leistungsbeziehungen			
32		Jahresergebnis nach internen Leistungsbeziehungen	761.307	1.027.354	673.554

Haushaltsplan der Philipp-Soldan-Stadt Frankenberg (Eder)

Teilfinanzhaushalt Produktgruppe 1001000 Bau- und Grundstücksordnung							
Frankenberg							
		Haushaltsansatz			Investitions- und Investitionsförderungsmaßnahmen		
Nr.	Bezeichnung	2026	Verpflichtungs-ermächtigungen	2025	Ergebnis des Jahresabschlusses 2024	Gesamtauszahlungsbedarf	davon bisher bereitgestellt
	Einzahlungen aus Investitionstätigkeit						
20	+ Einz. aus Investitionszuweis. und -zuschüssen sowie aus Investitionsbeiträgen						
21	+ Einz. aus Abgängen von Vermögensgegenständen des Sachanlagevermögens und des immateriellen Anlagevermögens						
22	+ Einz. aus Abgängen von Vermögensgegenständen des Finanzanlagevermögens						
	Einzahlungen aus Finanzierungstätigkeit						
31	+ Einz. aus der Aufnahme v. Krediten und wirtschaftlich vergleichbaren Vorgängen für Investitionen						
	Summe						
	Auszahlungen aus Investitionstätigkeit						
24	- Ausz. für den Erwerb von Grundstücken und Gebäuden						
25	- Ausz. für Baumaßnahmen						
26	- Ausz. für Investitionen in das sonstige Sachanlagevermögen und immaterielle Anlagevermögen davon: Ausz. aus gewährten Investitionszuweisungen und -zuschüssen	-5.000		-5.000	-2.167	-74.200	-59.200
27	- Ausz. für Investitionen in das Finanzanlagevermögen						
	Auszahlungen aus Finanzierungstätigkeit						
32	- Ausz. für die Tilgung von Krediten und wirtschaftlich vergleichbaren Vorgängen für Investitionen						
	Summe	-5.000		-5.000	-2.167	-74.200	-59.200
	Saldo (Einzahlungen ./ Auszahlungen)	-5.000		-5.000	-2.167	-74.200	-59.200

Haushaltsplan der Philipp-Soldan-Stadt Frankenberg (Eder)

Produktbeschreibung Produkt 1001100 Bauverwaltung		
Frankenberg		
Produktbereich	1000000	Bauen und Wohnen
Produktgruppe	1001000	Bau- und Grundstücksordnung
Produkt	1001100	Bauverwaltung
Verantw.Organisation	Stadtbauamt	
Verantwortliche/r	Sebastian Prause, Jochen Seelinger, Stefan Suchanek, Jost Fingerhut,	
Pflichtaufgaben	Nein	
Rechtsbindungsgrad	Muss	
Kurzbeschreibung	Sicherung von rechtlich korrekten Verfahrens- und Verwaltungsabläufen im Planungs- und Baubereich	
Allgemeine Ziele	Sicherung der Bauleitplanung und Stadtplanung im Hoch- und Tiefbau. Aufrechterhaltung und Verbesserung der Infrastruktur	
Zielgruppe	Allgemeinheit	

Haushaltsplan der Philipp-Soldan-Stadt Frankenberg (Eder)

Produktbeschreibung Produkt 1001200 Bewirtschaftung der Sanierungshäuser		
Frankenberg		
Produktbereich	1000000	Bauen und Wohnen
Produktgruppe	1001000	Bau- und Grundstücksordnung
Produkt	1001200	Bewirtschaftung der Sanierungshäuser
Verantw.Organisation	Städtische Gebäude	
Verantwortliche/r	Gerhard Helminiak, Frank Lauer	
Pflichtaufgaben	Nein	
Rechtsbindungsgrad	Muss	
Kurzbeschreibung	Unterhaltung und Bewirtschaftung der im Rahmen der Altstadtsanierung von der Stadt erworbenen Gebäude	
Allgemeine Ziele	Einleitung von stadtbildprägenden Maßnahmen	
Zielgruppe	Allgemeinheit	

Haushaltsplan der Philipp-Soldan-Stadt Frankenberg (Eder)

Teilergebnishaushalt Produktgruppe 1002000 Wohnbauförderung					
Frankenberg					
Nr.	Konten	Bezeichnung	Haushaltsansatz		Ergebnis des Jahresabschlusses 2024
			2026	2025	
		Ordentliche Erträge			
01	50	Privatrechtliche Leistungsentgelte			
02	51	Öffentlich-rechtliche Leistungsentgelte	-5	-5	
03	548-549	Kostensatzleistungen und -erstattungen	-5	-5	
04	52	Bestandsveränderungen und aktivierte Eigenleistungen			
05	55	Steuern und steuerähnliche Erträge einschl. Erträge aus gesetzlichen Umlagen			
06	547	Erträge aus Transferleistungen			
07	540-543	Erträge aus Zuweisungen und Zuschüssen für lfd. Zwecke und allgemeine Umlagen			
08	546	Erträge aus der Auflösung von Sonderposten aus Investitionszuweisungen, -zuschüssen und Investitionsbeiträgen			
09	53	Sonstige ordentliche Erträge			
10		Summe der ordentlichen Erträge (Nr. 1 bis 9)	-10	-10	
		Ordentliche Aufwendungen			
11	62, 63, 640-643, 647-649, 65	Personalaufwendungen			
12	644-646	Versorgungsaufwendungen			
13	60, 61, 67-69	Aufwendungen für Sach- und Dienstleistungen			10
14	66	Abschreibungen	1.706	1.706	1.706
15	71	Aufwendungen für Zuweisungen und Zuschüsse sowie besondere Finanzaufwendungen	6.900	10.300	5.398
16	73	Steueraufwendungen einschl. Aufwendungen aus gesetzlichen Umlageverpflichtungen			
17	72	Transferaufwendungen			
18	70, 74, 76	Sonstige ordentliche Aufwendungen			
19		Summe der ordentlichen Aufwendungen (Nr. 11 bis 18)	8.606	12.006	7.114
20		Verwaltungsergebnis (Nr. 10 ./ Nr. 19)	8.596	11.996	7.114
21	56, 57	Finanzerträge	-5.621	-5.782	-3.921
22	77	Finanzaufwendungen			
23		Finanzergebnis (Nr. 21 bis Nr. 22)	-5.621	-5.782	-3.921
24		Ordentliches Ergebnis (Verwaltungsergebnis und Finanzergebnis Nr. 20 und Nr. 23)	2.975	6.214	3.193
25	59	Außerordentliche Erträge			
26	79	Außerordentliche Aufwendungen			
27		Außerordentliches Ergebnis (Nr. 25 ./ Nr. 26)			
28		Jahresergebnis vor internen Leistungsbeziehungen (ordentliches Ergebnis und außerordentliches Ergebnis Nr. 24 und Nr. 27)	2.975	6.214	3.193
29		Erlöse der internen Leistungsbeziehungen			
30		Kosten der internen Leistungsbeziehungen			
31		Ergebnis der internen Leistungsbeziehungen			
32		Jahresergebnis nach internen Leistungsbeziehungen	2.975	6.214	3.193

Haushaltsplan der Philipp-Soldan-Stadt Frankenberg (Eder)

Teilfinanzhaushalt Produktgruppe 1002000 Wohnbauförderung							
Frankenberg							
		Haushaltsansatz			Investitions- und Investitionsförderungsmaßnahmen		
Nr.	Bezeichnung	2026	Verpflichtungs-ermächtigungen	2025	Ergebnis des Jahresabschlusses 2024	Gesamtauszahlungsbedarf	davon bisher bereitgestellt
	Einzahlungen aus Investitionstätigkeit						
20	+ Einz. aus Investitionszuweis. und -zuschüssen sowie aus Investitionsbeiträgen						
21	+ Einz. aus Abgängen von Vermögensgegenständen des Sachanlagevermögens und des immateriellen Anlagevermögens	150.000		150.000	602.536		
22	+ Einz. aus Abgängen von Vermögensgegenständen des Finanzanlagevermögens	4.605		4.605	5.420		
	Einzahlungen aus Finanzierungstätigkeit						
31	+ Einz. aus der Aufnahme v. Krediten und wirtschaftlich vergleichbaren Vorgängen für Investitionen						
	Summe	154.605		154.605	607.956		
	Auszahlungen aus Investitionstätigkeit						
24	- Ausz. für den Erwerb von Grundstücken und Gebäuden	-150.000		-150.000	-47.972	-12.855.000	-12.405.000
25	- Ausz. für Baumaßnahmen						
26	- Ausz. für Investitionen in das sonstige Sachanlagevermögen und immaterielle Anlagevermögen davon: Ausz. aus gewährten Investitionszuweisungen und -zuschüssen						
27	- Ausz. für Investitionen in das Finanzanlagevermögen	-3.921		-3.992	-3.921	-62.004	-50.241
	Auszahlungen aus Finanzierungstätigkeit						
32	- Ausz. für die Tilgung von Krediten und wirtschaftlich vergleichbaren Vorgängen für Investitionen						
	Summe	-153.921		-153.992	-51.893	-12.917.004	-12.455.241
	Saldo (Einzahlungen ./ Auszahlungen)	684		613	556.063	-12.917.004	-12.455.241

Haushaltsplan der Philipp-Soldan-Stadt Frankenberg (Eder)

Produktbeschreibung Produkt 1002100 Wohnbauförderung		
Frankenberg		
Produktbereich	1000000	Bauen und Wohnen
Produktgruppe	1002000	Wohnbauförderung
Produkt	1002100	Wohnbauförderung
Verantw.Organisation	Stadtbauamt	
Verantwortliche/r	Stefan Suchanek, Jost Fingerhut	
Pflichtaufgaben	Nein	
Rechtsbindungsgrad	Soll	
Kurzbeschreibung	Übernahme von Zinsen für Wohnbaudarlehen	
Allgemeine Ziele	Schaffung von sozial günstigem Wohnraum	
Zielgruppe	Einwohner	

Haushaltsplan der Philipp-Soldan-Stadt Frankenberg (Eder)

Teilergebnishaushalt Produktgruppe 1003000 Denkmalschutz und -pflege					
Frankenberg					
Nr.	Konten	Bezeichnung	Haushaltsansatz		Ergebnis des Jahresabschlusses 2024
			2026	2025	
		Ordentliche Erträge			
01	50	Privatrechtliche Leistungsentgelte	-6.000	-6.000	-6.794
02	51	Öffentlich-rechtliche Leistungsentgelte			
03	548-549	Kostensatzleistungen und -erstattungen	-5	-5	
04	52	Bestandsveränderungen und aktivierte Eigenleistungen			
05	55	Steuern und steuerähnliche Erträge einschl. Erträge aus gesetzlichen Umlagen			
06	547	Erträge aus Transferleistungen			
07	540-543	Erträge aus Zuweisungen und Zuschüssen für lfd. Zwecke und allgemeine Umlagen			
08	546	Erträge aus der Auflösung von Sonderposten aus Investitionszuweisungen, -zuschüssen und Investitionsbeiträgen	-613.469	-600.249	-606.858
09	53	Sonstige ordentliche Erträge	-5	-5	
10		Summe der ordentlichen Erträge (Nr. 1 bis 9)	-619.479	-606.259	-613.652
		Ordentliche Aufwendungen			
11	62, 63, 640-643, 647-649, 65	Personalaufwendungen			
12	644-646	Versorgungsaufwendungen			
13	60, 61, 67-69	Aufwendungen für Sach- und Dienstleistungen	67.324	74.567	74.167
14	66	Abschreibungen	923.404	923.412	923.403
15	71	Aufwendungen für Zuweisungen und Zuschüsse sowie besondere Finanzaufwendungen	6.000	6.000	6.000
16	73	Steueraufwendungen einschl. Aufwendungen aus gesetzlichen Umlageverpflichtungen			
17	72	Transferaufwendungen			
18	70, 74, 76	Sonstige ordentliche Aufwendungen	3.300	750	790
19		Summe der ordentlichen Aufwendungen (Nr. 11 bis 18)	1.000.028	1.004.729	1.004.360
20		Verwaltungsergebnis (Nr. 10 ./ Nr. 19)	380.549	398.470	390.708
21	56, 57	Finanzerträge	-5	-5	-50
22	77	Finanzaufwendungen			
23		Finanzergebnis (Nr. 21 bis Nr. 22)	-5	-5	-50
24		Ordentliches Ergebnis (Verwaltungsergebnis und Finanzergebnis Nr. 20 und Nr. 23)	380.544	398.465	390.658
25	59	Außerordentliche Erträge			
26	79	Außerordentliche Aufwendungen			
27		Außerordentliches Ergebnis (Nr. 25 ./ Nr. 26)			
28		Jahresergebnis vor internen Leistungsbeziehungen (ordentliches Ergebnis und außerordentliches Ergebnis Nr. 24 und Nr. 27)	380.544	398.465	390.658
29		Erlöse der internen Leistungsbeziehungen			
30		Kosten der internen Leistungsbeziehungen			
31		Ergebnis der internen Leistungsbeziehungen			
32		Jahresergebnis nach internen Leistungsbeziehungen	380.544	398.465	390.658

Haushaltsplan der Philipp-Soldan-Stadt Frankenberg (Eder)

Teilfinanzhaushalt Produktgruppe 1003000 Denkmalschutz und -pflege							
Frankenberg							
		Haushaltsansatz			Investitions- und Investitionsförderungsmaßnahmen		
Nr.	Bezeichnung	2026	Verpflichtungs-ermächtigungen	2025	Ergebnis des Jahresabschlusses 2024	Gesamtauszahlungsbedarf	davon bisher bereitgestellt
	Einzahlungen aus Investitionstätigkeit						
20	+ Einz. aus Investitionszuweis. und -zuschüssen sowie aus Investitionsbeiträgen	8.200		920.000	1.892.480		
21	+ Einz. aus Abgängen von Vermögensgegenständen des Sachanlagevermögens und des immateriellen Anlagevermögens						
22	+ Einz. aus Abgängen von Vermögensgegenständen des Finanzanlagevermögens						
	Einzahlungen aus Finanzierungstätigkeit						
31	+ Einz. aus der Aufnahme v. Krediten und wirtschaftlich vergleichbaren Vorgängen für Investitionen						
	Summe	8.200		920.000	1.892.480		
	Auszahlungen aus Investitionstätigkeit						
24	- Ausz. für den Erwerb von Grundstücken und Gebäuden			-1.150.000	-1.565	-3.996.750	-3.996.750
25	- Ausz. für Baumaßnahmen		-1.500.000		-2.685.501	-38.869.511	-35.367.500
26	- Ausz. für Investitionen in das sonstige Sachanlagevermögen und immaterielle Anlagevermögen davon: Ausz. aus gewährten Investitionszuweisungen und -zuschüssen						
27	- Ausz. für Investitionen in das Finanzanlagevermögen						
	Auszahlungen aus Finanzierungstätigkeit						
32	- Ausz. für die Tilgung von Krediten und wirtschaftlich vergleichbaren Vorgängen für Investitionen						
	Summe		-1.500.000	-1.150.000	-2.687.066	-42.866.261	-39.364.250
	Saldo (Einzahlungen ./ Auszahlungen)	8.200	-1.500.000	-230.000	-794.586	-42.866.261	-39.364.250

Haushaltsplan der Philipp-Soldan-Stadt Frankenberg (Eder)

Produktbeschreibung Produkt 1003100 Denkmalschutz und -pflege		
Frankenberg		
Produktbereich	1000000	Bauen und Wohnen
Produktgruppe	1003000	Denkmalschutz und -pflege
Produkt	1003100	Denkmalschutz und -pflege
Verantw.Organisation	Stadtbauamt	
Verantwortliche/r	Sebastian Prause, Frank Lauer, Gerhard Helminiak	
Pflichtaufgaben	Nein	
Rechtsbindungsgrad	Muss	
Kurzbeschreibung	Schutz und Erhaltung denkmalgeschützter Gebäude und Landschaftsbestandteile	
Allgemeine Ziele	Sicherstellung und Erhaltung von dem Denkmalschutz unterliegenden Gebäuden und Landschaftsbestandteilen Beratung, Unterhaltung von Gebäuden Beratung, Unterhaltung und Weiterentwicklung schützenswerter Landschaftsbestandteile Sicherung der rechtlichen Vorgaben im Hinblick auf den Denkmalschutz	
Zielgruppe	Allgemeinheit Einwohner	

Haushaltsplan der Philipp-Soldan-Stadt Frankenberg (Eder)

Teilergebnishaushalt Produktbereich 1100000 Ver- und Entsorgung					
Frankenberg					
Nr.	Konten	Bezeichnung	Haushaltsansatz		Ergebnis des Jahresabschlusses 2024
			2026	2025	
		Ordentliche Erträge			
01	50	Privatrechtliche Leistungsentgelte	-40.000	-40.000	-71.258
02	51	Öffentlich-rechtliche Leistungsentgelte	-1.803.405	-1.811.400	-1.781.266
03	548-549	Kostensatzleistungen und -erstattungen	-3.505	-3.505	-3.819
04	52	Bestandsveränderungen und aktivierte Eigenleistungen			
05	55	Steuern und steuerähnliche Erträge einschl. Erträge aus gesetzlichen Umlagen			
06	547	Erträge aus Transferleistungen			
07	540-543	Erträge aus Zuweisungen und Zuschüssen für lfd. Zwecke und allgemeine Umlagen	-22.300	-22.300	-36.980
08	546	Erträge aus der Auflösung von Sonderposten aus Investitionszuweisungen, -zuschüssen und Investitionsbeiträgen			
09	53	Sonstige ordentliche Erträge	-912.501	-1.033.197	-692.276
10		Summe der ordentlichen Erträge (Nr. 1 bis 9)	-2.781.711	-2.910.402	-2.585.600
		Ordentliche Aufwendungen			
11	62, 63, 640-643, 647-649, 65	Personalaufwendungen	114.293	112.845	110.804
12	644-646	Versorgungsaufwendungen	8.118	180.906	124.442
13	60, 61, 67-69	Aufwendungen für Sach- und Dienstleistungen	1.979.394	1.939.105	1.874.953
14	66	Abschreibungen	202	371	2.691
15	71	Aufwendungen für Zuweisungen und Zuschüsse sowie besondere Finanzaufwendungen			
16	73	Steueraufwendungen einschl. Aufwendungen aus gesetzlichen Umlageverpflichtungen			
17	72	Transferaufwendungen			
18	70, 74, 76	Sonstige ordentliche Aufwendungen			
19		Summe der ordentlichen Aufwendungen (Nr. 11 bis 18)	2.102.007	2.233.227	2.112.891
20		Verwaltungsergebnis (Nr. 10 ./ Nr. 19)	-679.704	-677.175	-472.709
21	56, 57	Finanzerträge	-5	-5	-4.766
22	77	Finanzaufwendungen			
23		Finanzergebnis (Nr. 21 bis Nr. 22)	-5	-5	-4.766
24		Ordentliches Ergebnis (Verwaltungsergebnis und Finanzergebnis Nr. 20 und Nr. 23)	-679.709	-677.180	-477.475
25	59	Außerordentliche Erträge			
26	79	Außerordentliche Aufwendungen			
27		Außerordentliches Ergebnis (Nr. 25 ./ Nr. 26)			
28		Jahresergebnis vor internen Leistungsbeziehungen (ordentliches Ergebnis und außerordentliches Ergebnis Nr. 24 und Nr. 27)	-679.709	-677.180	-477.475
29		Erlöse der internen Leistungsbeziehungen			
30		Kosten der internen Leistungsbeziehungen	29.709	27.180	
31		Ergebnis der internen Leistungsbeziehungen	29.709	27.180	
32		Jahresergebnis nach internen Leistungsbeziehungen	-650.000	-650.000	-477.475

Haushaltsplan der Philipp-Soldan-Stadt Frankenberg (Eder)

Teilfinanzhaushalt Produktbereich 1100000 Ver- und Entsorgung							
Frankenberg							
		Haushaltsansatz			Investitions- und Investitionsförderungsmaßnahmen		
Nr.	Bezeichnung	2026	Verpflichtungs-ermächtigungen	2025	Ergebnis des Jahresabschlusses 2024	Gesamtauszahlungsbedarf	davon bisher bereitgestellt
	Einzahlungen aus Investitionstätigkeit						
20	+ Einz. aus Investitionszuweis. und -zuschüssen sowie aus Investitionsbeiträgen						
21	+ Einz. aus Abgängen von Vermögensgegenständen des Sachanlagevermögens und des immateriellen Anlagevermögens						
22	+ Einz. aus Abgängen von Vermögensgegenständen des Finanzanlagevermögens						
	Einzahlungen aus Finanzierungstätigkeit						
31	+ Einz. aus der Aufnahme v. Krediten und wirtschaftlich vergleichbaren Vorgängen für Investitionen						
	Summe						
	Auszahlungen aus Investitionstätigkeit						
24	- Ausz. für den Erwerb von Grundstücken und Gebäuden						
25	- Ausz. für Baumaßnahmen						
26	- Ausz. für Investitionen in das sonstige Sachanlagevermögen und immaterielle Anlagevermögen davon: Ausz. aus gewährten Investitionszuweisungen und -zuschüssen	-2.000				-5.600	-4.100
27	- Ausz. für Investitionen in das Finanzanlagevermögen						
	Auszahlungen aus Finanzierungstätigkeit						
32	- Ausz. für die Tilgung von Krediten und wirtschaftlich vergleichbaren Vorgängen für Investitionen						
	Summe	-2.000				-5.600	-4.100
	Saldo (Einzahlungen ./ Auszahlungen)	-2.000				-5.600	-4.100

Haushaltsplan der Philipp-Soldan-Stadt Frankenberg (Eder)

Teilergebnishaushalt Produktgruppe 1101000 Kombinierte Versorgung					
Frankenberg					
Nr.	Konten	Bezeichnung	Haushaltsansatz		Ergebnis des Jahresabschlusses 2024
			2026	2025	
		Ordentliche Erträge			
01	50	Privatrechtliche Leistungsentgelte			
02	51	Öffentlich-rechtliche Leistungsentgelte			
03	548-549	Kostensatzleistungen und -erstattungen			
04	52	Bestandsveränderungen und aktivierte Eigenleistungen			
05	55	Steuern und steuerähnliche Erträge einschl. Erträge aus gesetzlichen Umlagen			
06	547	Erträge aus Transferleistungen			
07	540-543	Erträge aus Zuweisungen und Zuschüssen für lfd. Zwecke und allgemeine Umlagen			
08	546	Erträge aus der Auflösung von Sonderposten aus Investitionszuweisungen, -zuschüssen und Investitionsbeiträgen			
09	53	Sonstige ordentliche Erträge	-650.000	-650.000	-691.841
10		Summe der ordentlichen Erträge (Nr. 1 bis 9)	-650.000	-650.000	-691.841
		Ordentliche Aufwendungen			
11	62, 63, 640-643, 647-649, 65	Personalaufwendungen			
12	644-646	Versorgungsaufwendungen			
13	60, 61, 67-69	Aufwendungen für Sach- und Dienstleistungen			
14	66	Abschreibungen			
15	71	Aufwendungen für Zuweisungen und Zuschüsse sowie besondere Finanzaufwendungen			
16	73	Steueraufwendungen einschl. Aufwendungen aus gesetzlichen Umlageverpflichtungen			
17	72	Transferaufwendungen			
18	70, 74, 76	Sonstige ordentliche Aufwendungen			
19		Summe der ordentlichen Aufwendungen (Nr. 11 bis 18)			
20		Verwaltungsergebnis (Nr. 10 ./ Nr. 19)	-650.000	-650.000	-691.841
21	56, 57	Finanzerträge			
22	77	Finanzaufwendungen			
23		Finanzergebnis (Nr. 21 bis Nr. 22)			
24		Ordentliches Ergebnis (Verwaltungsergebnis und Finanzergebnis Nr. 20 und Nr. 23)	-650.000	-650.000	-691.841
25	59	Außerordentliche Erträge			
26	79	Außerordentliche Aufwendungen			
27		Außerordentliches Ergebnis (Nr. 25 ./ Nr. 26)			
28		Jahresergebnis vor internen Leistungsbeziehungen (ordentliches Ergebnis und außerordentliches Ergebnis Nr. 24 und Nr. 27)	-650.000	-650.000	-691.841
29		Erlöse der internen Leistungsbeziehungen			
30		Kosten der internen Leistungsbeziehungen			
31		Ergebnis der internen Leistungsbeziehungen			
32		Jahresergebnis nach internen Leistungsbeziehungen	-650.000	-650.000	-691.841

Haushaltsplan der Philipp-Soldan-Stadt Frankenberg (Eder)

Teilfinanzhaushalt Produktgruppe 1101000 Kombinierte Versorgung							
Frankenberg							
		Haushaltsansatz			Investitions- und Investitionsförderungsmaßnahmen		
Nr.	Bezeichnung	2026	Verpflichtungs-ermächtigungen	2025	Ergebnis des Jahresabschlusses 2024	Gesamtauszahlungsbedarf	davon bisher bereitgestellt
	Einzahlungen aus Investitionstätigkeit						
20	+ Einz. aus Investitionszuweis. und -zuschüssen sowie aus Investitionsbeiträgen						
21	+ Einz. aus Abgängen von Vermögensgegenständen des Sachanlagevermögens und des immateriellen Anlagevermögens						
22	+ Einz. aus Abgängen von Vermögensgegenständen des Finanzanlagevermögens						
	Einzahlungen aus Finanzierungstätigkeit						
31	+ Einz. aus der Aufnahme v. Krediten und wirtschaftlich vergleichbaren Vorgängen für Investitionen						
	Summe						
	Auszahlungen aus Investitionstätigkeit						
24	- Ausz. für den Erwerb von Grundstücken und Gebäuden						
25	- Ausz. für Baumaßnahmen						
26	- Ausz. für Investitionen in das sonstige Sachanlagevermögen und immaterielle Anlagevermögen davon: Ausz. aus gewährten Investitionszuweisungen und -zuschüssen						
27	- Ausz. für Investitionen in das Finanzanlagevermögen						
	Auszahlungen aus Finanzierungstätigkeit						
32	- Ausz. für die Tilgung von Krediten und wirtschaftlich vergleichbaren Vorgängen für Investitionen						
	Summe						
	Saldo (Einzahlungen ./ Auszahlungen)						

Haushaltsplan der Philipp-Soldan-Stadt Frankenberg (Eder)

Produktbeschreibung Produkt 1101100 Kombinierte Versorgung		
Frankenberg		
Produktbereich	1100000	Ver- und Entsorgung
Produktgruppe	1101000	Kombinierte Versorgung
Produkt	1101100	Kombinierte Versorgung
Verantw.Organisation	Finanzwesen	
Verantwortliche/r	Simon Ullrich	
Pflichtaufgaben	Nein	
Rechtsbindungsgrad	Muss	
Kurzbeschreibung	Vereinnahmung der Konzessionsabgaben für die Nutzung des städtischen Abwassernetzes und der Leitungen	
Allgemeine Ziele	Bereitstellung des städtischen Abwassernetzes und der Leitungen	
Zielgruppe	Einwohner Unternehmen/Wirtschaft	

Haushaltsplan der Philipp-Soldan-Stadt Frankenberg (Eder)

Teilergebnishaushalt Produktgruppe 1102000 Abfallwirtschaft					
Frankenberg					
Nr.	Konten	Bezeichnung	Haushaltsansatz		Ergebnis des Jahresabschlusses 2024
			2026	2025	
		Ordentliche Erträge			
01	50	Privatrechtliche Leistungsentgelte	-40.000	-40.000	-71.258
02	51	Öffentlich-rechtliche Leistungsentgelte	-1.803.405	-1.811.400	-1.781.266
03	548-549	Kostensatzleistungen und -erstattungen	-3.505	-3.505	-3.819
04	52	Bestandsveränderungen und aktivierte Eigenleistungen			
05	55	Steuern und steuerähnliche Erträge einschl. Erträge aus gesetzlichen Umlagen			
06	547	Erträge aus Transferleistungen			
07	540-543	Erträge aus Zuweisungen und Zuschüssen für lfd. Zwecke und allgemeine Umlagen	-22.300	-22.300	-36.980
08	546	Erträge aus der Auflösung von Sonderposten aus Investitionszuweisungen, -zuschüssen und Investitionsbeiträgen			
09	53	Sonstige ordentliche Erträge	-262.501	-383.197	-435
10		Summe der ordentlichen Erträge (Nr. 1 bis 9)	-2.131.711	-2.260.402	-1.893.759
		Ordentliche Aufwendungen			
11	62, 63, 640-643, 647-649, 65	Personalaufwendungen	114.293	112.845	110.804
12	644-646	Versorgungsaufwendungen	8.118	180.906	124.442
13	60, 61, 67-69	Aufwendungen für Sach- und Dienstleistungen	1.979.394	1.939.105	1.874.953
14	66	Abschreibungen	202	371	2.691
15	71	Aufwendungen für Zuweisungen und Zuschüsse sowie besondere Finanzaufwendungen			
16	73	Steueraufwendungen einschl. Aufwendungen aus gesetzlichen Umlageverpflichtungen			
17	72	Transferaufwendungen			
18	70, 74, 76	Sonstige ordentliche Aufwendungen			
19		Summe der ordentlichen Aufwendungen (Nr. 11 bis 18)	2.102.007	2.233.227	2.112.891
20		Verwaltungsergebnis (Nr. 10 ./ Nr. 19)	-29.704	-27.175	219.132
21	56, 57	Finanzerträge	-5	-5	-4.766
22	77	Finanzaufwendungen			
23		Finanzergebnis (Nr. 21 bis Nr. 22)	-5	-5	-4.766
24		Ordentliches Ergebnis (Verwaltungsergebnis und Finanzergebnis Nr. 20 und Nr. 23)	-29.709	-27.180	214.366
25	59	Außerordentliche Erträge			
26	79	Außerordentliche Aufwendungen			
27		Außerordentliches Ergebnis (Nr. 25 ./ Nr. 26)			
28		Jahresergebnis vor internen Leistungsbeziehungen (ordentliches Ergebnis und außerordentliches Ergebnis Nr. 24 und Nr. 27)	-29.709	-27.180	214.366
29		Erlöse der internen Leistungsbeziehungen			
30		Kosten der internen Leistungsbeziehungen	29.709	27.180	
31		Ergebnis der internen Leistungsbeziehungen	29.709	27.180	
32		Jahresergebnis nach internen Leistungsbeziehungen			214.366

Haushaltsplan der Philipp-Soldan-Stadt Frankenberg (Eder)

Teilfinanzhaushalt Produktgruppe 1102000 Abfallwirtschaft							
Frankenberg							
		Haushaltsansatz				Investitions- und Investitionsförderungsmaßnahmen	
Nr.	Bezeichnung	2026	Verpflichtungs-ermächtigungen	2025	Ergebnis des Jahresabschlusses 2024	Gesamtauszahlungsbedarf	davon bisher bereitgestellt
	Einzahlungen aus Investitionstätigkeit						
20	+ Einz. aus Investitionszuweis. und -zuschüssen sowie aus Investitionsbeiträgen						
21	+ Einz. aus Abgängen von Vermögensgegenständen des Sachanlagevermögens und des immateriellen Anlagevermögens						
22	+ Einz. aus Abgängen von Vermögensgegenständen des Finanzanlagevermögens						
	Einzahlungen aus Finanzierungstätigkeit						
31	+ Einz. aus der Aufnahme v. Krediten und wirtschaftlich vergleichbaren Vorgängen für Investitionen						
	Summe						
	Auszahlungen aus Investitionstätigkeit						
24	- Ausz. für den Erwerb von Grundstücken und Gebäuden						
25	- Ausz. für Baumaßnahmen						
26	- Ausz. für Investitionen in das sonstige Sachanlagevermögen und immaterielle Anlagevermögen davon: Ausz. aus gewährten Investitionszuweisungen und -zuschüssen	-2.000				-5.600	-4.100
27	- Ausz. für Investitionen in das Finanzanlagevermögen						
	Auszahlungen aus Finanzierungstätigkeit						
32	- Ausz. für die Tilgung von Krediten und wirtschaftlich vergleichbaren Vorgängen für Investitionen						
	Summe	-2.000				-5.600	-4.100
	Saldo (Einzahlungen ./ Auszahlungen)	-2.000				-5.600	-4.100

Haushaltsplan der Philipp-Soldan-Stadt Frankenberg (Eder)

Produktbeschreibung Produkt 1102100 Abfallwirtschaft		
Frankenberg		
Produktbereich	1100000	Ver- und Entsorgung
Produktgruppe	1102000	Abfallwirtschaft
Produkt	1102100	Abfallwirtschaft
Verantw.Organisation	Steuern und Abfallwirtschaft	
Verantwortliche/r	Daniel Küster	
Pflichtaufgaben	Nein	
Rechtsbindungsgrad	Muss	
Kurzbeschreibung	Vollzug der städtischen Abfallwirtschaft einschließlich Öffentlichkeitsarbeit und Gebührengestaltung (Erstellen der Bescheide für Abfallgebühren) Erstellen des Abfallkalenders, Abfallberatung, Abfallsammlung und Beseitigung illegaler Ablagerungen	
Allgemeine Ziele	Sicherstellung einer geordneten Abfallentsorgung unter der Prämisse der Abfallvermeidung und Abfallverwertung Kostendeckung	
Zielgruppe	Einwohner Unternehmen/Wirtschaft	
Erläuterungen	Kennzahlen: Kostendeckungsgrad Abfallwirtschaft: $2.131.716,00 \text{ €} / 2.131.716,00 \text{ €} \times 100 = 100,00 \%$	

Haushaltsplan der Philipp-Soldan-Stadt Frankenberg (Eder)

Teilergebnishaushalt Produktbereich 1200000 Verkehrsflächen und -anlagen, ÖPNV					
Frankenberg					
Nr.	Konten	Bezeichnung	Haushaltsansatz		Ergebnis des Jahresabschlusses 2024
			2026	2025	
		Ordentliche Erträge			
01	50	Privatrechtliche Leistungsentgelte	-150	-150	-83
02	51	Öffentlich-rechtliche Leistungsentgelte	-279.210	-276.177	-177.815
03	548-549	Kostensatzleistungen und -erstattungen	-25	-25	-23.586
04	52	Bestandsveränderungen und aktivierte Eigenleistungen			
05	55	Steuern und steuerähnliche Erträge einschl. Erträge aus gesetzlichen Umlagen			
06	547	Erträge aus Transferleistungen			
07	540-543	Erträge aus Zuweisungen und Zuschüssen für lfd. Zwecke und allgemeine Umlagen	-17.772	-17.772	-17.772
08	546	Erträge aus der Auflösung von Sonderposten aus Investitionszuweisungen, -zuschüssen und Investitionsbeiträgen	-466.588	-436.037	-453.028
09	53	Sonstige ordentliche Erträge	-4.241	-4.241	-45.534
10		Summe der ordentlichen Erträge (Nr. 1 bis 9)	-767.986	-734.402	-717.818
		Ordentliche Aufwendungen			
11	62, 63, 640-643, 647-649, 65	Personalaufwendungen	181.423	172.235	161.903
12	644-646	Versorgungsaufwendungen	12.885	12.233	11.086
13	60, 61, 67-69	Aufwendungen für Sach- und Dienstleistungen	2.803.019	2.681.140	2.506.689
14	66	Abschreibungen	1.011.970	1.018.087	1.081.909
15	71	Aufwendungen für Zuweisungen und Zuschüsse sowie besondere Finanzaufwendungen	275.250	275.250	252.679
16	73	Steueraufwendungen einschl. Aufwendungen aus gesetzlichen Umlageverpflichtungen			
17	72	Transferaufwendungen			
18	70, 74, 76	Sonstige ordentliche Aufwendungen	850	850	835
19		Summe der ordentlichen Aufwendungen (Nr. 11 bis 18)	4.285.397	4.159.795	4.015.102
20		Verwaltungsergebnis (Nr. 10 ./ Nr. 19)	3.517.411	3.425.393	3.297.284
21	56, 57	Finanzerträge	-5	-5	-11
22	77	Finanzaufwendungen			
23		Finanzergebnis (Nr. 21 bis Nr. 22)	-5	-5	-11
24		Ordentliches Ergebnis (Verwaltungsergebnis und Finanzergebnis Nr. 20 und Nr. 23)	3.517.406	3.425.388	3.297.273
25	59	Außerordentliche Erträge			-2.009
26	79	Außerordentliche Aufwendungen			3.691
27		Außerordentliches Ergebnis (Nr. 25 ./ Nr. 26)			1.682
28		Jahresergebnis vor internen Leistungsbeziehungen (ordentliches Ergebnis und außerordentliches Ergebnis Nr. 24 und Nr. 27)	3.517.406	3.425.388	3.298.955
29		Erlöse der internen Leistungsbeziehungen			
30		Kosten der internen Leistungsbeziehungen	19.303	16.429	
31		Ergebnis der internen Leistungsbeziehungen	19.303	16.429	
32		Jahresergebnis nach internen Leistungsbeziehungen	3.536.709	3.441.817	3.298.955

Haushaltsplan der Philipp-Soldan-Stadt Frankenberg (Eder)

Teilfinanzhaushalt Produktbereich 1200000 Verkehrsflächen und -anlagen, ÖPNV							
Frankenberg							
		Haushaltsansatz			Investitions- und Investitionsförderungsmaßnahmen		
Nr.	Bezeichnung	2026	Verpflichtungs-ermächtigungen	2025	Ergebnis des Jahresabschlusses 2024	Gesamtauszahlungsbedarf	davon bisher bereitgestellt
	Einzahlungen aus Investitionstätigkeit						
20	+ Einz. aus Investitionszuweis. und -zuschüssen sowie aus Investitionsbeiträgen	146.903		218.503	1.838.073		
21	+ Einz. aus Abgängen von Vermögensgegenständen des Sachanlagevermögens und des immateriellen Anlagevermögens				2.030		
22	+ Einz. aus Abgängen von Vermögensgegenständen des Finanzanlagevermögens						
	Einzahlungen aus Finanzierungstätigkeit						
31	+ Einz. aus der Aufnahme v. Krediten und wirtschaftlich vergleichbaren Vorgängen für Investitionen						
	Summe	146.903		218.503	1.840.103		
	Auszahlungen aus Investitionstätigkeit						
24	- Ausz. für den Erwerb von Grundstücken und Gebäuden	-355.000		-230.000	-1.176.125	-3.233.500	-2.693.500
25	- Ausz. für Baumaßnahmen	-2.494.500		-286.000	-718.937	-39.914.210	-35.883.010
26	- Ausz. für Investitionen in das sonstige Sachanlagevermögen und immaterielle Anlagevermögen davon: Ausz. aus gewährten Investitionszuweisungen und -zuschüssen					-27.000	-27.000
27	- Ausz. für Investitionen in das Finanzanlagevermögen				-681		
	Auszahlungen aus Finanzierungstätigkeit						
32	- Ausz. für die Tilgung von Krediten und wirtschaftlich vergleichbaren Vorgängen für Investitionen	-14.800		-14.800	-14.800	-281.306	-236.906
	Summe	-2.864.300		-530.800	-1.910.543	-43.456.016	-38.840.416
	Saldo (Einzahlungen ./ Auszahlungen)	-2.717.397		-312.297	-70.440	-43.456.016	-38.840.416

Haushaltsplan der Philipp-Soldan-Stadt Frankenberg (Eder)

Teilergebnishaushalt Produktgruppe 1201000 Gemeindestraßen					
Frankenberg					
Nr.	Konten	Bezeichnung	Haushaltsansatz		Ergebnis des Jahresabschlusses 2024
			2026	2025	
		Ordentliche Erträge			
01	50	Privatrechtliche Leistungsentgelte			-57
02	51	Öffentlich-rechtliche Leistungsentgelte	-3.305	-3.305	-8.373
03	548-549	Kostensatzleistungen und -erstattungen	-15	-15	-23.586
04	52	Bestandsveränderungen und aktivierte Eigenleistungen			
05	55	Steuern und steuerähnliche Erträge einschl. Erträge aus gesetzlichen Umlagen			
06	547	Erträge aus Transferleistungen			
07	540-543	Erträge aus Zuweisungen und Zuschüssen für lfd. Zwecke und allgemeine Umlagen			
08	546	Erträge aus der Auflösung von Sonderposten aus Investitionszuweisungen, -zuschüssen und Investitionsbeiträgen	-450.914	-420.364	-437.354
09	53	Sonstige ordentliche Erträge	-4.231	-4.231	-45.534
10		Summe der ordentlichen Erträge (Nr. 1 bis 9)	-458.465	-427.915	-514.904
		Ordentliche Aufwendungen			
11	62, 63, 640-643, 647-649, 65	Personalaufwendungen	181.423	172.235	161.903
12	644-646	Versorgungsaufwendungen	12.885	12.233	11.086
13	60, 61, 67-69	Aufwendungen für Sach- und Dienstleistungen	2.522.163	2.391.880	2.345.849
14	66	Abschreibungen	993.339	998.514	1.062.035
15	71	Aufwendungen für Zuweisungen und Zuschüsse sowie besondere Finanzaufwendungen			
16	73	Steueraufwendungen einschl. Aufwendungen aus gesetzlichen Umlageverpflichtungen			
17	72	Transferaufwendungen			
18	70, 74, 76	Sonstige ordentliche Aufwendungen			
19		Summe der ordentlichen Aufwendungen (Nr. 11 bis 18)	3.709.810	3.574.862	3.580.873
20		Verwaltungsergebnis (Nr. 10 ./ Nr. 19)	3.251.345	3.146.947	3.065.969
21	56, 57	Finanzerträge			
22	77	Finanzaufwendungen			
23		Finanzergebnis (Nr. 21 bis Nr. 22)			
24		Ordentliches Ergebnis (Verwaltungsergebnis und Finanzergebnis Nr. 20 und Nr. 23)	3.251.345	3.146.947	3.065.969
25	59	Außerordentliche Erträge			-1.998
26	79	Außerordentliche Aufwendungen			
27		Außerordentliches Ergebnis (Nr. 25 ./ Nr. 26)			-1.998
28		Jahresergebnis vor internen Leistungsbeziehungen (ordentliches Ergebnis und außerordentliches Ergebnis Nr. 24 und Nr. 27)	3.251.345	3.146.947	3.063.971
29		Erlöse der internen Leistungsbeziehungen			
30		Kosten der internen Leistungsbeziehungen			
31		Ergebnis der internen Leistungsbeziehungen			
32		Jahresergebnis nach internen Leistungsbeziehungen	3.251.345	3.146.947	3.063.971

Haushaltsplan der Philipp-Soldan-Stadt Frankenberg (Eder)

Teilfinanzhaushalt Produktgruppe 1201000 Gemeindestraßen							
Frankenberg							
		Haushaltsansatz			Investitions- und Investitionsförderungsmaßnahmen		
Nr.	Bezeichnung	2026	Verpflichtungs-ermächtigungen	2025	Ergebnis des Jahresabschlusses 2024	Gesamtauszahlungsbedarf	davon bisher bereitgestellt
	Einzahlungen aus Investitionstätigkeit						
20	+ Einz. aus Investitionszuweis. und -zuschüssen sowie aus Investitionsbeiträgen	146.893		218.503	1.425.820		
21	+ Einz. aus Abgängen von Vermögensgegenständen des Sachanlagevermögens und des immateriellen Anlagevermögens				2.030		
22	+ Einz. aus Abgängen von Vermögensgegenständen des Finanzanlagevermögens						
	Einzahlungen aus Finanzierungstätigkeit						
31	+ Einz. aus der Aufnahme v. Krediten und wirtschaftlich vergleichbaren Vorgängen für Investitionen						
	Summe	146.893		218.503	1.427.850		
	Auszahlungen aus Investitionstätigkeit						
24	- Ausz. für den Erwerb von Grundstücken und Gebäuden	-355.000		-230.000	-317.123	-2.360.500	-1.820.500
25	- Ausz. für Baumaßnahmen	-2.494.500		-286.000	-718.937	-39.914.210	-35.883.010
26	- Ausz. für Investitionen in das sonstige Sachanlagevermögen und immaterielle Anlagevermögen davon: Ausz. aus gewährten Investitionszuweisungen und -zuschüssen					-5.000	-5.000
27	- Ausz. für Investitionen in das Finanzanlagevermögen				-681		
	Auszahlungen aus Finanzierungstätigkeit						
32	- Ausz. für die Tilgung von Krediten und wirtschaftlich vergleichbaren Vorgängen für Investitionen	-14.800		-14.800	-14.800	-281.306	-236.906
	Summe	-2.864.300		-530.800	-1.051.541	-42.561.016	-37.945.416
	Saldo (Einzahlungen ./ Auszahlungen)	-2.717.407		-312.297	376.309	-42.561.016	-37.945.416

Haushaltsplan der Philipp-Soldan-Stadt Frankenberg (Eder)

Produktbeschreibung Produkt 1201100 Gemeindestraßen		
Frankenberg		
Produktbereich	1200000	Verkehrsflächen und -anlagen, ÖPNV
Produktgruppe	1201000	Gemeindestraßen
Produkt	1201100	Gemeindestraßen
Verantw.Organisation	Stadtbauamt	
Verantwortliche/r	Jürgen Saure, Johannes Völlmecke	
Pflichtaufgaben	Nein	
Rechtsbindungsgrad	Muss	
Kurzbeschreibung	Entwurf, Bau und Unterhaltung von Gemeindestraßen und beschränkt öffentlichen Wegen	
Allgemeine Ziele	Bau und Unterhaltung städtischer Straßen zur Verbesserung und Aufrechterhaltung der Infrastruktur	
Zielgruppe	Allgemeinheit	

Haushaltsplan der Philipp-Soldan-Stadt Frankenberg (Eder)

Produktbeschreibung Produkt 1201200 Straßenbeleuchtung		
Frankenberg		
Produktbereich	1200000	Verkehrsflächen und -anlagen, ÖPNV
Produktgruppe	1201000	Gemeindestraßen
Produkt	1201200	Straßenbeleuchtung
Verantw.Organisation	Bauverwaltung	
Verantwortliche/r	Jürgen Saure, Johannes Völlmecke	
Pflichtaufgaben	Nein	
Rechtsbindungsgrad	Muss	
Kurzbeschreibung	Bau und Unterhaltung der öffentlichen Straßenbeleuchtungsanlagen einschließlich Abrechnung der Stromkosten	
Allgemeine Ziele	Schaffung und Instandhaltung von Beleuchtungseinrichtungen für die öffentliche Sicherheit	
Zielgruppe	Allgemeinheit	

Haushaltsplan der Philipp-Soldan-Stadt Frankenberg (Eder)

Teilergebnishaushalt Produktgruppe 1202000 Kreisstraßen					
Frankenberg					
Nr.	Konten	Bezeichnung	Haushaltsansatz		Ergebnis des Jahresabschlusses 2024
			2026	2025	
		Ordentliche Erträge			
01	50	Privatrechtliche Leistungsentgelte			
02	51	Öffentlich-rechtliche Leistungsentgelte			
03	548-549	Kostensatzleistungen und -erstattungen			
04	52	Bestandsveränderungen und aktivierte Eigenleistungen			
05	55	Steuern und steuerähnliche Erträge einschl. Erträge aus gesetzlichen Umlagen			
06	547	Erträge aus Transferleistungen			
07	540-543	Erträge aus Zuweisungen und Zuschüssen für lfd. Zwecke und allgemeine Umlagen			
08	546	Erträge aus der Auflösung von Sonderposten aus Investitionszuweisungen, -zuschüssen und Investitionsbeiträgen			
09	53	Sonstige ordentliche Erträge			
10		Summe der ordentlichen Erträge (Nr. 1 bis 9)			
		Ordentliche Aufwendungen			
11	62, 63, 640-643, 647-649, 65	Personalaufwendungen			
12	644-646	Versorgungsaufwendungen			
13	60, 61, 67-69	Aufwendungen für Sach- und Dienstleistungen			
14	66	Abschreibungen	274	273	274
15	71	Aufwendungen für Zuweisungen und Zuschüsse sowie besondere Finanzaufwendungen			
16	73	Steueraufwendungen einschl. Aufwendungen aus gesetzlichen Umlageverpflichtungen			
17	72	Transferaufwendungen			
18	70, 74, 76	Sonstige ordentliche Aufwendungen			
19		Summe der ordentlichen Aufwendungen (Nr. 11 bis 18)	274	273	274
20		Verwaltungsergebnis (Nr. 10 ./ Nr. 19)	274	273	274
21	56, 57	Finanzerträge			
22	77	Finanzaufwendungen			
23		Finanzergebnis (Nr. 21 bis Nr. 22)			
24		Ordentliches Ergebnis (Verwaltungsergebnis und Finanzergebnis Nr. 20 und Nr. 23)	274	273	274
25	59	Außerordentliche Erträge			
26	79	Außerordentliche Aufwendungen			
27		Außerordentliches Ergebnis (Nr. 25 ./ Nr. 26)			
28		Jahresergebnis vor internen Leistungsbeziehungen (ordentliches Ergebnis und außerordentliches Ergebnis Nr. 24 und Nr. 27)	274	273	274
29		Erlöse der internen Leistungsbeziehungen			
30		Kosten der internen Leistungsbeziehungen			
31		Ergebnis der internen Leistungsbeziehungen			
32		Jahresergebnis nach internen Leistungsbeziehungen	274	273	274

Haushaltsplan der Philipp-Soldan-Stadt Frankenberg (Eder)

Teilfinanzhaushalt Produktgruppe 1202000 Kreisstraßen							
Frankenberg							
		Haushaltsansatz			Investitions- und Investitionsförderungsmaßnahmen		
Nr.	Bezeichnung	2026	Verpflichtungs-ermächtigungen	2025	Ergebnis des Jahresabschlusses 2024	Gesamtauszahlungsbedarf	davon bisher bereitgestellt
	Einzahlungen aus Investitionstätigkeit						
20	+ Einz. aus Investitionszuweis. und -zuschüssen sowie aus Investitionsbeiträgen						
21	+ Einz. aus Abgängen von Vermögensgegenständen des Sachanlagevermögens und des immateriellen Anlagevermögens						
22	+ Einz. aus Abgängen von Vermögensgegenständen des Finanzanlagevermögens						
	Einzahlungen aus Finanzierungstätigkeit						
31	+ Einz. aus der Aufnahme v. Krediten und wirtschaftlich vergleichbaren Vorgängen für Investitionen						
	Summe						
	Auszahlungen aus Investitionstätigkeit						
24	- Ausz. für den Erwerb von Grundstücken und Gebäuden						
25	- Ausz. für Baumaßnahmen						
26	- Ausz. für Investitionen in das sonstige Sachanlagevermögen und immaterielle Anlagevermögen davon: Ausz. aus gewährten Investitionszuweisungen und -zuschüssen						
27	- Ausz. für Investitionen in das Finanzanlagevermögen						
	Auszahlungen aus Finanzierungstätigkeit						
32	- Ausz. für die Tilgung von Krediten und wirtschaftlich vergleichbaren Vorgängen für Investitionen						
	Summe						
	Saldo (Einzahlungen ./ Auszahlungen)						

Haushaltsplan der Philipp-Soldan-Stadt Frankenberg (Eder)

Produktbeschreibung Produkt 1202100 Kreisstraßen		
Frankenberg		
Produktbereich	1200000	Verkehrsflächen und -anlagen, ÖPNV
Produktgruppe	1202000	Kreisstraßen
Produkt	1202100	Kreisstraßen
Verantw.Organisation	Stadtbauamt	
Verantwortliche/r	Jürgen Saure, Johannes Völlmecke	
Pflichtaufgaben	Nein	
Rechtsbindungsgrad	Muss	
Kurzbeschreibung	Kreisstraßen, die in oder durch die Gebietskörperschaft führen. Erschließungsstraßen zur Sicherstellung der Erschließungsfunktion und Verkehrssicherheit	
Allgemeine Ziele	Sicherstellung der Erschließungsfunktion im Benehmen mit dem Straßenbaulastträger. Mitbestimmung bei Planung und Umbau bestehender Straßen im Hinblick auf städtische Belange. Aufrechterhaltung und Verbesserung der Infrastruktur.	
Zielgruppe	Allgemeinheit	

Haushaltsplan der Philipp-Soldan-Stadt Frankenberg (Eder)

Teilergebnishaushalt Produktgruppe 1203000 Landesstraßen					
Frankenberg					
Nr.	Konten	Bezeichnung	Haushaltsansatz		Ergebnis des Jahresabschlusses 2024
			2026	2025	
		Ordentliche Erträge			
01	50	Privatrechtliche Leistungsentgelte			
02	51	Öffentlich-rechtliche Leistungsentgelte			
03	548-549	Kostensatzleistungen und -erstattungen			
04	52	Bestandsveränderungen und aktivierte Eigenleistungen			
05	55	Steuern und steuerähnliche Erträge einschl. Erträge aus gesetzlichen Umlagen			
06	547	Erträge aus Transferleistungen			
07	540-543	Erträge aus Zuweisungen und Zuschüssen für lfd. Zwecke und allgemeine Umlagen			
08	546	Erträge aus der Auflösung von Sonderposten aus Investitionszuweisungen, -zuschüssen und Investitionsbeiträgen	-9.225	-9.223	-9.224
09	53	Sonstige ordentliche Erträge			
10		Summe der ordentlichen Erträge (Nr. 1 bis 9)	-9.225	-9.223	-9.224
		Ordentliche Aufwendungen			
11	62, 63, 640-643, 647-649, 65	Personalaufwendungen			
12	644-646	Versorgungsaufwendungen			
13	60, 61, 67-69	Aufwendungen für Sach- und Dienstleistungen			
14	66	Abschreibungen			
15	71	Aufwendungen für Zuweisungen und Zuschüsse sowie besondere Finanzaufwendungen			
16	73	Steueraufwendungen einschl. Aufwendungen aus gesetzlichen Umlageverpflichtungen			
17	72	Transferaufwendungen			
18	70, 74, 76	Sonstige ordentliche Aufwendungen			
19		Summe der ordentlichen Aufwendungen (Nr. 11 bis 18)			
20		Verwaltungsergebnis (Nr. 10 ./ Nr. 19)	-9.225	-9.223	-9.224
21	56, 57	Finanzerträge			
22	77	Finanzaufwendungen			
23		Finanzergebnis (Nr. 21 bis Nr. 22)			
24		Ordentliches Ergebnis (Verwaltungsergebnis und Finanzergebnis Nr. 20 und Nr. 23)	-9.225	-9.223	-9.224
25	59	Außerordentliche Erträge			
26	79	Außerordentliche Aufwendungen			
27		Außerordentliches Ergebnis (Nr. 25 ./ Nr. 26)			
28		Jahresergebnis vor internen Leistungsbeziehungen (ordentliches Ergebnis und außerordentliches Ergebnis Nr. 24 und Nr. 27)	-9.225	-9.223	-9.224
29		Erlöse der internen Leistungsbeziehungen			
30		Kosten der internen Leistungsbeziehungen			
31		Ergebnis der internen Leistungsbeziehungen			
32		Jahresergebnis nach internen Leistungsbeziehungen	-9.225	-9.223	-9.224

Haushaltsplan der Philipp-Soldan-Stadt Frankenberg (Eder)

Teilfinanzhaushalt Produktgruppe 1203000 Landesstraßen							
Frankenberg							
		Haushaltsansatz			Investitions- und Investitionsförderungsmaßnahmen		
Nr.	Bezeichnung	2026	Verpflichtungs-ermächtigungen	2025	Ergebnis des Jahresabschlusses 2024	Gesamtauszahlungsbedarf	davon bisher bereitgestellt
	Einzahlungen aus Investitionstätigkeit						
20	+ Einz. aus Investitionszuweis. und -zuschüssen sowie aus Investitionsbeiträgen						
21	+ Einz. aus Abgängen von Vermögensgegenständen des Sachanlagevermögens und des immateriellen Anlagevermögens						
22	+ Einz. aus Abgängen von Vermögensgegenständen des Finanzanlagevermögens						
	Einzahlungen aus Finanzierungstätigkeit						
31	+ Einz. aus der Aufnahme v. Krediten und wirtschaftlich vergleichbaren Vorgängen für Investitionen						
	Summe						
	Auszahlungen aus Investitionstätigkeit						
24	- Ausz. für den Erwerb von Grundstücken und Gebäuden						
25	- Ausz. für Baumaßnahmen						
26	- Ausz. für Investitionen in das sonstige Sachanlagevermögen und immaterielle Anlagevermögen davon: Ausz. aus gewährten Investitionszuweisungen und -zuschüssen						
27	- Ausz. für Investitionen in das Finanzanlagevermögen						
	Auszahlungen aus Finanzierungstätigkeit						
32	- Ausz. für die Tilgung von Krediten und wirtschaftlich vergleichbaren Vorgängen für Investitionen						
	Summe						
	Saldo (Einzahlungen ./ Auszahlungen)						

Haushaltsplan der Philipp-Soldan-Stadt Frankenberg (Eder)

Produktbeschreibung Produkt 1203100 Landesstraßen		
Frankenberg		
Produktbereich	1200000	Verkehrsflächen und -anlagen, ÖPNV
Produktgruppe	1203000	Landesstraßen
Produkt	1203100	Landesstraßen
Verantw.Organisation	Stadtbauamt	
Verantwortliche/r	Jürgen Saure, Johannes Völlmecke	
Pflichtaufgaben	Nein	
Rechtsbindungsgrad	Muss	
Kurzbeschreibung	Landesstraßen, die in oder durch die Gebietskörperschaft führen. Erschließungsstraßen zur Sicherstellung der Erschließungsfunktion und Verkehrssicherheit	
Allgemeine Ziele	Sicherstellung der Erschließungsfunktion im Benehmen mit dem Straßenbaulastträger. Mitbestimmung bei Planung und Umbau bestehender Straßen im Hinblick auf städtische Belange. Aufrechterhaltung und Verbesserung der Infrastruktur.	
Zielgruppe	Allgemeinheit	

Haushaltsplan der Philipp-Soldan-Stadt Frankenberg (Eder)

Teilergebnishaushalt Produktgruppe 1204000 Bundesstraßen					
Frankenberg					
Nr.	Konten	Bezeichnung	Haushaltsansatz		Ergebnis des Jahresabschlusses 2024
			2026	2025	
		Ordentliche Erträge			
01	50	Privatrechtliche Leistungsentgelte			
02	51	Öffentlich-rechtliche Leistungsentgelte			
03	548-549	Kostensatzleistungen und -erstattungen			
04	52	Bestandsveränderungen und aktivierte Eigenleistungen			
05	55	Steuern und steuerähnliche Erträge einschl. Erträge aus gesetzlichen Umlagen			
06	547	Erträge aus Transferleistungen			
07	540-543	Erträge aus Zuweisungen und Zuschüssen für lfd. Zwecke und allgemeine Umlagen			
08	546	Erträge aus der Auflösung von Sonderposten aus Investitionszuweisungen, -zuschüssen und Investitionsbeiträgen	-6.289	-6.290	-6.290
09	53	Sonstige ordentliche Erträge			
10		Summe der ordentlichen Erträge (Nr. 1 bis 9)	-6.289	-6.290	-6.290
		Ordentliche Aufwendungen			
11	62, 63, 640-643, 647-649, 65	Personalaufwendungen			
12	644-646	Versorgungsaufwendungen			
13	60, 61, 67-69	Aufwendungen für Sach- und Dienstleistungen			
14	66	Abschreibungen			
15	71	Aufwendungen für Zuweisungen und Zuschüsse sowie besondere Finanzaufwendungen			
16	73	Steueraufwendungen einschl. Aufwendungen aus gesetzlichen Umlageverpflichtungen			
17	72	Transferaufwendungen			
18	70, 74, 76	Sonstige ordentliche Aufwendungen			
19		Summe der ordentlichen Aufwendungen (Nr. 11 bis 18)			
20		Verwaltungsergebnis (Nr. 10 ./ Nr. 19)	-6.289	-6.290	-6.290
21	56, 57	Finanzerträge			
22	77	Finanzaufwendungen			
23		Finanzergebnis (Nr. 21 bis Nr. 22)			
24		Ordentliches Ergebnis (Verwaltungsergebnis und Finanzergebnis Nr. 20 und Nr. 23)	-6.289	-6.290	-6.290
25	59	Außerordentliche Erträge			
26	79	Außerordentliche Aufwendungen			
27		Außerordentliches Ergebnis (Nr. 25 ./ Nr. 26)			
28		Jahresergebnis vor internen Leistungsbeziehungen (ordentliches Ergebnis und außerordentliches Ergebnis Nr. 24 und Nr. 27)	-6.289	-6.290	-6.290
29		Erlöse der internen Leistungsbeziehungen			
30		Kosten der internen Leistungsbeziehungen			
31		Ergebnis der internen Leistungsbeziehungen			
32		Jahresergebnis nach internen Leistungsbeziehungen	-6.289	-6.290	-6.290

Haushaltsplan der Philipp-Soldan-Stadt Frankenberg (Eder)

Teilfinanzhaushalt Produktgruppe 1204000 Bundesstraßen							
Frankenberg							
		Haushaltsansatz			Investitions- und Investitionsförderungsmaßnahmen		
Nr.	Bezeichnung	2026	Verpflichtungs-ermächtigungen	2025	Ergebnis des Jahresabschlusses 2024	Gesamtauszahlungsbedarf	davon bisher bereitgestellt
	Einzahlungen aus Investitionstätigkeit						
20	+ Einz. aus Investitionszuweis. und -zuschüssen sowie aus Investitionsbeiträgen						
21	+ Einz. aus Abgängen von Vermögensgegenständen des Sachanlagevermögens und des immateriellen Anlagevermögens						
22	+ Einz. aus Abgängen von Vermögensgegenständen des Finanzanlagevermögens						
	Einzahlungen aus Finanzierungstätigkeit						
31	+ Einz. aus der Aufnahme v. Krediten und wirtschaftlich vergleichbaren Vorgängen für Investitionen						
	Summe						
	Auszahlungen aus Investitionstätigkeit						
24	- Ausz. für den Erwerb von Grundstücken und Gebäuden						
25	- Ausz. für Baumaßnahmen						
26	- Ausz. für Investitionen in das sonstige Sachanlagevermögen und immaterielle Anlagevermögen davon: Ausz. aus gewährten Investitionszuweisungen und -zuschüssen						
27	- Ausz. für Investitionen in das Finanzanlagevermögen						
	Auszahlungen aus Finanzierungstätigkeit						
32	- Ausz. für die Tilgung von Krediten und wirtschaftlich vergleichbaren Vorgängen für Investitionen						
	Summe						
	Saldo (Einzahlungen ./ Auszahlungen)						

Haushaltsplan der Philipp-Soldan-Stadt Frankenberg (Eder)

Produktbeschreibung Produkt 1204100 Bundesstraßen		
Frankenberg		
Produktbereich	1200000	Verkehrsflächen und -anlagen, ÖPNV
Produktgruppe	1204000	Bundesstraßen
Produkt	1204100	Bundesstraßen
Verantw.Organisation	Stadtbauamt	
Verantwortliche/r	Jürgen Saure, Johannes Völlmecke	
Pflichtaufgaben	Nein	
Rechtsbindungsgrad	Muss	
Kurzbeschreibung	Bundesstraßen, die in oder durch die Gebietskörperschaft führen. Erschließungsstraßen zur Sicherstellung der Erschließungsfunktion und Verkehrssicherheit	
Allgemeine Ziele	Sicherstellung der Erschließungsfunktion im Benehmen mit dem Straßenbaulastträger. Mitbestimmung bei Planung und Umbau bestehender Straßen im Hinblick auf städtische Belange. Aufrechterhaltung und Verbesserung der Infrastruktur.	
Zielgruppe	Allgemeinheit	

Haushaltsplan der Philipp-Soldan-Stadt Frankenberg (Eder)

Teilergebnishaushalt Produktgruppe 1205000 Straßenreinigung					
Frankenberg					
Nr.	Konten	Bezeichnung	Haushaltsansatz		Ergebnis des Jahresabschlusses 2024
			2026	2025	
		Ordentliche Erträge			
01	50	Privatrechtliche Leistungsentgelte			
02	51	Öffentlich-rechtliche Leistungsentgelte	-209.900	-204.867	-82.606
03	548-549	Kostensatzleistungen und -erstattungen	-5	-5	
04	52	Bestandsveränderungen und aktivierte Eigenleistungen			
05	55	Steuern und steuerähnliche Erträge einschl. Erträge aus gesetzlichen Umlagen			
06	547	Erträge aus Transferleistungen			
07	540-543	Erträge aus Zuweisungen und Zuschüssen für lfd. Zwecke und allgemeine Umlagen			
08	546	Erträge aus der Auflösung von Sonderposten aus Investitionszuweisungen, -zuschüssen und Investitionsbeiträgen			
09	53	Sonstige ordentliche Erträge	-5	-5	
10		Summe der ordentlichen Erträge (Nr. 1 bis 9)	-209.910	-204.877	-82.606
		Ordentliche Aufwendungen			
11	62, 63, 640-643, 647-649, 65	Personalaufwendungen			
12	644-646	Versorgungsaufwendungen			
13	60, 61, 67-69	Aufwendungen für Sach- und Dienstleistungen	190.502	188.343	100.777
14	66	Abschreibungen	110	110	16
15	71	Aufwendungen für Zuweisungen und Zuschüsse sowie besondere Finanzaufwendungen			
16	73	Steueraufwendungen einschl. Aufwendungen aus gesetzlichen Umlageverpflichtungen			
17	72	Transferaufwendungen			
18	70, 74, 76	Sonstige ordentliche Aufwendungen			
19		Summe der ordentlichen Aufwendungen (Nr. 11 bis 18)	190.612	188.453	100.793
20		Verwaltungsergebnis (Nr. 10 ./ Nr. 19)	-19.298	-16.424	18.187
21	56, 57	Finanzerträge	-5	-5	-11
22	77	Finanzaufwendungen			
23		Finanzergebnis (Nr. 21 bis Nr. 22)	-5	-5	-11
24		Ordentliches Ergebnis (Verwaltungsergebnis und Finanzergebnis Nr. 20 und Nr. 23)	-19.303	-16.429	18.176
25	59	Außerordentliche Erträge			-11
26	79	Außerordentliche Aufwendungen			
27		Außerordentliches Ergebnis (Nr. 25 ./ Nr. 26)			-11
28		Jahresergebnis vor internen Leistungsbeziehungen (ordentliches Ergebnis und außerordentliches Ergebnis Nr. 24 und Nr. 27)	-19.303	-16.429	18.165
29		Erlöse der internen Leistungsbeziehungen			
30		Kosten der internen Leistungsbeziehungen	19.303	16.429	
31		Ergebnis der internen Leistungsbeziehungen	19.303	16.429	
32		Jahresergebnis nach internen Leistungsbeziehungen			18.165

Haushaltsplan der Philipp-Soldan-Stadt Frankenberg (Eder)

Teilfinanzhaushalt Produktgruppe 1205000 Straßenreinigung							
Frankenberg							
		Haushaltsansatz			Investitions- und Investitionsförderungsmaßnahmen		
Nr.	Bezeichnung	2026	Verpflichtungs-ermächtigungen	2025	Ergebnis des Jahresabschlusses 2024	Gesamtauszahlungsbedarf	davon bisher bereitgestellt
	Einzahlungen aus Investitionstätigkeit						
20	+ Einz. aus Investitionszuweis. und -zuschüssen sowie aus Investitionsbeiträgen						
21	+ Einz. aus Abgängen von Vermögensgegenständen des Sachanlagevermögens und des immateriellen Anlagevermögens						
22	+ Einz. aus Abgängen von Vermögensgegenständen des Finanzanlagevermögens						
	Einzahlungen aus Finanzierungstätigkeit						
31	+ Einz. aus der Aufnahme v. Krediten und wirtschaftlich vergleichbaren Vorgängen für Investitionen						
	Summe						
	Auszahlungen aus Investitionstätigkeit						
24	- Ausz. für den Erwerb von Grundstücken und Gebäuden						
25	- Ausz. für Baumaßnahmen						
26	- Ausz. für Investitionen in das sonstige Sachanlagevermögen und immaterielle Anlagevermögen davon: Ausz. aus gewährten Investitionszuweisungen und -zuschüssen						
27	- Ausz. für Investitionen in das Finanzanlagevermögen						
	Auszahlungen aus Finanzierungstätigkeit						
32	- Ausz. für die Tilgung von Krediten und wirtschaftlich vergleichbaren Vorgängen für Investitionen						
	Summe						
	Saldo (Einzahlungen ./ Auszahlungen)						

Haushaltsplan der Philipp-Soldan-Stadt Frankenberg (Eder)

Produktbeschreibung Produkt 1205100 Straßenreinigung		
Frankenberg		
Produktbereich	1200000	Verkehrsflächen und -anlagen, ÖPNV
Produktgruppe	1205000	Straßenreinigung
Produkt	1205100	Straßenreinigung
Verantw.Organisation	Steuern und Abfallwirtschaft	
Verantwortliche/r	Daniel Küster	
Pflichtaufgaben	Nein	
Rechtsbindungsgrad	Muss	
Kurzbeschreibung	Maschinelle Reinigung der Straßen im Rahmen der Straßenreinigungssatzung	
Allgemeine Ziele	Gewährleistung der Sauberkeit auf den innerstädtischen Straßen	
Zielgruppe	Allgemeinheit	
Erläuterungen	Kennzahlen: Kostendeckungsgrad Straßenreinigung: $209.910,00 \text{ €} / 209.910,00 \text{ €} \times 100 = 100,00 \%$	

Haushaltsplan der Philipp-Soldan-Stadt Frankenberg (Eder)

Teilergebnishaushalt Produktgruppe 1206000 Parkeinrichtungen					
Frankenberg					
Nr.	Konten	Bezeichnung	Haushaltsansatz		Ergebnis des Jahresabschlusses 2024
			2026	2025	
		Ordentliche Erträge			
01	50	Privatrechtliche Leistungsentgelte	-150	-150	-26
02	51	Öffentlich-rechtliche Leistungsentgelte	-66.005	-68.005	-86.836
03	548-549	Kostensatzleistungen und -erstattungen	-5	-5	
04	52	Bestandsveränderungen und aktivierte Eigenleistungen			
05	55	Steuern und steuerähnliche Erträge einschl. Erträge aus gesetzlichen Umlagen			
06	547	Erträge aus Transferleistungen			
07	540-543	Erträge aus Zuweisungen und Zuschüssen für lfd. Zwecke und allgemeine Umlagen			
08	546	Erträge aus der Auflösung von Sonderposten aus Investitionszuweisungen, -zuschüssen und Investitionsbeiträgen	-160	-160	-160
09	53	Sonstige ordentliche Erträge	-5	-5	
10		Summe der ordentlichen Erträge (Nr. 1 bis 9)	-66.325	-68.325	-87.022
		Ordentliche Aufwendungen			
11	62, 63, 640-643, 647-649, 65	Personalaufwendungen			
12	644-646	Versorgungsaufwendungen			
13	60, 61, 67-69	Aufwendungen für Sach- und Dienstleistungen	80.354	100.917	59.176
14	66	Abschreibungen	18.247	19.190	19.584
15	71	Aufwendungen für Zuweisungen und Zuschüsse sowie besondere Finanzaufwendungen			
16	73	Steueraufwendungen einschl. Aufwendungen aus gesetzlichen Umlageverpflichtungen			
17	72	Transferaufwendungen			
18	70, 74, 76	Sonstige ordentliche Aufwendungen	850	850	835
19		Summe der ordentlichen Aufwendungen (Nr. 11 bis 18)	99.451	120.957	79.595
20		Verwaltungsergebnis (Nr. 10 ./ Nr. 19)	33.126	52.632	-7.427
21	56, 57	Finanzerträge			
22	77	Finanzaufwendungen			
23		Finanzergebnis (Nr. 21 bis Nr. 22)			
24		Ordentliches Ergebnis (Verwaltungsergebnis und Finanzergebnis Nr. 20 und Nr. 23)	33.126	52.632	-7.427
25	59	Außerordentliche Erträge			
26	79	Außerordentliche Aufwendungen			3.691
27		Außerordentliches Ergebnis (Nr. 25 ./ Nr. 26)			3.691
28		Jahresergebnis vor internen Leistungsbeziehungen (ordentliches Ergebnis und außerordentliches Ergebnis Nr. 24 und Nr. 27)	33.126	52.632	-3.736
29		Erlöse der internen Leistungsbeziehungen			
30		Kosten der internen Leistungsbeziehungen			
31		Ergebnis der internen Leistungsbeziehungen			
32		Jahresergebnis nach internen Leistungsbeziehungen	33.126	52.632	-3.736

Haushaltsplan der Philipp-Soldan-Stadt Frankenberg (Eder)

Teilfinanzhaushalt Produktgruppe 1206000 Parkeinrichtungen							
Frankenberg							
		Haushaltsansatz			Investitions- und Investitionsförderungsmaßnahmen		
Nr.	Bezeichnung	2026	Verpflichtungs-ermächtigungen	2025	Ergebnis des Jahresabschlusses 2024	Gesamtauszahlungsbedarf	davon bisher bereitgestellt
	Einzahlungen aus Investitionstätigkeit						
20	+ Einz. aus Investitionszuweis. und -zuschüssen sowie aus Investitionsbeiträgen	10			412.253		
21	+ Einz. aus Abgängen von Vermögensgegenständen des Sachanlagevermögens und des immateriellen Anlagevermögens						
22	+ Einz. aus Abgängen von Vermögensgegenständen des Finanzanlagevermögens						
	Einzahlungen aus Finanzierungstätigkeit						
31	+ Einz. aus der Aufnahme v. Krediten und wirtschaftlich vergleichbaren Vorgängen für Investitionen						
	Summe	10			412.253		
	Auszahlungen aus Investitionstätigkeit						
24	- Ausz. für den Erwerb von Grundstücken und Gebäuden				-859.003	-873.000	-873.000
25	- Ausz. für Baumaßnahmen						
26	- Ausz. für Investitionen in das sonstige Sachanlagevermögen und immaterielle Anlagevermögen davon: Ausz. aus gewährten Investitionszuweisungen und -zuschüssen					-22.000	-22.000
27	- Ausz. für Investitionen in das Finanzanlagevermögen						
	Auszahlungen aus Finanzierungstätigkeit						
32	- Ausz. für die Tilgung von Krediten und wirtschaftlich vergleichbaren Vorgängen für Investitionen						
	Summe				-859.003	-895.000	-895.000
	Saldo (Einzahlungen ./ Auszahlungen)	10			-446.750	-895.000	-895.000

Haushaltsplan der Philipp-Soldan-Stadt Frankenberg (Eder)

Produktbeschreibung Produkt 1206100 Parkeinrichtungen		
Frankenberg		
Produktbereich	1200000	Verkehrsflächen und -anlagen, ÖPNV
Produktgruppe	1206000	Parkeinrichtungen
Produkt	1206100	Parkeinrichtungen
Verantw.Organisation	Stadtbauamt	
Verantwortliche/r	Gerhard Helminiak, Jürgen Saure, Johannes Völlmecke,	
Pflichtaufgaben	Nein	
Freiwillige Aufgaben	Ja	
Kurzbeschreibung	Entwurfs- und Ausführungsplanung sowie Bau und Unterhaltung der Parkhäuser, Parkdecks, Parkstreifen und Parkplätze einschließlich deren technischer Ausstattung	
Allgemeine Ziele	Schaffung und Unterhaltung von Einrichtungen für den ruhenden Verkehr	
Zielgruppe	Allgemeinheit	

Haushaltsplan der Philipp-Soldan-Stadt Frankenberg (Eder)

Teilergebnishaushalt Produktgruppe 1207000 ÖPNV					
Frankenberg					
Nr.	Konten	Bezeichnung	Haushaltsansatz		Ergebnis des Jahresabschlusses 2024
			2026	2025	
		Ordentliche Erträge			
01	50	Privatrechtliche Leistungsentgelte			
02	51	Öffentlich-rechtliche Leistungsentgelte			
03	548-549	Kostensatzleistungen und -erstattungen			
04	52	Bestandsveränderungen und aktivierte Eigenleistungen			
05	55	Steuern und steuerähnliche Erträge einschl. Erträge aus gesetzlichen Umlagen			
06	547	Erträge aus Transferleistungen			
07	540-543	Erträge aus Zuweisungen und Zuschüssen für lfd. Zwecke und allgemeine Umlagen	-17.772	-17.772	-17.772
08	546	Erträge aus der Auflösung von Sonderposten aus Investitionszuweisungen, -zuschüssen und Investitionsbeiträgen			
09	53	Sonstige ordentliche Erträge			
10		Summe der ordentlichen Erträge (Nr. 1 bis 9)	-17.772	-17.772	-17.772
		Ordentliche Aufwendungen			
11	62, 63, 640-643, 647-649, 65	Personalaufwendungen			
12	644-646	Versorgungsaufwendungen			
13	60, 61, 67-69	Aufwendungen für Sach- und Dienstleistungen	10.000		888
14	66	Abschreibungen			
15	71	Aufwendungen für Zuweisungen und Zuschüsse sowie besondere Finanzaufwendungen	275.250	275.250	252.679
16	73	Steueraufwendungen einschl. Aufwendungen aus gesetzlichen Umlageverpflichtungen			
17	72	Transferaufwendungen			
18	70, 74, 76	Sonstige ordentliche Aufwendungen			
19		Summe der ordentlichen Aufwendungen (Nr. 11 bis 18)	285.250	275.250	253.567
20		Verwaltungsergebnis (Nr. 10 ./ Nr. 19)	267.478	257.478	235.795
21	56, 57	Finanzerträge			
22	77	Finanzaufwendungen			
23		Finanzergebnis (Nr. 21 bis Nr. 22)			
24		Ordentliches Ergebnis (Verwaltungsergebnis und Finanzergebnis Nr. 20 und Nr. 23)	267.478	257.478	235.795
25	59	Außerordentliche Erträge			
26	79	Außerordentliche Aufwendungen			
27		Außerordentliches Ergebnis (Nr. 25 ./ Nr. 26)			
28		Jahresergebnis vor internen Leistungsbeziehungen (ordentliches Ergebnis und außerordentliches Ergebnis Nr. 24 und Nr. 27)	267.478	257.478	235.795
29		Erlöse der internen Leistungsbeziehungen			
30		Kosten der internen Leistungsbeziehungen			
31		Ergebnis der internen Leistungsbeziehungen			
32		Jahresergebnis nach internen Leistungsbeziehungen	267.478	257.478	235.795

Haushaltsplan der Philipp-Soldan-Stadt Frankenberg (Eder)

Teilfinanzhaushalt Produktgruppe 1207000 ÖPNV							
Frankenberg							
		Haushaltsansatz			Investitions- und Investitionsförderungsmaßnahmen		
Nr.	Bezeichnung	2026	Verpflichtungs-ermächtigungen	2025	Ergebnis des Jahresabschlusses 2024	Gesamtauszahlungsbedarf	davon bisher bereitgestellt
	Einzahlungen aus Investitionstätigkeit						
20	+ Einz. aus Investitionszuweis. und -zuschüssen sowie aus Investitionsbeiträgen						
21	+ Einz. aus Abgängen von Vermögensgegenständen des Sachanlagevermögens und des immateriellen Anlagevermögens						
22	+ Einz. aus Abgängen von Vermögensgegenständen des Finanzanlagevermögens						
	Einzahlungen aus Finanzierungstätigkeit						
31	+ Einz. aus der Aufnahme v. Krediten und wirtschaftlich vergleichbaren Vorgängen für Investitionen						
	Summe						
	Auszahlungen aus Investitionstätigkeit						
24	- Ausz. für den Erwerb von Grundstücken und Gebäuden						
25	- Ausz. für Baumaßnahmen						
26	- Ausz. für Investitionen in das sonstige Sachanlagevermögen und immaterielle Anlagevermögen davon: Ausz. aus gewährten Investitionszuweisungen und -zuschüssen						
27	- Ausz. für Investitionen in das Finanzanlagevermögen						
	Auszahlungen aus Finanzierungstätigkeit						
32	- Ausz. für die Tilgung von Krediten und wirtschaftlich vergleichbaren Vorgängen für Investitionen						
	Summe						
	Saldo (Einzahlungen ./ Auszahlungen)						

Haushaltsplan der Philipp-Soldan-Stadt Frankenberg (Eder)

Produktbeschreibung Produkt 1207100 ÖPNV		
Frankenberg		
Produktbereich	1200000	Verkehrsflächen und -anlagen, ÖPNV
Produktgruppe	1207000	ÖPNV
Produkt	1207100	ÖPNV
Verantw.Organisation	Ordnungsamt	
Verantwortliche/r	Carsten Buch	
Pflichtaufgaben	Nein	
Freiwillige Aufgaben	Ja	
Kurzbeschreibung	Betrieb eines öffentlichen Personennahverkehrs	
Allgemeine Ziele	Attraktivierung des öffentlichen Personennahverkehrs Entlastung der innerörtlichen Straßen	
Zielgruppe	Allgemeinheit	
Erläuterungen	Kennzahlen: Zuschuss je Einwohner: $285.250,00 \text{ €} / 18.071 = 15,78 \text{ €}$	

Haushaltsplan der Philipp-Soldan-Stadt Frankenberg (Eder)

Teilergebnishaushalt Produktgruppe 1208000 Sonstiger Personen- und Güterverkehr					
Frankenberg					
Nr.	Konten	Bezeichnung	Haushaltsansatz		Ergebnis des Jahresabschlusses 2024
			2026	2025	
		Ordentliche Erträge			
01	50	Privatrechtliche Leistungsentgelte			
02	51	Öffentlich-rechtliche Leistungsentgelte			
03	548-549	Kostensatzleistungen und -erstattungen			
04	52	Bestandsveränderungen und aktivierte Eigenleistungen			
05	55	Steuern und steuerähnliche Erträge einschl. Erträge aus gesetzlichen Umlagen			
06	547	Erträge aus Transferleistungen			
07	540-543	Erträge aus Zuweisungen und Zuschüssen für lfd. Zwecke und allgemeine Umlagen			
08	546	Erträge aus der Auflösung von Sonderposten aus Investitionszuweisungen, -zuschüssen und Investitionsbeiträgen			
09	53	Sonstige ordentliche Erträge			
10		Summe der ordentlichen Erträge (Nr. 1 bis 9)			
		Ordentliche Aufwendungen			
11	62, 63, 640-643, 647-649, 65	Personalaufwendungen			
12	644-646	Versorgungsaufwendungen			
13	60, 61, 67-69	Aufwendungen für Sach- und Dienstleistungen			
14	66	Abschreibungen			
15	71	Aufwendungen für Zuweisungen und Zuschüsse sowie besondere Finanzaufwendungen			
16	73	Steueraufwendungen einschl. Aufwendungen aus gesetzlichen Umlageverpflichtungen			
17	72	Transferaufwendungen			
18	70, 74, 76	Sonstige ordentliche Aufwendungen			
19		Summe der ordentlichen Aufwendungen (Nr. 11 bis 18)			
20		Verwaltungsergebnis (Nr. 10 ./ Nr. 19)			
21	56, 57	Finanzerträge			
22	77	Finanzaufwendungen			
23		Finanzergebnis (Nr. 21 bis Nr. 22)			
24		Ordentliches Ergebnis (Verwaltungsergebnis und Finanzergebnis Nr. 20 und Nr. 23)			
25	59	Außerordentliche Erträge			
26	79	Außerordentliche Aufwendungen			
27		Außerordentliches Ergebnis (Nr. 25 ./ Nr. 26)			
28		Jahresergebnis vor internen Leistungsbeziehungen (ordentliches Ergebnis und außerordentliches Ergebnis Nr. 24 und Nr. 27)			
29		Erlöse der internen Leistungsbeziehungen			
30		Kosten der internen Leistungsbeziehungen			
31		Ergebnis der internen Leistungsbeziehungen			
32		Jahresergebnis nach internen Leistungsbeziehungen			

Haushaltsplan der Philipp-Soldan-Stadt Frankenberg (Eder)

Teilfinanzhaushalt Produktgruppe 1208000 Sonstiger Personen- und Güterverkehr							
Frankenberg							
		Haushaltsansatz			Investitions- und Investitionsförderungsmaßnahmen		
Nr.	Bezeichnung	2026	Verpflichtungs-ermächtigungen	2025	Ergebnis des Jahresabschlusses 2024	Gesamtauszahlungsbedarf	davon bisher bereitgestellt
	Einzahlungen aus Investitionstätigkeit						
20	+ Einz. aus Investitionszuweis. und -zuschüssen sowie aus Investitionsbeiträgen						
21	+ Einz. aus Abgängen von Vermögensgegenständen des Sachanlagevermögens und des immateriellen Anlagevermögens						
22	+ Einz. aus Abgängen von Vermögensgegenständen des Finanzanlagevermögens						
	Einzahlungen aus Finanzierungstätigkeit						
31	+ Einz. aus der Aufnahme v. Krediten und wirtschaftlich vergleichbaren Vorgängen für Investitionen						
	Summe						
	Auszahlungen aus Investitionstätigkeit						
24	- Ausz. für den Erwerb von Grundstücken und Gebäuden						
25	- Ausz. für Baumaßnahmen						
26	- Ausz. für Investitionen in das sonstige Sachanlagevermögen und immaterielle Anlagevermögen davon: Ausz. aus gewährten Investitionszuweisungen und -zuschüssen						
27	- Ausz. für Investitionen in das Finanzanlagevermögen						
	Auszahlungen aus Finanzierungstätigkeit						
32	- Ausz. für die Tilgung von Krediten und wirtschaftlich vergleichbaren Vorgängen für Investitionen						
	Summe						
	Saldo (Einzahlungen ./ Auszahlungen)						

Haushaltsplan der Philipp-Soldan-Stadt Frankenberg (Eder)

Produktbeschreibung Produkt 1208100 Sonstiger Personen- und Güterverkehr		
Frankenberg		
Produktbereich	1200000	Verkehrsflächen und -anlagen, ÖPNV
Produktgruppe	1208000	Sonstiger Personen- und Güterverkehr
Produkt	1208100	Sonstiger Personen- und Güterverkehr
Pflichtaufgaben	Nein	
Rechtsbindungsgrad		

Haushaltsplan der Philipp-Soldan-Stadt Frankenberg (Eder)

Teilergebnishaushalt Produktbereich 1300000 Natur- und Landschaftspflege					
Frankenberg					
Nr.	Konten	Bezeichnung	Haushaltsansatz		Ergebnis des Jahresabschlusses 2024
			2026	2025	
		Ordentliche Erträge			
01	50	Privatrechtliche Leistungsentgelte	-199.983	-292.506	-783.249
02	51	Öffentlich-rechtliche Leistungsentgelte	-365.725	-365.225	-415.573
03	548-549	Kostensatzleistungen und -erstattungen	-10	-10	
04	52	Bestandsveränderungen und aktivierte Eigenleistungen			
05	55	Steuern und steuerähnliche Erträge einschl. Erträge aus gesetzlichen Umlagen			
06	547	Erträge aus Transferleistungen			
07	540-543	Erträge aus Zuweisungen und Zuschüssen für lfd. Zwecke und allgemeine Umlagen	-94.144	-103.089	-170.004
08	546	Erträge aus der Auflösung von Sonderposten aus Investitionszuweisungen, -zuschüssen und Investitionsbeiträgen	-113.137	-113.132	-117.643
09	53	Sonstige ordentliche Erträge	-2.160	-2.160	-454
10		Summe der ordentlichen Erträge (Nr. 1 bis 9)	-775.159	-876.122	-1.486.922
		Ordentliche Aufwendungen			
11	62, 63, 640-643, 647-649, 65	Personalaufwendungen	108.017	104.035	136.740
12	644-646	Versorgungsaufwendungen	3.982	3.699	6.995
13	60, 61, 67-69	Aufwendungen für Sach- und Dienstleistungen	1.760.527	1.745.249	2.430.756
14	66	Abschreibungen	227.627	225.162	247.172
15	71	Aufwendungen für Zuweisungen und Zuschüsse sowie besondere Finanzaufwendungen	15.701	12.700	11.251
16	73	Steueraufwendungen einschl. Aufwendungen aus gesetzlichen Umlageverpflichtungen			
17	72	Transferaufwendungen			
18	70, 74, 76	Sonstige ordentliche Aufwendungen	3.363	2.763	2.352
19		Summe der ordentlichen Aufwendungen (Nr. 11 bis 18)	2.119.217	2.093.608	2.835.267
20		Verwaltungsergebnis (Nr. 10 ./ Nr. 19)	1.344.058	1.217.486	1.348.345
21	56, 57	Finanzerträge	-5	-5	-4
22	77	Finanzaufwendungen	5	5	1
23		Finanzergebnis (Nr. 21 bis Nr. 22)			-3
24		Ordentliches Ergebnis (Verwaltungsergebnis und Finanzergebnis Nr. 20 und Nr. 23)	1.344.058	1.217.486	1.348.342
25	59	Außerordentliche Erträge	-20	-20	
26	79	Außerordentliche Aufwendungen			8.440
27		Außerordentliches Ergebnis (Nr. 25 ./ Nr. 26)	-20	-20	8.440
28		Jahresergebnis vor internen Leistungsbeziehungen (ordentliches Ergebnis und außerordentliches Ergebnis Nr. 24 und Nr. 27)	1.344.038	1.217.466	1.356.782
29		Erlöse der internen Leistungsbeziehungen			
30		Kosten der internen Leistungsbeziehungen	81.548	68.807	36.750
31		Ergebnis der internen Leistungsbeziehungen	81.548	68.807	36.750
32		Jahresergebnis nach internen Leistungsbeziehungen	1.425.586	1.286.273	1.393.532

Haushaltsplan der Philipp-Soldan-Stadt Frankenberg (Eder)

Teilfinanzhaushalt Produktbereich 1300000 Natur- und Landschaftspflege							
Frankenberg							
		Haushaltsansatz			Investitions- und Investitionsförderungsmaßnahmen		
Nr.	Bezeichnung	2026	Verpflichtungs-ermächtigungen	2025	Ergebnis des Jahresabschlusses 2024	Gesamtauszahlungsbedarf	davon bisher bereitgestellt
	Einzahlungen aus Investitionstätigkeit						
20	+ Einz. aus Investitionszuweis. und -zuschüssen sowie aus Investitionsbeiträgen	653.482		511.056	1.887.402		
21	+ Einz. aus Abgängen von Vermögensgegenständen des Sachanlagevermögens und des immateriellen Anlagevermögens						
22	+ Einz. aus Abgängen von Vermögensgegenständen des Finanzanlagevermögens						
	Einzahlungen aus Finanzierungstätigkeit						
31	+ Einz. aus der Aufnahme v. Krediten und wirtschaftlich vergleichbaren Vorgängen für Investitionen						
	Summe	653.482		511.056	1.887.402		
	Auszahlungen aus Investitionstätigkeit						
24	- Ausz. für den Erwerb von Grundstücken und Gebäuden	-1.065.000	-650.000	-578.000	-1.366.763	-19.121.069	-18.123.569
25	- Ausz. für Baumaßnahmen			-480.000	-1.460.369	-16.514.580	-16.184.580
26	- Ausz. für Investitionen in das sonstige Sachanlagevermögen und immaterielle Anlagevermögen	-16.000		-300	-35.177	-153.720	-150.720
	davon: Ausz. aus gewährten Investitionszuweisungen und -zuschüssen					-7.500	-7.500
27	- Ausz. für Investitionen in das Finanzanlagevermögen						
	Auszahlungen aus Finanzierungstätigkeit						
32	- Ausz. für die Tilgung von Krediten und wirtschaftlich vergleichbaren Vorgängen für Investitionen	-5.256		-4.923	-5.236	-90.214	-74.447
	Summe	-1.086.256	-650.000	-1.063.223	-2.867.545	-35.879.583	-34.533.316
	Saldo (Einzahlungen ./ Auszahlungen)	-432.774	-650.000	-552.167	-980.143	-35.879.583	-34.533.316

Haushaltsplan der Philipp-Soldan-Stadt Frankenberg (Eder)

Teilergebnishaushalt Produktgruppe 1301000 Öffentliches Grün / Landschaftsbau					
Frankenberg					
Nr.	Konten	Bezeichnung	Haushaltsansatz		Ergebnis des Jahresabschlusses 2024
			2026	2025	
		Ordentliche Erträge			
01	50	Privatrechtliche Leistungsentgelte	-8.710	-8.710	-21.652
02	51	Öffentlich-rechtliche Leistungsentgelte	-2.010	-1.510	-3.817
03	548-549	Kostensatzleistungen und -erstattungen	-5	-5	
04	52	Bestandsveränderungen und aktivierte Eigenleistungen			
05	55	Steuern und steuerähnliche Erträge einschl. Erträge aus gesetzlichen Umlagen			
06	547	Erträge aus Transferleistungen			
07	540-543	Erträge aus Zuweisungen und Zuschüssen für lfd. Zwecke und allgemeine Umlagen	-10	-1.505	
08	546	Erträge aus der Auflösung von Sonderposten aus Investitionszuweisungen, -zuschüssen und Investitionsbeiträgen	-2.556	-2.555	-2.552
09	53	Sonstige ordentliche Erträge	-20	-20	
10		Summe der ordentlichen Erträge (Nr. 1 bis 9)	-13.311	-14.305	-28.020
		Ordentliche Aufwendungen			
11	62, 63, 640-643, 647-649, 65	Personalaufwendungen	34.133	33.949	32.106
12	644-646	Versorgungsaufwendungen	475	462	473
13	60, 61, 67-69	Aufwendungen für Sach- und Dienstleistungen	553.983	545.943	759.815
14	66	Abschreibungen	12.546	9.417	10.672
15	71	Aufwendungen für Zuweisungen und Zuschüsse sowie besondere Finanzaufwendungen	10.017	8.000	8.000
16	73	Steueraufwendungen einschl. Aufwendungen aus gesetzlichen Umlageverpflichtungen			
17	72	Transferaufwendungen			
18	70, 74, 76	Sonstige ordentliche Aufwendungen	450	450	224
19		Summe der ordentlichen Aufwendungen (Nr. 11 bis 18)	611.604	598.221	811.290
20		Verwaltungsergebnis (Nr. 10 ./ Nr. 19)	598.293	583.916	783.270
21	56, 57	Finanzerträge			
22	77	Finanzaufwendungen			
23		Finanzergebnis (Nr. 21 bis Nr. 22)			
24		Ordentliches Ergebnis (Verwaltungsergebnis und Finanzergebnis Nr. 20 und Nr. 23)	598.293	583.916	783.270
25	59	Außerordentliche Erträge	-10	-10	
26	79	Außerordentliche Aufwendungen			
27		Außerordentliches Ergebnis (Nr. 25 ./ Nr. 26)	-10	-10	
28		Jahresergebnis vor internen Leistungsbeziehungen (ordentliches Ergebnis und außerordentliches Ergebnis Nr. 24 und Nr. 27)	598.283	583.906	783.270
29		Erlöse der internen Leistungsbeziehungen			
30		Kosten der internen Leistungsbeziehungen	141		141
31		Ergebnis der internen Leistungsbeziehungen	141		141
32		Jahresergebnis nach internen Leistungsbeziehungen	598.424	583.906	783.411

Haushaltsplan der Philipp-Soldan-Stadt Frankenberg (Eder)

Teilfinanzhaushalt Produktgruppe 1301000 Öffentliches Grün / Landschaftsbau							
Frankenberg							
		Haushaltsansatz			Investitions- und Investitionsförderungsmaßnahmen		
Nr.	Bezeichnung	2026	Verpflichtungs-ermächtigungen	2025	Ergebnis des Jahresabschlusses 2024	Gesamtauszahlungsbedarf	davon bisher bereitgestellt
	Einzahlungen aus Investitionstätigkeit						
20	+ Einz. aus Investitionszuweis. und -zuschüssen sowie aus Investitionsbeiträgen	763		763	763		
21	+ Einz. aus Abgängen von Vermögensgegenständen des Sachanlagevermögens und des immateriellen Anlagevermögens						
22	+ Einz. aus Abgängen von Vermögensgegenständen des Finanzanlagevermögens						
	Einzahlungen aus Finanzierungstätigkeit						
31	+ Einz. aus der Aufnahme v. Krediten und wirtschaftlich vergleichbaren Vorgängen für Investitionen						
	Summe	763		763	763		
	Auszahlungen aus Investitionstätigkeit						
24	- Ausz. für den Erwerb von Grundstücken und Gebäuden	-14.500		-15.000	-6.760	-144.100	-100.600
25	- Ausz. für Baumaßnahmen					-149.000	-149.000
26	- Ausz. für Investitionen in das sonstige Sachanlagevermögen und immaterielle Anlagevermögen	-500			-35.177	-62.170	-60.670
	davon: Ausz. aus gewährten Investitionszuweisungen und -zuschüssen					-7.500	-7.500
27	- Ausz. für Investitionen in das Finanzanlagevermögen						
	Auszahlungen aus Finanzierungstätigkeit						
32	- Ausz. für die Tilgung von Krediten und wirtschaftlich vergleichbaren Vorgängen für Investitionen	-915		-915	-915	-17.491	-14.745
	Summe	-15.915		-15.915	-42.852	-372.761	-325.015
	Saldo (Einzahlungen ./ Auszahlungen)	-15.152		-15.152	-42.089	-372.761	-325.015

Haushaltsplan der Philipp-Soldan-Stadt Frankenberg (Eder)

Produktbeschreibung Produkt 1301100 Öffentliches Grün / Landschaftsbau		
Frankenberg		
Produktbereich	1300000	Natur- und Landschaftspflege
Produktgruppe	1301000	Öffentliches Grün / Landschaftsbau
Produkt	1301100	Öffentliches Grün / Landschaftsbau
Verantw.Organisation	Stadtbauamt	
Verantwortliche/r	Sebastian Prause, Gerhard Helminiak, Frank Lauer	
Pflichtaufgaben	Nein	
Freiwillige Aufgaben	Ja	
Kurzbeschreibung	Entwurf, Herstellung und Planung öffentlicher Grünflächen	
Allgemeine Ziele	Planung, Bau und Unterhaltung öffentlicher Grünflächen und Parkanlagen zur Aufrechterhaltung der Erlebniswertigkeit. Unterhaltung und Pflege von innerstädtischen Grünflächen zur Verbesserung der allgemeinen Lebensqualität sowie biologischer und gestalterischer Aufwertung des Wohnfeldes	
Zielgruppe	Allgemeinheit	
Erläuterungen	Kennzahlen Natur- und Landschaftspflege: Aufwand je Einwohner: 2.116.121,00 € / 18.071 = 117,10 €	

Haushaltsplan der Philipp-Soldan-Stadt Frankenberg (Eder)

Produktbeschreibung Produkt 1301200 Wildgehege		
Frankenberg		
Produktbereich	1300000	Natur- und Landschaftspflege
Produktgruppe	1301000	Öffentliches Grün / Landschaftsbau
Produkt	1301200	Wildgehege
Verantw.Organisation	Finanzverwaltung	
Verantwortliche/r	Martin Hecker, Jost Fingerhut	
Pflichtaufgaben	Nein	
Freiwillige Aufgaben	Ja	
Kurzbeschreibung	Unterhaltung des städtischen Wildparks Durchführung von Aktionen für die Öffentlichkeit in Kooperation mit dem Förderverein Wildpark Frankenberg eV (z. B. Wildparkfest, Führungen)	
Allgemeine Ziele	Landschaftspflege Förderung des Tierschutzes Bürgerinformation	
Zielgruppe	Allgemeinheit	

Haushaltsplan der Philipp-Soldan-Stadt Frankenberg (Eder)

Produktbeschreibung Produkt 1301300 Grillstationen		
Frankenberg		
Produktbereich	1300000	Natur- und Landschaftspflege
Produktgruppe	1301000	Öffentliches Grün / Landschaftsbau
Produkt	1301300	Grillstationen
Verantw.Organisation	Städtische Gebäude	
Verantwortliche/r	Gerhard Helminiak, Frank Lauer	
Pflichtaufgaben	Nein	
Freiwillige Aufgaben	Ja	
Kurzbeschreibung	Entwurfs- und Ausführungsplanung sowie Bau und Unterhaltung von Grillstationen einschließlich deren technischer Ausstattung	
Allgemeine Ziele	Schaffung und Unterhaltung von Einrichtungen für die Freizeitgestaltung	
Zielgruppe	Allgemeinheit	

Haushaltsplan der Philipp-Soldan-Stadt Frankenberg (Eder)

Teilergebnishaushalt Produktgruppe 1302000 Öffentliches Gewässer / Wasserbauliche Anlagen					
Frankenberg					
Nr.	Konten	Bezeichnung	Haushaltsansatz		Ergebnis des Jahresabschlusses 2024
			2026	2025	
		Ordentliche Erträge			
01	50	Privatrechtliche Leistungsentgelte			
02	51	Öffentlich-rechtliche Leistungsentgelte	-265	-265	-264
03	548-549	Kostensatzleistungen und -erstattungen			
04	52	Bestandsveränderungen und aktivierte Eigenleistungen			
05	55	Steuern und steuerähnliche Erträge einschl. Erträge aus gesetzlichen Umlagen			
06	547	Erträge aus Transferleistungen			
07	540-543	Erträge aus Zuweisungen und Zuschüssen für lfd. Zwecke und allgemeine Umlagen	-5	-5	
08	546	Erträge aus der Auflösung von Sonderposten aus Investitionszuweisungen, -zuschüssen und Investitionsbeiträgen	-105.394	-105.391	-105.394
09	53	Sonstige ordentliche Erträge			
10		Summe der ordentlichen Erträge (Nr. 1 bis 9)	-105.664	-105.661	-105.658
		Ordentliche Aufwendungen			
11	62, 63, 640-643, 647-649, 65	Personalaufwendungen			
12	644-646	Versorgungsaufwendungen			
13	60, 61, 67-69	Aufwendungen für Sach- und Dienstleistungen	109.400	64.000	59.823
14	66	Abschreibungen	164.670	164.533	163.985
15	71	Aufwendungen für Zuweisungen und Zuschüsse sowie besondere Finanzaufwendungen			
16	73	Steueraufwendungen einschl. Aufwendungen aus gesetzlichen Umlageverpflichtungen			
17	72	Transferaufwendungen			
18	70, 74, 76	Sonstige ordentliche Aufwendungen			
19		Summe der ordentlichen Aufwendungen (Nr. 11 bis 18)	274.070	228.533	223.808
20		Verwaltungsergebnis (Nr. 10 ./ Nr. 19)	168.406	122.872	118.150
21	56, 57	Finanzerträge			
22	77	Finanzaufwendungen			
23		Finanzergebnis (Nr. 21 bis Nr. 22)			
24		Ordentliches Ergebnis (Verwaltungsergebnis und Finanzergebnis Nr. 20 und Nr. 23)	168.406	122.872	118.150
25	59	Außerordentliche Erträge			
26	79	Außerordentliche Aufwendungen			8.440
27		Außerordentliches Ergebnis (Nr. 25 ./ Nr. 26)			8.440
28		Jahresergebnis vor internen Leistungsbeziehungen (ordentliches Ergebnis und außerordentliches Ergebnis Nr. 24 und Nr. 27)	168.406	122.872	126.590
29		Erlöse der internen Leistungsbeziehungen			
30		Kosten der internen Leistungsbeziehungen			
31		Ergebnis der internen Leistungsbeziehungen			
32		Jahresergebnis nach internen Leistungsbeziehungen	168.406	122.872	126.590

Haushaltsplan der Philipp-Soldan-Stadt Frankenberg (Eder)

Teilfinanzhaushalt Produktgruppe 1302000 Öffentliches Gewässer / Wasserbauliche Anlagen							
Frankenberg							
		Haushaltsansatz			Investitions- und Investitionsförderungsmaßnahmen		
Nr.	Bezeichnung	2026	Verpflichtungs-ermächtigungen	2025	Ergebnis des Jahresabschlusses 2024	Gesamtauszahlungsbedarf	davon bisher bereitgestellt
	Einzahlungen aus Investitionstätigkeit						
20	+ Einz. aus Investitionszuweis. und -zuschüssen sowie aus Investitionsbeiträgen	652.553		510.293	1.886.473		
21	+ Einz. aus Abgängen von Vermögensgegenständen des Sachanlagevermögens und des immateriellen Anlagevermögens						
22	+ Einz. aus Abgängen von Vermögensgegenständen des Finanzanlagevermögens						
	Einzahlungen aus Finanzierungstätigkeit						
31	+ Einz. aus der Aufnahme v. Krediten und wirtschaftlich vergleichbaren Vorgängen für Investitionen						
	Summe	652.553		510.293	1.886.473		
	Auszahlungen aus Investitionstätigkeit						
24	- Ausz. für den Erwerb von Grundstücken und Gebäuden	-825.000	-650.000	-500.000	-1.308.508	-17.204.469	-16.554.469
25	- Ausz. für Baumaßnahmen			-480.000	-1.453.600	-15.351.280	-15.351.280
26	- Ausz. für Investitionen in das sonstige Sachanlagevermögen und immaterielle Anlagevermögen davon: Ausz. aus gewährten Investitionszuweisungen und -zuschüssen						
27	- Ausz. für Investitionen in das Finanzanlagevermögen						
	Auszahlungen aus Finanzierungstätigkeit						
32	- Ausz. für die Tilgung von Krediten und wirtschaftlich vergleichbaren Vorgängen für Investitionen	-1.108		-1.108	-1.108	-21.052	-17.728
	Summe	-826.108	-650.000	-981.108	-2.763.216	-32.576.801	-31.923.477
	Saldo (Einzahlungen ./ Auszahlungen)	-173.555	-650.000	-470.815	-876.743	-32.576.801	-31.923.477

Haushaltsplan der Philipp-Soldan-Stadt Frankenberg (Eder)

Produktbeschreibung Produkt 1302100 Öffentliche Gewässer / Wasserbauliche Anlagen		
Frankenberg		
Produktbereich	1300000	Natur- und Landschaftspflege
Produktgruppe	1302000	Öffentliches Gewässer / Wasserbauliche Anlagen
Produkt	1302100	Öffentliche Gewässer / Wasserbauliche Anlagen
Verantw.Organisation	Bauwesen	
Verantwortliche/r	Sophie Berkenkopf, Theresa Reis	
Pflichtaufgaben	Nein	
Rechtsbindungsgrad	Muss	
Kurzbeschreibung	Bau, Instandsetzung und Unterhaltung öffentlicher Gewässer einschließlich vorbeugender Hochwasserschutz und Hochwasserschutzmaßnahmen	
Allgemeine Ziele	Erfüllung der wasser- und naturschutzrechtlichen Bestimmungen im Zuge der Unterhaltung von Gewässern und Hochwasserschutzanlagen Ausbau und Verbesserung der Fließdynamik öffentlicher Gewässer Unterhaltung bestehender Hochwasserschutzanlagen	
Zielgruppe	Einwohner	

Haushaltsplan der Philipp-Soldan-Stadt Frankenberg (Eder)

Produktbeschreibung Produkt 1302200 Bedürfnisanstalten		
Frankenberg		
Produktbereich	1300000	Natur- und Landschaftspflege
Produktgruppe	1302000	Öffentliches Gewässer / Wasserbauliche Anlagen
Produkt	1302200	Bedürfnisanstalten
Verantw.Organisation	Städtische Gebäude	
Verantwortliche/r	Gerhard Helminiak, Frank Lauer	
Pflichtaufgaben	Nein	
Rechtsbindungsgrad	Muss	
Kurzbeschreibung	Entwurfs- und Ausführungsplanung sowie Bau und Unterhaltung der städtischen Bedürfnisanstalten einschließlich der technischen Ausstattung	
Allgemeine Ziele	Schaffung und Unterhaltung von Einrichtungen für die Sauberkeit	
Zielgruppe	Allgemeinheit	

Haushaltsplan der Philipp-Soldan-Stadt Frankenberg (Eder)

Teilergebnishaushalt Produktgruppe 1303000 Friedhofs- und Bestattungswesen					
Frankenberg					
Nr.	Konten	Bezeichnung	Haushaltsansatz		Ergebnis des Jahresabschlusses 2024
			2026	2025	
		Ordentliche Erträge			
01	50	Privatrechtliche Leistungsentgelte	-4.870	-4.870	-4.872
02	51	Öffentlich-rechtliche Leistungsentgelte	-360.005	-360.005	-397.075
03	548-549	Kostensatzleistungen und -erstattungen	-5	-5	
04	52	Bestandsveränderungen und aktivierte Eigenleistungen			
05	55	Steuern und steuerähnliche Erträge einschl. Erträge aus gesetzlichen Umlagen			
06	547	Erträge aus Transferleistungen			
07	540-543	Erträge aus Zuweisungen und Zuschüssen für lfd. Zwecke und allgemeine Umlagen	-3.600	-3.600	-3.378
08	546	Erträge aus der Auflösung von Sonderposten aus Investitionszuweisungen, -zuschüssen und Investitionsbeiträgen	-1.997	-1.996	-1.997
09	53	Sonstige ordentliche Erträge	-463	-463	-454
10		Summe der ordentlichen Erträge (Nr. 1 bis 9)	-370.940	-370.939	-407.775
		Ordentliche Aufwendungen			
11	62, 63, 640-643, 647-649, 65	Personalaufwendungen	62.823	59.025	99.856
12	644-646	Versorgungsaufwendungen	3.507	3.237	6.523
13	60, 61, 67-69	Aufwendungen für Sach- und Dienstleistungen	467.460	446.187	465.952
14	66	Abschreibungen	43.987	44.787	59.283
15	71	Aufwendungen für Zuweisungen und Zuschüsse sowie besondere Finanzaufwendungen			
16	73	Steueraufwendungen einschl. Aufwendungen aus gesetzlichen Umlageverpflichtungen			
17	72	Transferaufwendungen			
18	70, 74, 76	Sonstige ordentliche Aufwendungen			
19		Summe der ordentlichen Aufwendungen (Nr. 11 bis 18)	577.777	553.236	631.614
20		Verwaltungsergebnis (Nr. 10 ./ Nr. 19)	206.837	182.297	223.839
21	56, 57	Finanzerträge	-5	-5	-4
22	77	Finanzaufwendungen	5	5	1
23		Finanzergebnis (Nr. 21 bis Nr. 22)			-3
24		Ordentliches Ergebnis (Verwaltungsergebnis und Finanzergebnis Nr. 20 und Nr. 23)	206.837	182.297	223.836
25	59	Außerordentliche Erträge	-10	-10	
26	79	Außerordentliche Aufwendungen			
27		Außerordentliches Ergebnis (Nr. 25 ./ Nr. 26)	-10	-10	
28		Jahresergebnis vor internen Leistungsbeziehungen (ordentliches Ergebnis und außerordentliches Ergebnis Nr. 24 und Nr. 27)	206.827	182.287	223.836
29		Erlöse der internen Leistungsbeziehungen			
30		Kosten der internen Leistungsbeziehungen	44.797	43.401	
31		Ergebnis der internen Leistungsbeziehungen	44.797	43.401	
32		Jahresergebnis nach internen Leistungsbeziehungen	251.624	225.688	223.836

Haushaltsplan der Philipp-Soldan-Stadt Frankenberg (Eder)

Teilfinanzhaushalt Produktgruppe 1303000 Friedhofs- und Bestattungswesen							
Frankenberg							
		Haushaltsansatz			Investitions- und Investitionsförderungsmaßnahmen		
Nr.	Bezeichnung	2026	Verpflichtungs-ermächtigungen	2025	Ergebnis des Jahresabschlusses 2024	Gesamtauszahlungsbedarf	davon bisher bereitgestellt
	Einzahlungen aus Investitionstätigkeit						
20	+ Einz. aus Investitionszuweis. und -zuschüssen sowie aus Investitionsbeiträgen	166			166		
21	+ Einz. aus Abgängen von Vermögensgegenständen des Sachanlagevermögens und des immateriellen Anlagevermögens						
22	+ Einz. aus Abgängen von Vermögensgegenständen des Finanzanlagevermögens						
	Einzahlungen aus Finanzierungstätigkeit						
31	+ Einz. aus der Aufnahme v. Krediten und wirtschaftlich vergleichbaren Vorgängen für Investitionen						
	Summe	166			166		
	Auszahlungen aus Investitionstätigkeit						
24	- Ausz. für den Erwerb von Grundstücken und Gebäuden	-225.500		-63.000	-51.495	-1.342.500	-1.038.500
25	- Ausz. für Baumaßnahmen					-82.300	-82.300
26	- Ausz. für Investitionen in das sonstige Sachanlagevermögen und immaterielle Anlagevermögen davon: Ausz. aus gewährten Investitionszuweisungen und -zuschüssen	-15.500		-300		-86.550	-85.050
27	- Ausz. für Investitionen in das Finanzanlagevermögen						
	Auszahlungen aus Finanzierungstätigkeit						
32	- Ausz. für die Tilgung von Krediten und wirtschaftlich vergleichbaren Vorgängen für Investitionen	-332			-332	-6.071	-5.074
	Summe	-241.332		-63.300	-51.827	-1.517.421	-1.210.924
	Saldo (Einzahlungen ./ Auszahlungen)	-241.166		-63.300	-51.661	-1.517.421	-1.210.924

Haushaltsplan der Philipp-Soldan-Stadt Frankenberg (Eder)

Produktbeschreibung Produkt 1303100 Friedhofs- und Bestattungswesen		
Frankenberg		
Produktbereich	1300000	Natur- und Landschaftspflege
Produktgruppe	1303000	Friedhofs- und Bestattungswesen
Produkt	1303100	Friedhofs- und Bestattungswesen
Verantw.Organisation	Bau- und Friedhofsverwaltung	
Verantwortliche/r	Jochen Seelinger	
Pflichtaufgaben	Nein	
Rechtsbindungsgrad	Muss	
Kurzbeschreibung	Planung, Bau und Bereitstellung von Grabstätten, Durchführung von Bestattungen Planung, Bau, Bereitstellung, Pflege und Unterhaltung der den Friedhof gestalterisch ausmachenden und den Naherholungscharakter prägenden Grünflächen und Großbäume Genehmigung und organisatorische Abwicklung von Bestattungen. Zuweisung der Grabstätten. Führung der Gräberkartei sowie Überwachung der Ruhefristen und der Nutzungsrechte.	
Allgemeine Ziele	Schaffung der Voraussetzungen, um einen reibungslosen Friedhofsbetrieb sicherzustellen. Betrieb von Friedhöfen, Durchführung gesetzeskonformer Bestattungen	
Zielgruppe	Einwohner Handwerk	
Erläuterungen	Kennzahlen: Aufwand je Todesfall: 577.782,00 € / 196 = 2.947,87 €	

Haushaltsplan der Philipp-Soldan-Stadt Frankenberg (Eder)

Teilergebnishaushalt Produktgruppe 1304000 Naturschutz- und Landschaftspflege					
Frankenberg					
Nr.	Konten	Bezeichnung	Haushaltsansatz		Ergebnis des Jahresabschlusses 2024
			2026	2025	
		Ordentliche Erträge			
01	50	Privatrechtliche Leistungsentgelte			
02	51	Öffentlich-rechtliche Leistungsentgelte			
03	548-549	Kostensatzleistungen und -erstattungen			
04	52	Bestandsveränderungen und aktivierte Eigenleistungen			
05	55	Steuern und steuerähnliche Erträge einschl. Erträge aus gesetzlichen Umlagen			
06	547	Erträge aus Transferleistungen			
07	540-543	Erträge aus Zuweisungen und Zuschüssen für lfd. Zwecke und allgemeine Umlagen			
08	546	Erträge aus der Auflösung von Sonderposten aus Investitionszuweisungen, -zuschüssen und Investitionsbeiträgen			
09	53	Sonstige ordentliche Erträge			
10		Summe der ordentlichen Erträge (Nr. 1 bis 9)			
		Ordentliche Aufwendungen			
11	62, 63, 640-643, 647-649, 65	Personalaufwendungen			
12	644-646	Versorgungsaufwendungen			
13	60, 61, 67-69	Aufwendungen für Sach- und Dienstleistungen			1.188
14	66	Abschreibungen			
15	71	Aufwendungen für Zuweisungen und Zuschüsse sowie besondere Finanzaufwendungen			
16	73	Steueraufwendungen einschl. Aufwendungen aus gesetzlichen Umlageverpflichtungen			
17	72	Transferaufwendungen			
18	70, 74, 76	Sonstige ordentliche Aufwendungen			
19		Summe der ordentlichen Aufwendungen (Nr. 11 bis 18)			1.188
20		Verwaltungsergebnis (Nr. 10 ./ Nr. 19)			1.188
21	56, 57	Finanzerträge			
22	77	Finanzaufwendungen			
23		Finanzergebnis (Nr. 21 bis Nr. 22)			
24		Ordentliches Ergebnis (Verwaltungsergebnis und Finanzergebnis Nr. 20 und Nr. 23)			1.188
25	59	Außerordentliche Erträge			
26	79	Außerordentliche Aufwendungen			
27		Außerordentliches Ergebnis (Nr. 25 ./ Nr. 26)			
28		Jahresergebnis vor internen Leistungsbeziehungen (ordentliches Ergebnis und außerordentliches Ergebnis Nr. 24 und Nr. 27)			1.188
29		Erlöse der internen Leistungsbeziehungen			
30		Kosten der internen Leistungsbeziehungen	325		325
31		Ergebnis der internen Leistungsbeziehungen	325		325
32		Jahresergebnis nach internen Leistungsbeziehungen	325		1.513

Haushaltsplan der Philipp-Soldan-Stadt Frankenberg (Eder)

Teilfinanzhaushalt Produktgruppe 1304000 Naturschutz- und Landschaftspflege							
Frankenberg							
		Haushaltsansatz			Investitions- und Investitionsförderungsmaßnahmen		
Nr.	Bezeichnung	2026	Verpflichtungs-ermächtigungen	2025	Ergebnis des Jahresabschlusses 2024	Gesamtauszahlungsbedarf	davon bisher bereitgestellt
	Einzahlungen aus Investitionstätigkeit						
20	+ Einz. aus Investitionszuweis. und -zuschüssen sowie aus Investitionsbeiträgen						
21	+ Einz. aus Abgängen von Vermögensgegenständen des Sachanlagevermögens und des immateriellen Anlagevermögens						
22	+ Einz. aus Abgängen von Vermögensgegenständen des Finanzanlagevermögens						
	Einzahlungen aus Finanzierungstätigkeit						
31	+ Einz. aus der Aufnahme v. Krediten und wirtschaftlich vergleichbaren Vorgängen für Investitionen						
	Summe						
	Auszahlungen aus Investitionstätigkeit						
24	- Ausz. für den Erwerb von Grundstücken und Gebäuden						
25	- Ausz. für Baumaßnahmen						
26	- Ausz. für Investitionen in das sonstige Sachanlagevermögen und immaterielle Anlagevermögen davon: Ausz. aus gewährten Investitionszuweisungen und -zuschüssen						
27	- Ausz. für Investitionen in das Finanzanlagevermögen						
	Auszahlungen aus Finanzierungstätigkeit						
32	- Ausz. für die Tilgung von Krediten und wirtschaftlich vergleichbaren Vorgängen für Investitionen						
	Summe						
	Saldo (Einzahlungen ./ Auszahlungen)						

Haushaltsplan der Philipp-Soldan-Stadt Frankenberg (Eder)

Produktbeschreibung Produkt 1304100 Naturschutz- und Landschaftspflege		
Frankenberg		
Produktbereich	1300000	Natur- und Landschaftspflege
Produktgruppe	1304000	Naturschutz- und Landschaftspflege
Produkt	1304100	Naturschutz- und Landschaftspflege
Verantw.Organisation	Bauwesen	
Verantwortliche/r	Frank Lauer, Sophie Berkenkopf, Theresa Reis	
Pflichtaufgaben	Nein	
Rechtsbindungsgrad	Muss	
Kurzbeschreibung	Maßnahmen zur Erhaltung, Ausbau und Förderung sowie Weiterentwicklung des Naturschutzes und der Landschaftspflege	
Allgemeine Ziele	Sicherung der Lebensqualität, Erhalt der Artenvielfalt. Erhalt und Verbesserung eines abwechslungsreichen Landschaftsbildes.	
Zielgruppe	Einwohner Vereine/Verbände Institutionen/Behörden	

Haushaltsplan der Philipp-Soldan-Stadt Frankenberg (Eder)

Teilergebnishaushalt Produktgruppe 1305000 Land- und Forstwirtschaft					
Frankenberg					
Nr.	Konten	Bezeichnung	Haushaltsansatz		Ergebnis des Jahresabschlusses 2024
			2026	2025	
		Ordentliche Erträge			
01	50	Privatrechtliche Leistungsentgelte	-186.403	-278.926	-756.726
02	51	Öffentlich-rechtliche Leistungsentgelte	-3.445	-3.445	-14.416
03	548-549	Kostensatzleistungen und -erstattungen			
04	52	Bestandsveränderungen und aktivierte Eigenleistungen			
05	55	Steuern und steuerähnliche Erträge einschl. Erträge aus gesetzlichen Umlagen			
06	547	Erträge aus Transferleistungen			
07	540-543	Erträge aus Zuweisungen und Zuschüssen für lfd. Zwecke und allgemeine Umlagen	-90.529	-97.979	-166.626
08	546	Erträge aus der Auflösung von Sonderposten aus Investitionszuweisungen, -zuschüssen und Investitionsbeiträgen	-3.190	-3.190	-7.700
09	53	Sonstige ordentliche Erträge	-1.677	-1.677	
10		Summe der ordentlichen Erträge (Nr. 1 bis 9)	-285.244	-385.217	-945.468
		Ordentliche Aufwendungen			
11	62, 63, 640-643, 647-649, 65	Personalaufwendungen	11.061	11.061	4.778
12	644-646	Versorgungsaufwendungen			
13	60, 61, 67-69	Aufwendungen für Sach- und Dienstleistungen	629.684	689.119	1.143.978
14	66	Abschreibungen	6.424	6.425	13.231
15	71	Aufwendungen für Zuweisungen und Zuschüsse sowie besondere Finanzaufwendungen	5.684	4.700	3.251
16	73	Steueraufwendungen einschl. Aufwendungen aus gesetzlichen Umlageverpflichtungen			
17	72	Transferaufwendungen			
18	70, 74, 76	Sonstige ordentliche Aufwendungen	2.913	2.313	2.128
19		Summe der ordentlichen Aufwendungen (Nr. 11 bis 18)	655.766	713.618	1.167.367
20		Verwaltungsergebnis (Nr. 10 ./ Nr. 19)	370.522	328.401	221.899
21	56, 57	Finanzerträge			
22	77	Finanzaufwendungen			
23		Finanzergebnis (Nr. 21 bis Nr. 22)			
24		Ordentliches Ergebnis (Verwaltungsergebnis und Finanzergebnis Nr. 20 und Nr. 23)	370.522	328.401	221.899
25	59	Außerordentliche Erträge			
26	79	Außerordentliche Aufwendungen			
27		Außerordentliches Ergebnis (Nr. 25 ./ Nr. 26)			
28		Jahresergebnis vor internen Leistungsbeziehungen (ordentliches Ergebnis und außerordentliches Ergebnis Nr. 24 und Nr. 27)	370.522	328.401	221.899
29		Erlöse der internen Leistungsbeziehungen			
30		Kosten der internen Leistungsbeziehungen	36.285	25.406	36.284
31		Ergebnis der internen Leistungsbeziehungen	36.285	25.406	36.284
32		Jahresergebnis nach internen Leistungsbeziehungen	406.807	353.807	258.183

Haushaltsplan der Philipp-Soldan-Stadt Frankenberg (Eder)

Teilfinanzhaushalt Produktgruppe 1305000 Land- und Forstwirtschaft							
Frankenberg							
		Haushaltsansatz			Investitions- und Investitionsförderungsmaßnahmen		
Nr.	Bezeichnung	2026	Verpflichtungs-ermächtigungen	2025	Ergebnis des Jahresabschlusses 2024	Gesamtauszahlungsbedarf	davon bisher bereitgestellt
	Einzahlungen aus Investitionstätigkeit						
20	+ Einz. aus Investitionszuweis. und -zuschüssen sowie aus Investitionsbeiträgen						
21	+ Einz. aus Abgängen von Vermögensgegenständen des Sachanlagevermögens und des immateriellen Anlagevermögens						
22	+ Einz. aus Abgängen von Vermögensgegenständen des Finanzanlagevermögens						
	Einzahlungen aus Finanzierungstätigkeit						
31	+ Einz. aus der Aufnahme v. Krediten und wirtschaftlich vergleichbaren Vorgängen für Investitionen						
	Summe						
	Auszahlungen aus Investitionstätigkeit						
24	- Ausz. für den Erwerb von Grundstücken und Gebäuden					-430.000	-430.000
25	- Ausz. für Baumaßnahmen				-6.769	-932.000	-602.000
26	- Ausz. für Investitionen in das sonstige Sachanlagevermögen und immaterielle Anlagevermögen davon: Ausz. aus gewährten Investitionszuweisungen und -zuschüssen					-5.000	-5.000
27	- Ausz. für Investitionen in das Finanzanlagevermögen						
	Auszahlungen aus Finanzierungstätigkeit						
32	- Ausz. für die Tilgung von Krediten und wirtschaftlich vergleichbaren Vorgängen für Investitionen	-2.900		-2.900	-2.880	-45.600	-36.900
	Summe	-2.900		-2.900	-9.649	-1.412.600	-1.073.900
	Saldo (Einzahlungen ./ Auszahlungen)	-2.900		-2.900	-9.649	-1.412.600	-1.073.900

Haushaltsplan der Philipp-Soldan-Stadt Frankenberg (Eder)

Produktbeschreibung Produkt 1305100 sonstige Förderung Land- und Forstwirtschaft		
Frankenberg		
Produktbereich	1300000	Natur- und Landschaftspflege
Produktgruppe	1305000	Land- und Forstwirtschaft
Produkt	1305100	sonstige Förderung Land- und Forstwirtschaft
Verantw.Organisation	Tiefbau	
Verantwortliche/r	Jürgen Saure, Johannes Völlmecke	
Pflichtaufgaben	Nein	
Rechtsbindungsgrad	Muss	
Kurzbeschreibung	Veranlassen von Unterhaltungsmaßnahmen für Feldwegebau Erzielen der Jagdpachten	
Allgemeine Ziele	Optimaler und sinnvoller Einsatz der Jagdpachten für den Feldwegebau	
Zielgruppe	Allgemeinheit Vereine/Verbände	

Haushaltsplan der Philipp-Soldan-Stadt Frankenberg (Eder)

Produktbeschreibung Produkt 1305200 Jungviehweiden		
Frankenberg		
Produktbereich	1300000	Natur- und Landschaftspflege
Produktgruppe	1305000	Land- und Forstwirtschaft
Produkt	1305200	Jungviehweiden
Verantw.Organisation	Liegenschaften, Baulandumlegung	
Verantwortliche/r	Jost Fingerhut	
Pflichtaufgaben	Nein	
Rechtsbindungsgrad	Muss	
Kurzbeschreibung	Beitreibung der Pachterträge für Viehweiden Unterhaltung der Viehweiden	
Allgemeine Ziele	Instandhaltung der Viehweiden	
Zielgruppe	Allgemeinheit	

Haushaltsplan der Philipp-Soldan-Stadt Frankenberg (Eder)

Produktbeschreibung Produkt 1305300 Stadtforst		
Frankenberg		
Produktbereich	1300000	Natur- und Landschaftspflege
Produktgruppe	1305000	Land- und Forstwirtschaft
Produkt	1305300	Stadtforst
Verantw.Organisation	Liegenschaften, Baulandumlegung	
Verantwortliche/r	Jost Fingerhut	
Pflichtaufgaben	Nein	
Rechtsbindungsgrad	Muss	
Kurzbeschreibung	Gewinnung und Vermarktung von Holz Betreiben einer naturnahen, nachhaltigen Waldbewirtschaftung	
Allgemeine Ziele	Nachhaltige, naturnahe Erzeugung von Nutzholz Erhaltung und Förderung der Funktion des Waldes Erhaltung, Pflege sowie Aufbau der vorhandenen Wegeerschließung Erhaltung, Pflege sowie Aufbau der vorhandenen Infrastruktur (Bänke, Schutzhütten, Lehrpfade usw.)	
Zielgruppe	Allgemeinheit Besucher/Touristen Unternehmen/Wirtschaft	

Haushaltsplan der Philipp-Soldan-Stadt Frankenberg (Eder)

Produktbeschreibung Produkt 1305400 Stadtwald außerhalb Wirtschaftswald		
Frankenberg		
Produktbereich	1300000	Natur- und Landschaftspflege
Produktgruppe	1305000	Land- und Forstwirtschaft
Produkt	1305400	Stadtwald außerhalb Wirtschaftswald
Verantw.Organisation	Liegenschaften, Baulandumlegung	
Verantwortliche/r	Jost Fingerhut	
Pflichtaufgaben	Nein	
Rechtsbindungsgrad	Muss	
Kurzbeschreibung	Betreiben einer naturnahen, nachhaltigen Waldbewirtschaftung von Waldstücken, bei denen keine Holzvermarktung möglich ist (z. B. Hanglagen)	
Allgemeine Ziele	Erhaltung und Förderung der Funktion des Waldes	
Zielgruppe	Allgemeinheit Institutionen/Behörden	

Haushaltsplan der Philipp-Soldan-Stadt Frankenberg (Eder)

Teilergebnishaushalt Produktbereich 1400000 Umweltschutz

Frankenberg

		Haushaltsansatz			Ergebnis des Jahresabschlusses 2024
Nr.	Konten	Bezeichnung	2026	2025	
		Ordentliche Erträge			
01	50	Privatrechtliche Leistungsentgelte			
02	51	Öffentlich-rechtliche Leistungsentgelte			
03	548-549	Kostensatzleistungen und -erstattungen			
04	52	Bestandsveränderungen und aktivierte Eigenleistungen			
05	55	Steuern und steuerähnliche Erträge einschl. Erträge aus gesetzlichen Umlagen			
06	547	Erträge aus Transferleistungen			
07	540-543	Erträge aus Zuweisungen und Zuschüssen für lfd. Zwecke und allgemeine Umlagen			
08	546	Erträge aus der Auflösung von Sonderposten aus Investitionszuweisungen, -zuschüssen und Investitionsbeiträgen			
09	53	Sonstige ordentliche Erträge			
10		Summe der ordentlichen Erträge (Nr. 1 bis 9)			
		Ordentliche Aufwendungen			
11	62, 63, 640-643, 647-649, 65	Personalaufwendungen			
12	644-646	Versorgungsaufwendungen			
13	60, 61, 67-69	Aufwendungen für Sach- und Dienstleistungen			
14	66	Abschreibungen			
15	71	Aufwendungen für Zuweisungen und Zuschüsse sowie besondere Finanzaufwendungen			
16	73	Steueraufwendungen einschl. Aufwendungen aus gesetzlichen Umlageverpflichtungen			
17	72	Transferaufwendungen			
18	70, 74, 76	Sonstige ordentliche Aufwendungen			
19		Summe der ordentlichen Aufwendungen (Nr. 11 bis 18)			
20		Verwaltungsergebnis (Nr. 10 ./ Nr. 19)			
21	56, 57	Finanzerträge			
22	77	Finanzaufwendungen			
23		Finanzergebnis (Nr. 21 bis Nr. 22)			
24		Ordentliches Ergebnis (Verwaltungsergebnis und Finanzergebnis Nr. 20 und Nr. 23)			
25	59	Außerordentliche Erträge			
26	79	Außerordentliche Aufwendungen			
27		Außerordentliches Ergebnis (Nr. 25 ./ Nr. 26)			
28		Jahresergebnis vor internen Leistungsbeziehungen (ordentliches Ergebnis und außerordentliches Ergebnis Nr. 24 und Nr. 27)			
29		Erlöse der internen Leistungsbeziehungen			
30		Kosten der internen Leistungsbeziehungen			
31		Ergebnis der internen Leistungsbeziehungen			
32		Jahresergebnis nach internen Leistungsbeziehungen			

Haushaltsplan der Philipp-Soldan-Stadt Frankenberg (Eder)

Teilfinanzhaushalt Produktbereich 1400000 Umweltschutz							
Frankenberg							
		Haushaltsansatz			Investitions- und Investitionsförderungsmaßnahmen		
Nr.	Bezeichnung	2026	Verpflichtungs-ermächtigungen	2025	Ergebnis des Jahresabschlusses 2024	Gesamtauszahlungsbedarf	davon bisher bereitgestellt
	Einzahlungen aus Investitionstätigkeit						
20	+ Einz. aus Investitionszuweis. und -zuschüssen sowie aus Investitionsbeiträgen						
21	+ Einz. aus Abgängen von Vermögensgegenständen des Sachanlagevermögens und des immateriellen Anlagevermögens						
22	+ Einz. aus Abgängen von Vermögensgegenständen des Finanzanlagevermögens						
	Einzahlungen aus Finanzierungstätigkeit						
31	+ Einz. aus der Aufnahme v. Krediten und wirtschaftlich vergleichbaren Vorgängen für Investitionen						
	Summe						
	Auszahlungen aus Investitionstätigkeit						
24	- Ausz. für den Erwerb von Grundstücken und Gebäuden						
25	- Ausz. für Baumaßnahmen						
26	- Ausz. für Investitionen in das sonstige Sachanlagevermögen und immaterielle Anlagevermögen davon: Ausz. aus gewährten Investitionszuweisungen und -zuschüssen						
27	- Ausz. für Investitionen in das Finanzanlagevermögen						
	Auszahlungen aus Finanzierungstätigkeit						
32	- Ausz. für die Tilgung von Krediten und wirtschaftlich vergleichbaren Vorgängen für Investitionen						
	Summe						
	Saldo (Einzahlungen ./ Auszahlungen)						

Haushaltsplan der Philipp-Soldan-Stadt Frankenberg (Eder)

Teilergebnishaushalt Produktgruppe 1401000 Umweltschutzmaßnahmen					
Frankenberg					
Nr.	Konten	Bezeichnung	Haushaltsansatz		Ergebnis des Jahresabschlusses 2024
			2026	2025	
		Ordentliche Erträge			
01	50	Privatrechtliche Leistungsentgelte			
02	51	Öffentlich-rechtliche Leistungsentgelte			
03	548-549	Kostensatzleistungen und -erstattungen			
04	52	Bestandsveränderungen und aktivierte Eigenleistungen			
05	55	Steuern und steuerähnliche Erträge einschl. Erträge aus gesetzlichen Umlagen			
06	547	Erträge aus Transferleistungen			
07	540-543	Erträge aus Zuweisungen und Zuschüssen für lfd. Zwecke und allgemeine Umlagen			
08	546	Erträge aus der Auflösung von Sonderposten aus Investitionszuweisungen, -zuschüssen und Investitionsbeiträgen			
09	53	Sonstige ordentliche Erträge			
10		Summe der ordentlichen Erträge (Nr. 1 bis 9)			
		Ordentliche Aufwendungen			
11	62, 63, 640-643, 647-649, 65	Personalaufwendungen			
12	644-646	Versorgungsaufwendungen			
13	60, 61, 67-69	Aufwendungen für Sach- und Dienstleistungen			
14	66	Abschreibungen			
15	71	Aufwendungen für Zuweisungen und Zuschüsse sowie besondere Finanzaufwendungen			
16	73	Steueraufwendungen einschl. Aufwendungen aus gesetzlichen Umlageverpflichtungen			
17	72	Transferaufwendungen			
18	70, 74, 76	Sonstige ordentliche Aufwendungen			
19		Summe der ordentlichen Aufwendungen (Nr. 11 bis 18)			
20		Verwaltungsergebnis (Nr. 10 ./ Nr. 19)			
21	56, 57	Finanzerträge			
22	77	Finanzaufwendungen			
23		Finanzergebnis (Nr. 21 bis Nr. 22)			
24		Ordentliches Ergebnis (Verwaltungsergebnis und Finanzergebnis Nr. 20 und Nr. 23)			
25	59	Außerordentliche Erträge			
26	79	Außerordentliche Aufwendungen			
27		Außerordentliches Ergebnis (Nr. 25 ./ Nr. 26)			
28		Jahresergebnis vor internen Leistungsbeziehungen (ordentliches Ergebnis und außerordentliches Ergebnis Nr. 24 und Nr. 27)			
29		Erlöse der internen Leistungsbeziehungen			
30		Kosten der internen Leistungsbeziehungen			
31		Ergebnis der internen Leistungsbeziehungen			
32		Jahresergebnis nach internen Leistungsbeziehungen			

Haushaltsplan der Philipp-Soldan-Stadt Frankenberg (Eder)

Teilfinanzhaushalt Produktgruppe 1401000 Umweltschutzmaßnahmen							
Frankenberg							
		Haushaltsansatz			Investitions- und Investitionsförderungsmaßnahmen		
Nr.	Bezeichnung	2026	Verpflichtungs-ermächtigungen	2025	Ergebnis des Jahresabschlusses 2024	Gesamtauszahlungsbedarf	davon bisher bereitgestellt
	Einzahlungen aus Investitionstätigkeit						
20	+ Einz. aus Investitionszuweis. und -zuschüssen sowie aus Investitionsbeiträgen						
21	+ Einz. aus Abgängen von Vermögensgegenständen des Sachanlagevermögens und des immateriellen Anlagevermögens						
22	+ Einz. aus Abgängen von Vermögensgegenständen des Finanzanlagevermögens						
	Einzahlungen aus Finanzierungstätigkeit						
31	+ Einz. aus der Aufnahme v. Krediten und wirtschaftlich vergleichbaren Vorgängen für Investitionen						
	Summe						
	Auszahlungen aus Investitionstätigkeit						
24	- Ausz. für den Erwerb von Grundstücken und Gebäuden						
25	- Ausz. für Baumaßnahmen						
26	- Ausz. für Investitionen in das sonstige Sachanlagevermögen und immaterielle Anlagevermögen davon: Ausz. aus gewährten Investitionszuweisungen und -zuschüssen						
27	- Ausz. für Investitionen in das Finanzanlagevermögen						
	Auszahlungen aus Finanzierungstätigkeit						
32	- Ausz. für die Tilgung von Krediten und wirtschaftlich vergleichbaren Vorgängen für Investitionen						
	Summe						
	Saldo (Einzahlungen ./ Auszahlungen)						

Haushaltsplan der Philipp-Soldan-Stadt Frankenberg (Eder)

Produktbeschreibung Produkt 1401100 Umweltschutzmaßnahmen		
Frankenberg		
Produktbereich	1400000	Umweltschutz
Produktgruppe	1401000	Umweltschutzmaßnahmen
Produkt	1401100	Umweltschutzmaßnahmen
Verantw.Organisation	Bauwesen	
Verantwortliche/r	Sophie Berkenkopf, Theresa Reis, Frank Lauer	
Pflichtaufgaben	Nein	
Rechtsbindungsgrad	Muss	
Kurzbeschreibung	Maßnahmen zur Erhaltung, Ausbau und Förderung sowie Weiterentwicklung des Umweltschutzes	
Allgemeine Ziele	Sicherung der Lebensqualität, Erhalt der Artenvielfalt. Erhalt und Verbesserung eines abwechslungsreichen Landschaftsbildes.	
Zielgruppe	Einwohner Vereine/Verbände Institutionen/Behörden	

Haushaltsplan der Philipp-Soldan-Stadt Frankenberg (Eder)

Teilergebnishaushalt Produktbereich 1500000 Wirtschaft und Tourismus					
Frankenberg					
Nr.	Konten	Bezeichnung	Haushaltsansatz		Ergebnis des Jahresabschlusses 2024
			2026	2025	
		Ordentliche Erträge			
01	50	Privatrechtliche Leistungsentgelte	-93.845	-91.370	-157.313
02	51	Öffentlich-rechtliche Leistungsentgelte	-37.670	-40.670	-62.876
03	548-549	Kostensatzleistungen und -erstattungen	-168.551	-187.631	-161.003
04	52	Bestandsveränderungen und aktivierte Eigenleistungen			
05	55	Steuern und steuerähnliche Erträge einschl. Erträge aus gesetzlichen Umlagen			
06	547	Erträge aus Transferleistungen			
07	540-543	Erträge aus Zuweisungen und Zuschüssen für lfd. Zwecke und allgemeine Umlagen	-58.470	-7.020	-37.082
08	546	Erträge aus der Auflösung von Sonderposten aus Investitionszuweisungen, -zuschüssen und Investitionsbeiträgen	-61.911	-52.130	-53.850
09	53	Sonstige ordentliche Erträge	-930	-930	-38.046
10		Summe der ordentlichen Erträge (Nr. 1 bis 9)	-421.377	-379.751	-510.171
		Ordentliche Aufwendungen			
11	62, 63, 640-643, 647-649, 65	Personalaufwendungen	343.932	312.796	318.236
12	644-646	Versorgungsaufwendungen	19.807	18.111	16.640
13	60, 61, 67-69	Aufwendungen für Sach- und Dienstleistungen	1.109.852	1.039.375	792.713
14	66	Abschreibungen	434.813	404.710	414.087
15	71	Aufwendungen für Zuweisungen und Zuschüsse sowie besondere Finanzaufwendungen	323.681	244.153	245.182
16	73	Steueraufwendungen einschl. Aufwendungen aus gesetzlichen Umlageverpflichtungen			
17	72	Transferaufwendungen			
18	70, 74, 76	Sonstige ordentliche Aufwendungen	28.650	19.150	24.280
19		Summe der ordentlichen Aufwendungen (Nr. 11 bis 18)	2.260.735	2.038.295	1.811.137
20		Verwaltungsergebnis (Nr. 10 ./ Nr. 19)	1.839.358	1.658.544	1.300.966
21	56, 57	Finanzerträge	-60	-60	-7
22	77	Finanzaufwendungen	3.226	1.807	1.807
23		Finanzergebnis (Nr. 21 bis Nr. 22)	3.166	1.747	1.800
24		Ordentliches Ergebnis (Verwaltungsergebnis und Finanzergebnis Nr. 20 und Nr. 23)	1.842.524	1.660.291	1.302.766
25	59	Außerordentliche Erträge	-5	-5	-111.232
26	79	Außerordentliche Aufwendungen	65		28.651
27		Außerordentliches Ergebnis (Nr. 25 ./ Nr. 26)	60	-5	-82.581
28		Jahresergebnis vor internen Leistungsbeziehungen (ordentliches Ergebnis und außerordentliches Ergebnis Nr. 24 und Nr. 27)	1.842.584	1.660.286	1.220.185
29		Erlöse der internen Leistungsbeziehungen	-115.793	-73.776	-115.790
30		Kosten der internen Leistungsbeziehungen	100	1.718	100
31		Ergebnis der internen Leistungsbeziehungen	-115.693	-72.058	-115.690
32		Jahresergebnis nach internen Leistungsbeziehungen	1.726.891	1.588.228	1.104.495

Haushaltsplan der Philipp-Soldan-Stadt Frankenberg (Eder)

Teilfinanzhaushalt Produktbereich 1500000 Wirtschaft und Tourismus							
Frankenberg							
		Haushaltsansatz			Investitions- und Investitionsförderungsmaßnahmen		
Nr.	Bezeichnung	2026	Verpflichtungs-ermächtigungen	2025	Ergebnis des Jahresabschlusses 2024	Gesamtauszahlungsbedarf	davon bisher bereitgestellt
	Einzahlungen aus Investitionstätigkeit						
20	+ Einz. aus Investitionszuweis. und -zuschüssen sowie aus Investitionsbeiträgen	3.822.803		69.635	137.948		
21	+ Einz. aus Abgängen von Vermögensgegenständen des Sachanlagevermögens und des immateriellen Anlagevermögens	6.000		6.000	132.750		
22	+ Einz. aus Abgängen von Vermögensgegenständen des Finanzanlagevermögens						
	Einzahlungen aus Finanzierungstätigkeit						
31	+ Einz. aus der Aufnahme v. Krediten und wirtschaftlich vergleichbaren Vorgängen für Investitionen						
	Summe	3.828.803		75.635	270.698		
	Auszahlungen aus Investitionstätigkeit						
24	- Ausz. für den Erwerb von Grundstücken und Gebäuden	-2.538.000		-388.000	-100.498	-13.351.900	-12.832.900
25	- Ausz. für Baumaßnahmen	-320.000	-1.428.000		-517.867	-6.632.300	-4.526.000
26	- Ausz. für Investitionen in das sonstige Sachanlagevermögen und immaterielle Anlagevermögen	-15.500		-25.800	-146.997	-780.800	-714.300
	davon: Ausz. aus gewährten Investitionszuweisungen und -zuschüssen				-20.000	-74.200	-74.200
27	- Ausz. für Investitionen in das Finanzanlagevermögen						
	Auszahlungen aus Finanzierungstätigkeit						
32	- Ausz. für die Tilgung von Krediten und wirtschaftlich vergleichbaren Vorgängen für Investitionen	-67.664		-12.064	-12.064	-451.645	-248.653
	Summe	-2.941.164	-1.428.000	-425.864	-777.426	-21.216.645	-18.321.853
	Saldo (Einzahlungen ./ Auszahlungen)	887.639	-1.428.000	-350.229	-506.728	-21.216.645	-18.321.853

Haushaltsplan der Philipp-Soldan-Stadt Frankenberg (Eder)

Teilergebnishaushalt Produktgruppe 1501000 Wirtschaftsförderung					
Frankenberg					
Nr.	Konten	Bezeichnung	Haushaltsansatz		Ergebnis des Jahresabschlusses 2024
			2026	2025	
		Ordentliche Erträge			
01	50	Privatrechtliche Leistungsentgelte			
02	51	Öffentlich-rechtliche Leistungsentgelte			
03	548-549	Kostensatzleistungen und -erstattungen	-3.000	-3.000	-3.369
04	52	Bestandsveränderungen und aktivierte Eigenleistungen			
05	55	Steuern und steuerähnliche Erträge einschl. Erträge aus gesetzlichen Umlagen			
06	547	Erträge aus Transferleistungen			
07	540-543	Erträge aus Zuweisungen und Zuschüssen für lfd. Zwecke und allgemeine Umlagen	-51.850	-5	-16.794
08	546	Erträge aus der Auflösung von Sonderposten aus Investitionszuweisungen, -zuschüssen und Investitionsbeiträgen	-12.877	-3.093	-4.722
09	53	Sonstige ordentliche Erträge			
10		Summe der ordentlichen Erträge (Nr. 1 bis 9)	-67.727	-6.098	-24.885
		Ordentliche Aufwendungen			
11	62, 63, 640-643, 647-649, 65	Personalaufwendungen	37.417	30.380	66.541
12	644-646	Versorgungsaufwendungen	2.658	2.158	3.648
13	60, 61, 67-69	Aufwendungen für Sach- und Dienstleistungen	48.498	37.485	22.398
14	66	Abschreibungen	15.047	3.535	5.453
15	71	Aufwendungen für Zuweisungen und Zuschüsse sowie besondere Finanzaufwendungen	243.000	165.000	171.975
16	73	Steueraufwendungen einschl. Aufwendungen aus gesetzlichen Umlageverpflichtungen			
17	72	Transferaufwendungen			
18	70, 74, 76	Sonstige ordentliche Aufwendungen			
19		Summe der ordentlichen Aufwendungen (Nr. 11 bis 18)	346.620	238.558	270.016
20		Verwaltungsergebnis (Nr. 10 ./ Nr. 19)	278.893	232.460	245.131
21	56, 57	Finanzerträge			
22	77	Finanzaufwendungen			
23		Finanzergebnis (Nr. 21 bis Nr. 22)			
24		Ordentliches Ergebnis (Verwaltungsergebnis und Finanzergebnis Nr. 20 und Nr. 23)	278.893	232.460	245.131
25	59	Außerordentliche Erträge			
26	79	Außerordentliche Aufwendungen			
27		Außerordentliches Ergebnis (Nr. 25 ./ Nr. 26)			
28		Jahresergebnis vor internen Leistungsbeziehungen (ordentliches Ergebnis und außerordentliches Ergebnis Nr. 24 und Nr. 27)	278.893	232.460	245.131
29		Erlöse der internen Leistungsbeziehungen			
30		Kosten der internen Leistungsbeziehungen			
31		Ergebnis der internen Leistungsbeziehungen			
32		Jahresergebnis nach internen Leistungsbeziehungen	278.893	232.460	245.131

Haushaltsplan der Philipp-Soldan-Stadt Frankenberg (Eder)

Teilfinanzhaushalt Produktgruppe 1501000 Wirtschaftsförderung							
Frankenberg							
		Haushaltsansatz			Investitions- und Investitionsförderungsmaßnahmen		
Nr.	Bezeichnung	2026	Verpflichtungs-ermächtigungen	2025	Ergebnis des Jahresabschlusses 2024	Gesamtauszahlungsbedarf	davon bisher bereitgestellt
	Einzahlungen aus Investitionstätigkeit						
20	+ Einz. aus Investitionszuweis. und -zuschüssen sowie aus Investitionsbeiträgen	2.662.750			127.895		
21	+ Einz. aus Abgängen von Vermögensgegenständen des Sachanlagevermögens und des immateriellen Anlagevermögens						
22	+ Einz. aus Abgängen von Vermögensgegenständen des Finanzanlagevermögens						
	Einzahlungen aus Finanzierungstätigkeit						
31	+ Einz. aus der Aufnahme v. Krediten und wirtschaftlich vergleichbaren Vorgängen für Investitionen						
	Summe	2.662.750			127.895		
	Auszahlungen aus Investitionstätigkeit						
24	- Ausz. für den Erwerb von Grundstücken und Gebäuden	-2.365.000		-200.000	-50.068	-3.365.000	-3.365.000
25	- Ausz. für Baumaßnahmen						
26	- Ausz. für Investitionen in das sonstige Sachanlagevermögen und immaterielle Anlagevermögen				-100.784	-202.000	-137.000
	davon: Ausz. aus gewährten Investitionszuweisungen und -zuschüssen				-20.000		
27	- Ausz. für Investitionen in das Finanzanlagevermögen						
	Auszahlungen aus Finanzierungstätigkeit						
32	- Ausz. für die Tilgung von Krediten und wirtschaftlich vergleichbaren Vorgängen für Investitionen						
	Summe	-2.365.000		-200.000	-150.852	-3.567.000	-3.502.000
	Saldo (Einzahlungen ./ Auszahlungen)	297.750		-200.000	-22.957	-3.567.000	-3.502.000

Haushaltsplan der Philipp-Soldan-Stadt Frankenberg (Eder)

Produktbeschreibung Produkt 1501100 Wirtschaftsförderung		
Frankenberg		
Produktbereich	1500000	Wirtschaft und Tourismus
Produktgruppe	1501000	Wirtschaftsförderung
Produkt	1501100	Wirtschaftsförderung
Verantw.Organisation	Wirtschaftsförderung/Stadtmarketing	
Verantwortliche/r	Evelin Jacobs	
Pflichtaufgaben	Nein	
Freiwillige Aufgaben	Ja	
Kurzbeschreibung	Akquisition, Information, Beratung und Betreuung von Unternehmen in Fragen der Ansiedlung, Finanzierung, Existenzgründung und Existenzsicherung Vorbereitung, Durchführung und Koordination von Projekten und Arbeitsgruppen zur Verbesserung der Standortqualität und des Stadtmarketings	
Allgemeine Ziele	Unterstützung bei der Schaffung und Sicherung von Arbeitsplätzen am Standort Steigerung der finanziellen Einnahmesituation in der Stadt Verbesserung der Standortqualität Steigerung der Attraktivität der Stadt Verbesserung des Images der Stadt Aufbau der Infrastruktur und der Standortqualität	
Zielgruppe	Allgemeinheit Einwohner Besucher/Touristen Unternehmen/Wirtschaft	

Haushaltsplan der Philipp-Soldan-Stadt Frankenberg (Eder)

Produktbeschreibung Produkt 1501200 Gewerbepark		
Frankenberg		
Produktbereich	1500000	Wirtschaft und Tourismus
Produktgruppe	1501000	Wirtschaftsförderung
Produkt	1501200	Gewerbepark
Verantw.Organisation	Wirtschaftsförderung/Stadtmarketing	
Verantwortliche/r	Evelin Jacobs	
Pflichtaufgaben	Nein	
Rechtsbindungsgrad	Muss	
Kurzbeschreibung	Ansiedlung von Unternehmen	
Allgemeine Ziele	Akquisition neuer Unternehmen Schaffung und Sicherung von Arbeitsplätzen	
Zielgruppe	Unternehmen/Wirtschaft	

Haushaltsplan der Philipp-Soldan-Stadt Frankenberg (Eder)

Teilergebnishaushalt Produktgruppe 1502000 Allgemeine Einrichtungen und Unternehmen					
Frankenberg					
Nr.	Konten	Bezeichnung	Haushaltsansatz		Ergebnis des Jahresabschlusses 2024
			2026	2025	
		Ordentliche Erträge			
01	50	Privatrechtliche Leistungsentgelte	-87.005	-87.005	-151.161
02	51	Öffentlich-rechtliche Leistungsentgelte	-31.665	-34.665	-60.909
03	548-549	Kostensatzleistungen und -erstattungen	-10	-10	-227
04	52	Bestandsveränderungen und aktivierte Eigenleistungen			
05	55	Steuern und steuerähnliche Erträge einschl. Erträge aus gesetzlichen Umlagen			
06	547	Erträge aus Transferleistungen			
07	540-543	Erträge aus Zuweisungen und Zuschüssen für lfd. Zwecke und allgemeine Umlagen			
08	546	Erträge aus der Auflösung von Sonderposten aus Investitionszuweisungen, -zuschüssen und Investitionsbeiträgen	-45.595	-45.597	-45.594
09	53	Sonstige ordentliche Erträge	-20	-20	-32.938
10		Summe der ordentlichen Erträge (Nr. 1 bis 9)	-164.295	-167.297	-290.829
		Ordentliche Aufwendungen			
11	62, 63, 640-643, 647-649, 65	Personalaufwendungen	108.907	121.402	111.622
12	644-646	Versorgungsaufwendungen	5.034	5.965	5.063
13	60, 61, 67-69	Aufwendungen für Sach- und Dienstleistungen	813.915	759.475	594.775
14	66	Abschreibungen	399.354	380.654	387.086
15	71	Aufwendungen für Zuweisungen und Zuschüsse sowie besondere Finanzaufwendungen			
16	73	Steueraufwendungen einschl. Aufwendungen aus gesetzlichen Umlageverpflichtungen			
17	72	Transferaufwendungen			
18	70, 74, 76	Sonstige ordentliche Aufwendungen	25.850	18.350	23.547
19		Summe der ordentlichen Aufwendungen (Nr. 11 bis 18)	1.353.060	1.285.846	1.122.093
20		Verwaltungsergebnis (Nr. 10 ./ Nr. 19)	1.188.765	1.118.549	831.264
21	56, 57	Finanzerträge	-60	-60	-7
22	77	Finanzaufwendungen	3.226	1.807	1.807
23		Finanzergebnis (Nr. 21 bis Nr. 22)	3.166	1.747	1.800
24		Ordentliches Ergebnis (Verwaltungsergebnis und Finanzergebnis Nr. 20 und Nr. 23)	1.191.931	1.120.296	833.064
25	59	Außerordentliche Erträge			-111.232
26	79	Außerordentliche Aufwendungen			28.651
27		Außerordentliches Ergebnis (Nr. 25 ./ Nr. 26)			-82.581
28		Jahresergebnis vor internen Leistungsbeziehungen (ordentliches Ergebnis und außerordentliches Ergebnis Nr. 24 und Nr. 27)	1.191.931	1.120.296	750.483
29		Erlöse der internen Leistungsbeziehungen	-98.584	-67.928	-98.581
30		Kosten der internen Leistungsbeziehungen	100		100
31		Ergebnis der internen Leistungsbeziehungen	-98.484	-67.928	-98.481
32		Jahresergebnis nach internen Leistungsbeziehungen	1.093.447	1.052.368	652.002

Haushaltsplan der Philipp-Soldan-Stadt Frankenberg (Eder)

Teilfinanzhaushalt Produktgruppe 1502000 Allgemeine Einrichtungen und Unternehmen							
Frankenberg							
		Haushaltsansatz			Investitions- und Investitionsförderungsmaßnahmen		
Nr.	Bezeichnung	2026	Verpflichtungs-ermächtigungen	2025	Ergebnis des Jahresabschlusses 2024	Gesamtauszahlungsbedarf	davon bisher bereitgestellt
	Einzahlungen aus Investitionstätigkeit						
20	+ Einz. aus Investitionszuweis. und -zuschüssen sowie aus Investitionsbeiträgen	1.160.053		10.053	10.053		
21	+ Einz. aus Abgängen von Vermögensgegenständen des Sachanlagevermögens und des immateriellen Anlagevermögens	6.000		6.000	132.750		
22	+ Einz. aus Abgängen von Vermögensgegenständen des Finanzanlagevermögens						
	Einzahlungen aus Finanzierungstätigkeit						
31	+ Einz. aus der Aufnahme v. Krediten und wirtschaftlich vergleichbaren Vorgängen für Investitionen						
	Summe	1.166.053		16.053	142.803		
	Auszahlungen aus Investitionstätigkeit						
24	- Ausz. für den Erwerb von Grundstücken und Gebäuden	-173.000		-133.000	-50.430	-9.806.800	-9.287.800
25	- Ausz. für Baumaßnahmen	-320.000	-1.428.000		-517.867	-6.543.300	-4.437.000
26	- Ausz. für Investitionen in das sonstige Sachanlagevermögen und immaterielle Anlagevermögen	-13.000			-45.675	-363.650	-363.650
	davon: Ausz. aus gewährten Investitionszuweisungen und -zuschüssen					-26.000	-26.000
27	- Ausz. für Investitionen in das Finanzanlagevermögen						
	Auszahlungen aus Finanzierungstätigkeit						
32	- Ausz. für die Tilgung von Krediten und wirtschaftlich vergleichbaren Vorgängen für Investitionen	-67.664		-12.064	-12.064	-451.645	-248.653
	Summe	-573.664	-1.428.000	-145.064	-626.036	-17.165.395	-14.337.103
	Saldo (Einzahlungen ./ Auszahlungen)	592.389	-1.428.000	-129.011	-483.233	-17.165.395	-14.337.103

Haushaltsplan der Philipp-Soldan-Stadt Frankenberg (Eder)

Produktbeschreibung Produkt 1502100 Gemeinschaftshäuser		
Frankenberg		
Produktbereich	1500000	Wirtschaft und Tourismus
Produktgruppe	1502000	Allgemeine Einrichtungen und Unternehmen
Produkt	1502100	Gemeinschaftshäuser
Verantw.Organisation	Stadtbauamt	
Verantwortliche/r	Josefine Wolf, Frank Lauer, Gerhard Helminiak, Melanie Harder	
Pflichtaufgaben	Nein	
Freiwillige Aufgaben	Ja	
Kurzbeschreibung	Vermietung und Verpachtung der Gemeinschaftshäuser für private Veranstalter und Vereine Instandhaltung der Gebäude zur Erhaltung für die Allgemeinheit	
Allgemeine Ziele	Bereitstellung der Gebäude für festliche Aktivitäten	
Zielgruppe	Allgemeinheit Einwohner Unternehmen/Wirtschaft Vereine/Verbände	

Haushaltsplan der Philipp-Soldan-Stadt Frankenberg (Eder)

Produktbeschreibung Produkt 1502200 sonstige öffentliche Einrichtungen		
Frankenberg		
Produktbereich	1500000	Wirtschaft und Tourismus
Produktgruppe	1502000	Allgemeine Einrichtungen und Unternehmen
Produkt	1502200	sonstige öffentliche Einrichtungen
Verantw.Organisation	Städtische Gebäude	
Verantwortliche/r	Gerhard Helminiak, Frank Lauer	
Pflichtaufgaben	Nein	
Freiwillige Aufgaben	Ja	
Kurzbeschreibung	Entwurfs- und Ausführungsplanung sowie Bau und Unterhaltung einschließlich deren technischer Ausstattung von Buswartehallen und Informationseinrichtungen	
Allgemeine Ziele	Schaffung und Unterhaltung von Einrichtungen für spezielle Zwecke	
Zielgruppe	Allgemeinheit Einwohner	

Haushaltsplan der Philipp-Soldan-Stadt Frankenberg (Eder)

Produktbeschreibung Produkt 1502300 Philipp Soldan Form (früher Ederberglandhalle)		
Frankenberg		
Produktbereich	1500000	Wirtschaft und Tourismus
Produktgruppe	1502000	Allgemeine Einrichtungen und Unternehmen
Produkt	1502300	Philipp Soldan Form (früher Ederberglandhalle)
Verantw.Organisation	Stadtbauamt	
Verantwortliche/r	Josefine Wolf, Gerhard Helminiak, Frank Lauer, Melanie Harder	
Pflichtaufgaben	Nein	
Freiwillige Aufgaben	Ja	
Kurzbeschreibung	Vermietung und Verpachtung der Ederberglandhalle für private Veranstalter und Vereine Instandhaltung der Stadthalle zur Erhaltung für die Allgemeinheit	
Allgemeine Ziele	Bereitstellung des Gebäudes für festliche Aktivitäten möglichst optimale Kapazitätsauslastung der Halle Erhaltung eines Veranstaltungsortes für die Bürger	
Zielgruppe	Allgemeinheit Einwohner Unternehmen/Wirtschaft Vereine/Verbände	

Haushaltsplan der Philipp-Soldan-Stadt Frankenberg (Eder)

Produktbeschreibung Produkt 1502400 Stellflächen für Wohnmobile		
Frankenberg		
Produktbereich	1500000	Wirtschaft und Tourismus
Produktgruppe	1502000	Allgemeine Einrichtungen und Unternehmen
Produkt	1502400	Stellflächen für Wohnmobile
Verantw.Organisation	Wirtschaftsförderung/Stadtmarketing	
Verantwortliche/r	Evelin Jacobs	
Pflichtaufgaben	Nein	
Freiwillige Aufgaben	Ja	
Kurzbeschreibung	Bereitstellung eines Angebots an Stellflächen für Wohnmobile inklusive von Versorgungs- (Strom und Trinkwasser) und Entsorgungsmöglichkeiten (Abwasser und Müll) sowie deren Unterhaltung	
Allgemeine Ziele	Einrichtung einer langfristig nutzbaren zentrumsnahen Fläche für Wohnmobilstellen Schaffung eines kostendeckenden Angebotes in der Unterhaltung der Flächen	
Zielgruppe	Besucher/Touristen	

Haushaltsplan der Philipp-Soldan-Stadt Frankenberg (Eder)

Produktbeschreibung Produkt 1502500 sonstige wirtschaftliche Unternehmen		
Frankenberg		
Produktbereich	1500000	Wirtschaft und Tourismus
Produktgruppe	1502000	Allgemeine Einrichtungen und Unternehmen
Produkt	1502500	sonstige wirtschaftliche Unternehmen
Verantw.Organisation	Finanzverwaltung	
Verantwortliche/r	Simon Ullrich	
Pflichtaufgaben	Nein	
Rechtsbindungsgrad	Muss	
Kurzbeschreibung	Einzahlungen aus Dividenden der Banken vereinnahmen	
Allgemeine Ziele	Vereinnahmung von Dividenden	
Zielgruppe	Stadtverwaltung intern	

Haushaltsplan der Philipp-Soldan-Stadt Frankenberg (Eder)

Produktbeschreibung Produkt 1502600 Allgemeines Grundvermögen		
Frankenberg		
Produktbereich	1500000	Wirtschaft und Tourismus
Produktgruppe	1502000	Allgemeine Einrichtungen und Unternehmen
Produkt	1502600	Allgemeines Grundvermögen
Verantw.Organisation	Stadtbauamt	
Verantwortliche/r	Jost Fingerhut	
Pflichtaufgaben	Nein	
Rechtsbindungsgrad	Muss	
Kurzbeschreibung	Vermietung und Verpachtung städtischer Liegenschaften	
Allgemeine Ziele	Erzielung optimaler Pachterträge	
Zielgruppe	Allgemeinheit Einwohner Stadtverwaltung intern	

Haushaltsplan der Philipp-Soldan-Stadt Frankenberg (Eder)

Produktbeschreibung Produkt 1502700 Otilie-Stallmann Geb. Funk Stiftung		
Frankenberg		
Produktbereich	1500000	Wirtschaft und Tourismus
Produktgruppe	1502000	Allgemeine Einrichtungen und Unternehmen
Produkt	1502700	Otilie-Stallmann Geb. Funk Stiftung
Verantw.Organisation	Finanzwesen	
Verantwortliche/r	Simon Ullrich	
Pflichtaufgaben	Nein	
Rechtsbindungsgrad	Muss	
Kurzbeschreibung	Verwaltung der Stiftung	
Allgemeine Ziele	Verwendung des Stiftungserlöses zugunsten der Stadt Frankenberg und ihrer Bürger	
Zielgruppe	Allgemeinheit	

Haushaltsplan der Philipp-Soldan-Stadt Frankenberg (Eder)

Produktbeschreibung Produkt 1502800 Frieda-Schneider-Stiftung		
Frankenberg		
Produktbereich	1500000	Wirtschaft und Tourismus
Produktgruppe	1502000	Allgemeine Einrichtungen und Unternehmen
Produkt	1502800	Frieda-Schneider-Stiftung
Verantw.Organisation	Finanzwesen	
Verantwortliche/r	Simon Ullrich	
Pflichtaufgaben	Nein	
Rechtsbindungsgrad	Muss	
Kurzbeschreibung	Verwaltung der Stiftung	
Allgemeine Ziele	Verwendung des Stiftungserlöses zugunsten der Stadt Frankenberg und ihrer Bürger	
Zielgruppe	Allgemeinheit	

Haushaltsplan der Philipp-Soldan-Stadt Frankenberg (Eder)

Teilergebnishaushalt Produktgruppe 1503000 Tourismus					
Frankenberg					
Nr.	Konten	Bezeichnung	Haushaltsansatz		Ergebnis des Jahresabschlusses 2024
			2026	2025	
		Ordentliche Erträge			
01	50	Privatrechtliche Leistungsentgelte	-6.840	-4.365	-6.152
02	51	Öffentlich-rechtliche Leistungsentgelte	-6.005	-6.005	-1.968
03	548-549	Kostensatzleistungen und -erstattungen	-165.541	-184.621	-157.408
04	52	Bestandsveränderungen und aktivierte Eigenleistungen			
05	55	Steuern und steuerähnliche Erträge einschl. Erträge aus gesetzlichen Umlagen			
06	547	Erträge aus Transferleistungen			
07	540-543	Erträge aus Zuweisungen und Zuschüssen für lfd. Zwecke und allgemeine Umlagen	-6.620	-7.015	-20.288
08	546	Erträge aus der Auflösung von Sonderposten aus Investitionszuweisungen, -zuschüssen und Investitionsbeiträgen	-3.439	-3.440	-3.534
09	53	Sonstige ordentliche Erträge	-910	-910	-5.108
10		Summe der ordentlichen Erträge (Nr. 1 bis 9)	-189.355	-206.356	-194.457
		Ordentliche Aufwendungen			
11	62, 63, 640-643, 647-649, 65	Personalaufwendungen	197.608	161.014	140.072
12	644-646	Versorgungsaufwendungen	12.115	9.988	7.929
13	60, 61, 67-69	Aufwendungen für Sach- und Dienstleistungen	247.439	242.415	175.539
14	66	Abschreibungen	20.412	20.521	21.548
15	71	Aufwendungen für Zuweisungen und Zuschüsse sowie besondere Finanzaufwendungen	80.681	79.153	73.206
16	73	Steueraufwendungen einschl. Aufwendungen aus gesetzlichen Umlageverpflichtungen			
17	72	Transferaufwendungen			
18	70, 74, 76	Sonstige ordentliche Aufwendungen	2.800	800	733
19		Summe der ordentlichen Aufwendungen (Nr. 11 bis 18)	561.055	513.891	419.028
20		Verwaltungsergebnis (Nr. 10 ./ Nr. 19)	371.700	307.535	224.571
21	56, 57	Finanzerträge			
22	77	Finanzaufwendungen			
23		Finanzergebnis (Nr. 21 bis Nr. 22)			
24		Ordentliches Ergebnis (Verwaltungsergebnis und Finanzergebnis Nr. 20 und Nr. 23)	371.700	307.535	224.571
25	59	Außerordentliche Erträge	-5	-5	
26	79	Außerordentliche Aufwendungen	65		
27		Außerordentliches Ergebnis (Nr. 25 ./ Nr. 26)	60	-5	
28		Jahresergebnis vor internen Leistungsbeziehungen (ordentliches Ergebnis und außerordentliches Ergebnis Nr. 24 und Nr. 27)	371.760	307.530	224.571
29		Erlöse der internen Leistungsbeziehungen	-17.209	-5.848	-17.209
30		Kosten der internen Leistungsbeziehungen		1.718	
31		Ergebnis der internen Leistungsbeziehungen	-17.209	-4.130	-17.209
32		Jahresergebnis nach internen Leistungsbeziehungen	354.551	303.400	207.362

Haushaltsplan der Philipp-Soldan-Stadt Frankenberg (Eder)

Teilfinanzhaushalt Produktgruppe 1503000 Tourismus							
Frankenberg							
		Haushaltsansatz			Investitions- und Investitionsförderungsmaßnahmen		
Nr.	Bezeichnung	2026	Verpflichtungs-ermächtigungen	2025	Ergebnis des Jahresabschlusses 2024	Gesamtauszahlungsbedarf	davon bisher bereitgestellt
	Einzahlungen aus Investitionstätigkeit						
20	+ Einz. aus Investitionszuweis. und -zuschüssen sowie aus Investitionsbeiträgen			59.582			
21	+ Einz. aus Abgängen von Vermögensgegenständen des Sachanlagevermögens und des immateriellen Anlagevermögens						
22	+ Einz. aus Abgängen von Vermögensgegenständen des Finanzanlagevermögens						
	Einzahlungen aus Finanzierungstätigkeit						
31	+ Einz. aus der Aufnahme v. Krediten und wirtschaftlich vergleichbaren Vorgängen für Investitionen						
	Summe			59.582			
	Auszahlungen aus Investitionstätigkeit						
24	- Ausz. für den Erwerb von Grundstücken und Gebäuden			-55.000		-180.100	-180.100
25	- Ausz. für Baumaßnahmen					-89.000	-89.000
26	- Ausz. für Investitionen in das sonstige Sachanlagevermögen und immaterielle Anlagevermögen	-2.500		-25.800	-538	-215.150	-213.650
	davon: Ausz. aus gewährten Investitionszuweisungen und -zuschüssen					-48.200	-48.200
27	- Ausz. für Investitionen in das Finanzanlagevermögen						
	Auszahlungen aus Finanzierungstätigkeit						
32	- Ausz. für die Tilgung von Krediten und wirtschaftlich vergleichbaren Vorgängen für Investitionen						
	Summe	-2.500		-80.800	-538	-484.250	-482.750
	Saldo (Einzahlungen ./ Auszahlungen)	-2.500		-21.218	-538	-484.250	-482.750

Haushaltsplan der Philipp-Soldan-Stadt Frankenberg (Eder)

Produktbeschreibung Produkt 1503100 Fremdenverkehr, sonstige Förderung von Wirtschaft und Verkehr		
Frankenberg		
Produktbereich	1500000	Wirtschaft und Tourismus
Produktgruppe	1503000	Tourismus
Produkt	1503100	Fremdenverkehr, sonstige Förderung von Wirtschaft und Verkehr
Verantw.Organisation	IKZ Tourismus	
Verantwortliche/r	Nicole Schäfer, Elisabeth Schütz, Gerhard Helminiak, Frank Lauer, Melanie Harder, Josefine Wolf (Häuser der Gäste)	
Pflichtaufgaben	Nein	
Freiwillige Aufgaben	Ja	
Kurzbeschreibung	Materielle und finanzielle Unterstützung der touristischen Vereine und Leistungsträger Weihnachtsbeleuchtung Erstellung von touristischem Werbe- und Informationsmaterial Stadtführungen Stadtmarketing	
Allgemeine Ziele	Erhöhung der Attraktivität touristischer Angebote und Steigerung der Übernachtungszahlen Förderung des touristischen Engagements Attraktivitätssteigerung der Stadt	
Zielgruppe	Allgemeinheit Einwohner Besucher/Touristen	

Haushaltsplan der Philipp-Soldan-Stadt Frankenberg (Eder)

Produktbeschreibung Produkt 1503200 IKZ Tourismus		
Frankenberg		
Produktbereich	1500000	Wirtschaft und Tourismus
Produktgruppe	1503000	Tourismus
Produkt	1503200	IKZ Tourismus
Verantw.Organisation	IKZ Tourismus	
Verantwortliche/r	Judith Nölke, Irmgard Baltz, Elisabeth Schütz	
Pflichtaufgaben	Nein	
Freiwillige Aufgaben	Ja	
Allgemeine Ziele	Erhöhung der Attraktivität touristischer Angebote und Steigerung der Übernachtungszahlen Förderung des touristischen Engagements Attraktivitätssteigerung der Stadt	
Zielgruppe	Allgemeinheit Einwohner Besucher/Touristen	

Haushaltsplan der Philipp-Soldan-Stadt Frankenberg (Eder)

Teilergebnishaushalt Produktbereich 1600000 Allgemeine Finanzwirtschaft					
Frankenberg					
Nr.	Konten	Bezeichnung	Haushaltsansatz		Ergebnis des Jahresabschlusses 2024
			2026	2025	
		Ordentliche Erträge			
01	50	Privatrechtliche Leistungsentgelte			
02	51	Öffentlich-rechtliche Leistungsentgelte			
03	548-549	Kostensatzleistungen und -erstattungen			
04	52	Bestandsveränderungen und aktivierte Eigenleistungen			
05	55	Steuern und steuerähnliche Erträge einschl. Erträge aus gesetzlichen Umlagen	-29.334.447	-27.298.091	-25.749.869
06	547	Erträge aus Transferleistungen	-756.637	-729.480	-708.233
07	540-543	Erträge aus Zuweisungen und Zuschüssen für lfd. Zwecke und allgemeine Umlagen	-12.988.537	-12.849.303	-10.238.335
08	546	Erträge aus der Auflösung von Sonderposten aus Investitionszuweisungen, -zuschüssen und Investitionsbeiträgen	-3.945	-3.945	-16.965
09	53	Sonstige ordentliche Erträge	-171.160	-120.301	-165.436
10		Summe der ordentlichen Erträge (Nr. 1 bis 9)	-43.254.726	-41.001.120	-36.878.838
		Ordentliche Aufwendungen			
11	62, 63, 640-643, 647-649, 65	Personalaufwendungen			
12	644-646	Versorgungsaufwendungen			
13	60, 61, 67-69	Aufwendungen für Sach- und Dienstleistungen	15.000	12.500	14.678
14	66	Abschreibungen	59.000	59.000	72.020
15	71	Aufwendungen für Zuweisungen und Zuschüsse sowie besondere Finanzaufwendungen			
16	73	Steueraufwendungen einschl. Aufwendungen aus gesetzlichen Umlageverpflichtungen	21.325.919	20.129.299	18.405.584
17	72	Transferaufwendungen			
18	70, 74, 76	Sonstige ordentliche Aufwendungen			
19		Summe der ordentlichen Aufwendungen (Nr. 11 bis 18)	21.399.919	20.200.799	18.492.282
20		Verwaltungsergebnis (Nr. 10 ./ Nr. 19)	-21.854.807	-20.800.321	-18.386.556
21	56, 57	Finanzerträge	-15	-15	-6
22	77	Finanzaufwendungen	913.040	699.332	634.312
23		Finanzergebnis (Nr. 21 bis Nr. 22)	913.025	699.317	634.305
24		Ordentliches Ergebnis (Verwaltungsergebnis und Finanzergebnis Nr. 20 und Nr. 23)	-20.941.782	-20.101.004	-17.752.251
25	59	Außerordentliche Erträge	-5	-5	-9.776
26	79	Außerordentliche Aufwendungen	5	5	
27		Außerordentliches Ergebnis (Nr. 25 ./ Nr. 26)			-9.776
28		Jahresergebnis vor internen Leistungsbeziehungen (ordentliches Ergebnis und außerordentliches Ergebnis Nr. 24 und Nr. 27)	-20.941.782	-20.101.004	-17.762.027
29		Erlöse der internen Leistungsbeziehungen			
30		Kosten der internen Leistungsbeziehungen			
31		Ergebnis der internen Leistungsbeziehungen			
32		Jahresergebnis nach internen Leistungsbeziehungen	-20.941.782	-20.101.004	-17.762.027

Haushaltsplan der Philipp-Soldan-Stadt Frankenberg (Eder)

Teilfinanzhaushalt Produktbereich 1600000 Allgemeine Finanzwirtschaft							
Frankenberg							
		Haushaltsansatz			Investitions- und Investitionsförderungsmaßnahmen		
Nr.	Bezeichnung	2026	Verpflichtungs-ermächtigungen	2025	Ergebnis des Jahresabschlusses 2024	Gesamtauszahlungsbedarf	davon bisher bereitgestellt
	Einzahlungen aus Investitionstätigkeit						
20	+ Einz. aus Investitionszuweis. und -zuschüssen sowie aus Investitionsbeiträgen	385.020		465.020	378.020		
21	+ Einz. aus Abgängen von Vermögensgegenständen des Sachanlagevermögens und des immateriellen Anlagevermögens						
22	+ Einz. aus Abgängen von Vermögensgegenständen des Finanzanlagevermögens						
	Einzahlungen aus Finanzierungstätigkeit						
31	+ Einz. aus der Aufnahme v. Krediten und wirtschaftlich vergleichbaren Vorgängen für Investitionen	4.277.505		3.787.462	9.442.837		
	Summe	4.662.525		4.252.482	9.820.857		
	Auszahlungen aus Investitionstätigkeit						
24	- Ausz. für den Erwerb von Grundstücken und Gebäuden						
25	- Ausz. für Baumaßnahmen						
26	- Ausz. für Investitionen in das sonstige Sachanlagevermögen und immaterielle Anlagevermögen davon: Ausz. aus gewährten Investitionszuweisungen und -zuschüssen						
27	- Ausz. für Investitionen in das Finanzanlagevermögen	-29.150		-28.300	-25.250	-319.993	-232.543
	Auszahlungen aus Finanzierungstätigkeit						
32	- Ausz. für die Tilgung von Krediten und wirtschaftlich vergleichbaren Vorgängen für Investitionen	-2.143.608		-1.479.831	-1.837.944	-27.894.932	-21.074.646
	Summe	-2.172.758		-1.508.131	-1.863.194	-28.214.925	-21.307.189
	Saldo (Einzahlungen ./ Auszahlungen)	2.489.767		2.744.351	7.957.663	-28.214.925	-21.307.189

Haushaltsplan der Philipp-Soldan-Stadt Frankenberg (Eder)

Teilergebnishaushalt Produktgruppe 1601000 Steuern, allgemeine Zuweisungen, allgemeine Umlagen					
Frankenberg					
Nr.	Konten	Bezeichnung	Haushaltsansatz		Ergebnis des Jahresabschlusses 2024
			2026	2025	
		Ordentliche Erträge			
01	50	Privatrechtliche Leistungsentgelte			
02	51	Öffentlich-rechtliche Leistungsentgelte			
03	548-549	Kostensatzleistungen und -erstattungen			
04	52	Bestandsveränderungen und aktivierte Eigenleistungen			
05	55	Steuern und steuerähnliche Erträge einschl. Erträge aus gesetzlichen Umlagen	-29.334.447	-27.298.091	-25.749.869
06	547	Erträge aus Transferleistungen	-756.637	-729.480	-708.233
07	540-543	Erträge aus Zuweisungen und Zuschüssen für lfd. Zwecke und allgemeine Umlagen	-12.986.589	-12.847.269	-10.236.215
08	546	Erträge aus der Auflösung von Sonderposten aus Investitionszuweisungen, -zuschüssen und Investitionsbeiträgen	-3.945	-3.945	-3.945
09	53	Sonstige ordentliche Erträge	-171.160	-120.301	-165.436
10		Summe der ordentlichen Erträge (Nr. 1 bis 9)	-43.252.778	-40.999.086	-36.863.698
		Ordentliche Aufwendungen			
11	62, 63, 640-643, 647-649, 65	Personalaufwendungen			
12	644-646	Versorgungsaufwendungen			
13	60, 61, 67-69	Aufwendungen für Sach- und Dienstleistungen			
14	66	Abschreibungen	59.000	59.000	72.020
15	71	Aufwendungen für Zuweisungen und Zuschüsse sowie besondere Finanzaufwendungen			
16	73	Steueraufwendungen einschl. Aufwendungen aus gesetzlichen Umlageverpflichtungen	21.325.919	20.129.299	18.405.584
17	72	Transferaufwendungen			
18	70, 74, 76	Sonstige ordentliche Aufwendungen			
19		Summe der ordentlichen Aufwendungen (Nr. 11 bis 18)	21.384.919	20.188.299	18.477.604
20		Verwaltungsergebnis (Nr. 10 ./ Nr. 19)	-21.867.859	-20.810.787	-18.386.094
21	56, 57	Finanzerträge	-5	-5	
22	77	Finanzaufwendungen	82.000	84.861	7.395
23		Finanzergebnis (Nr. 21 bis Nr. 22)	81.995	84.856	7.395
24		Ordentliches Ergebnis (Verwaltungsergebnis und Finanzergebnis Nr. 20 und Nr. 23)	-21.785.864	-20.725.931	-18.378.699
25	59	Außerordentliche Erträge	-5	-5	-9.776
26	79	Außerordentliche Aufwendungen	5	5	
27		Außerordentliches Ergebnis (Nr. 25 ./ Nr. 26)			-9.776
28		Jahresergebnis vor internen Leistungsbeziehungen (ordentliches Ergebnis und außerordentliches Ergebnis Nr. 24 und Nr. 27)	-21.785.864	-20.725.931	-18.388.475
29		Erlöse der internen Leistungsbeziehungen			
30		Kosten der internen Leistungsbeziehungen			
31		Ergebnis der internen Leistungsbeziehungen			
32		Jahresergebnis nach internen Leistungsbeziehungen	-21.785.864	-20.725.931	-18.388.475

Haushaltsplan der Philipp-Soldan-Stadt Frankenberg (Eder)

Teilfinanzhaushalt Produktgruppe 1601000 Steuern, allgemeine Zuweisungen, allgemeine Umlagen							
Frankenberg							
		Haushaltsansatz			Investitions- und Investitionsförderungsmaßnahmen		
Nr.	Bezeichnung	2026	Verpflichtungs-ermächtigungen	2025	Ergebnis des Jahresabschlusses 2024	Gesamtauszahlungsbedarf	davon bisher bereitgestellt
	Einzahlungen aus Investitionstätigkeit						
20	+ Einz. aus Investitionszuweis. und -zuschüssen sowie aus Investitionsbeiträgen	372.000		452.000	365.000		
21	+ Einz. aus Abgängen von Vermögensgegenständen des Sachanlagevermögens und des immateriellen Anlagevermögens						
22	+ Einz. aus Abgängen von Vermögensgegenständen des Finanzanlagevermögens						
	Einzahlungen aus Finanzierungstätigkeit						
31	+ Einz. aus der Aufnahme v. Krediten und wirtschaftlich vergleichbaren Vorgängen für Investitionen						
	Summe	372.000		452.000	365.000		
	Auszahlungen aus Investitionstätigkeit						
24	- Ausz. für den Erwerb von Grundstücken und Gebäuden						
25	- Ausz. für Baumaßnahmen						
26	- Ausz. für Investitionen in das sonstige Sachanlagevermögen und immaterielle Anlagevermögen davon: Ausz. aus gewährten Investitionszuweisungen und -zuschüssen						
27	- Ausz. für Investitionen in das Finanzanlagevermögen						
	Auszahlungen aus Finanzierungstätigkeit						
32	- Ausz. für die Tilgung von Krediten und wirtschaftlich vergleichbaren Vorgängen für Investitionen						
	Summe						
	Saldo (Einzahlungen ./ Auszahlungen)	372.000		452.000	365.000		

Haushaltsplan der Philipp-Soldan-Stadt Frankenberg (Eder)

Produktbeschreibung Produkt 1601100 Steuern, allgemeine Zuweisungen, allgemeine Umlagen		
Frankenberg		
Produktbereich	1600000	Allgemeine Finanzwirtschaft
Produktgruppe	1601000	Steuern, allgemeine Zuweisungen, allgemeine Umlagen
Produkt	1601100	Steuern, allgemeine Zuweisungen, allgemeine Umlagen
Verantw.Organisation	Finanzwesen	
Verantwortliche/r	Simon Ullrich	
Pflichtaufgaben	Nein	
Rechtsbindungsgrad	Muss	
Kurzbeschreibung	Planung und Vollzug der Erträge und Aufwendungen im Rahmen des kommunalen Finanzausgleichs: die zentralen Erträge wie der Gemeindeanteil der Einkommenssteuer, der Gemeindeanteil der Umsatzsteuer, die Leistungen nach dem Familienleistungsausgleichsgesetz, die Kommunalsteuern (Gewerbsteuer, Grundsteuer, Hundesteuer und Spielapparatesteuer) und die Schlüsselzuweisungen werden den zentralen Aufwendungen, welche sich aus der Kreisumlage, Schulumlage und Gewerbesteuerumlage zusammensetzen, gegenübergestellt. Der Überschuss wird zur Deckung der laufenden städtischen Aufwendungen sämtlicher Budgets eingesetzt.	
Allgemeine Ziele	Erstellung einer Prognose der Entwicklung der finanziellen Situation der Stadt anhand der Richtlinien des Finanzplanungsdatenerlasses des Bundesfinanzministeriums basierend auf den Steuerschätzungen des Arbeitskreises für Steuerschätzung.	
Zielgruppe	Politische Gremien der Stadt Stadtverwaltung intern	

Haushaltsplan der Philipp-Soldan-Stadt Frankenberg (Eder)

Teilergebnishaushalt Produktgruppe 1602000 Sonstige allgemeine Finanzwirtschaft					
Frankenberg					
Nr.	Konten	Bezeichnung	Haushaltsansatz		Ergebnis des Jahresabschlusses 2024
			2026	2025	
		Ordentliche Erträge			
01	50	Privatrechtliche Leistungsentgelte			
02	51	Öffentlich-rechtliche Leistungsentgelte			
03	548-549	Kostensatzleistungen und -erstattungen			
04	52	Bestandsveränderungen und aktivierte Eigenleistungen			
05	55	Steuern und steuerähnliche Erträge einschl. Erträge aus gesetzlichen Umlagen			
06	547	Erträge aus Transferleistungen			
07	540-543	Erträge aus Zuweisungen und Zuschüssen für lfd. Zwecke und allgemeine Umlagen	-1.948	-2.034	-2.120
08	546	Erträge aus der Auflösung von Sonderposten aus Investitionszuweisungen, -zuschüssen und Investitionsbeiträgen			-13.020
09	53	Sonstige ordentliche Erträge			
10		Summe der ordentlichen Erträge (Nr. 1 bis 9)	-1.948	-2.034	-15.140
		Ordentliche Aufwendungen			
11	62, 63, 640-643, 647-649, 65	Personalaufwendungen			
12	644-646	Versorgungsaufwendungen			
13	60, 61, 67-69	Aufwendungen für Sach- und Dienstleistungen	15.000	12.500	14.678
14	66	Abschreibungen			
15	71	Aufwendungen für Zuweisungen und Zuschüsse sowie besondere Finanzaufwendungen			
16	73	Steueraufwendungen einschl. Aufwendungen aus gesetzlichen Umlageverpflichtungen			
17	72	Transferaufwendungen			
18	70, 74, 76	Sonstige ordentliche Aufwendungen			
19		Summe der ordentlichen Aufwendungen (Nr. 11 bis 18)	15.000	12.500	14.678
20		Verwaltungsergebnis (Nr. 10 ./ Nr. 19)	13.052	10.466	-462
21	56, 57	Finanzerträge	-10	-10	-6
22	77	Finanzaufwendungen	831.040	614.471	626.917
23		Finanzergebnis (Nr. 21 bis Nr. 22)	831.030	614.461	626.910
24		Ordentliches Ergebnis (Verwaltungsergebnis und Finanzergebnis Nr. 20 und Nr. 23)	844.082	624.927	626.448
25	59	Außerordentliche Erträge			
26	79	Außerordentliche Aufwendungen			
27		Außerordentliches Ergebnis (Nr. 25 ./ Nr. 26)			
28		Jahresergebnis vor internen Leistungsbeziehungen (ordentliches Ergebnis und außerordentliches Ergebnis Nr. 24 und Nr. 27)	844.082	624.927	626.448
29		Erlöse der internen Leistungsbeziehungen			
30		Kosten der internen Leistungsbeziehungen			
31		Ergebnis der internen Leistungsbeziehungen			
32		Jahresergebnis nach internen Leistungsbeziehungen	844.082	624.927	626.448

Haushaltsplan der Philipp-Soldan-Stadt Frankenberg (Eder)

Teilfinanzhaushalt Produktgruppe 1602000 Sonstige allgemeine Finanzwirtschaft							
Frankenberg							
		Haushaltsansatz			Investitions- und Investitionsförderungsmaßnahmen		
Nr.	Bezeichnung	2026	Verpflichtungs-ermächtigungen	2025	Ergebnis des Jahresabschlusses 2024	Gesamtauszahlungsbedarf	davon bisher bereitgestellt
	Einzahlungen aus Investitionstätigkeit						
20	+ Einz. aus Investitionszuweis. und -zuschüssen sowie aus Investitionsbeiträgen	13.020		13.020	13.020		
21	+ Einz. aus Abgängen von Vermögensgegenständen des Sachanlagevermögens und des immateriellen Anlagevermögens						
22	+ Einz. aus Abgängen von Vermögensgegenständen des Finanzanlagevermögens						
	Einzahlungen aus Finanzierungstätigkeit						
31	+ Einz. aus der Aufnahme v. Krediten und wirtschaftlich vergleichbaren Vorgängen für Investitionen	4.277.505		3.787.462	9.442.837		
	Summe	4.290.525		3.800.482	9.455.857		
	Auszahlungen aus Investitionstätigkeit						
24	- Ausz. für den Erwerb von Grundstücken und Gebäuden						
25	- Ausz. für Baumaßnahmen						
26	- Ausz. für Investitionen in das sonstige Sachanlagevermögen und immaterielle Anlagevermögen davon: Ausz. aus gewährten Investitionszuweisungen und -zuschüssen						
27	- Ausz. für Investitionen in das Finanzanlagevermögen	-29.150		-28.300	-25.250	-319.993	-232.543
	Auszahlungen aus Finanzierungstätigkeit						
32	- Ausz. für die Tilgung von Krediten und wirtschaftlich vergleichbaren Vorgängen für Investitionen	-2.143.608		-1.479.831	-1.837.944	-27.894.932	-21.074.646
	Summe	-2.172.758		-1.508.131	-1.863.194	-28.214.925	-21.307.189
	Saldo (Einzahlungen ./ Auszahlungen)	2.117.767		2.292.351	7.592.663	-28.214.925	-21.307.189

Haushaltsplan der Philipp-Soldan-Stadt Frankenberg (Eder)

Produktbeschreibung Produkt 1602100 Sonstige allgemeine Finanzwirtschaft		
Frankenberg		
Produktbereich	1600000	Allgemeine Finanzwirtschaft
Produktgruppe	1602000	Sonstige allgemeine Finanzwirtschaft
Produkt	1602100	Sonstige allgemeine Finanzwirtschaft
Verantw.Organisation	Finanzverwaltung	
Verantwortliche/r	Simon Ullrich, Andrea Kirschner	
Pflichtaufgaben	Nein	
Rechtsbindungsgrad	Muss	
Kurzbeschreibung	Bewirtschaftung der städtischen Darlehen (Tilgungen, Aufnahmen und Zinsaufwendungen)	
Allgemeine Ziele	Optimierung der Darlehensaufnahmen und Darlehenstilgungen unter Berücksichtigung der Laufzeiten und Zinskonditionen	
Zielgruppe	Politische Gremien der Stadt Stadtverwaltung intern	

Haushaltsplan der Philipp-Soldan-Stadt Frankenberg (Eder)

Teilergebnishaushalt Produktgruppe 1603000 Abwicklung der Vorjahre

Frankenberg

		Haushaltsansatz			Ergebnis des Jahresabschlusses 2024
Nr.	Konten	Bezeichnung	2026	2025	
		Ordentliche Erträge			
01	50	Privatrechtliche Leistungsentgelte			
02	51	Öffentlich-rechtliche Leistungsentgelte			
03	548-549	Kostensatzleistungen und -erstattungen			
04	52	Bestandsveränderungen und aktivierte Eigenleistungen			
05	55	Steuern und steuerähnliche Erträge einschl. Erträge aus gesetzlichen Umlagen			
06	547	Erträge aus Transferleistungen			
07	540-543	Erträge aus Zuweisungen und Zuschüssen für lfd. Zwecke und allgemeine Umlagen			
08	546	Erträge aus der Auflösung von Sonderposten aus Investitionszuweisungen, -zuschüssen und Investitionsbeiträgen			
09	53	Sonstige ordentliche Erträge			
10		Summe der ordentlichen Erträge (Nr. 1 bis 9)			
		Ordentliche Aufwendungen			
11	62, 63, 640-643, 647-649, 65	Personalaufwendungen			
12	644-646	Versorgungsaufwendungen			
13	60, 61, 67-69	Aufwendungen für Sach- und Dienstleistungen			
14	66	Abschreibungen			
15	71	Aufwendungen für Zuweisungen und Zuschüsse sowie besondere Finanzaufwendungen			
16	73	Steueraufwendungen einschl. Aufwendungen aus gesetzlichen Umlageverpflichtungen			
17	72	Transferaufwendungen			
18	70, 74, 76	Sonstige ordentliche Aufwendungen			
19		Summe der ordentlichen Aufwendungen (Nr. 11 bis 18)			
20		Verwaltungsergebnis (Nr. 10 ./ Nr. 19)			
21	56, 57	Finanzerträge			
22	77	Finanzaufwendungen			
23		Finanzergebnis (Nr. 21 bis Nr. 22)			
24		Ordentliches Ergebnis (Verwaltungsergebnis und Finanzergebnis Nr. 20 und Nr. 23)			
25	59	Außerordentliche Erträge			
26	79	Außerordentliche Aufwendungen			
27		Außerordentliches Ergebnis (Nr. 25 ./ Nr. 26)			
28		Jahresergebnis vor internen Leistungsbeziehungen (ordentliches Ergebnis und außerordentliches Ergebnis Nr. 24 und Nr. 27)			
29		Erlöse der internen Leistungsbeziehungen			
30		Kosten der internen Leistungsbeziehungen			
31		Ergebnis der internen Leistungsbeziehungen			
32		Jahresergebnis nach internen Leistungsbeziehungen			

Haushaltsplan der Philipp-Soldan-Stadt Frankenberg (Eder)

Teilfinanzhaushalt Produktgruppe 1603000 Abwicklung der Vorjahre							
Frankenberg							
		Haushaltsansatz			Investitions- und Investitionsförderungsmaßnahmen		
Nr.	Bezeichnung	2026	Verpflichtungs-ermächtigungen	2025	Ergebnis des Jahresabschlusses 2024	Gesamtauszahlungsbedarf	davon bisher bereitgestellt
	Einzahlungen aus Investitionstätigkeit						
20	+ Einz. aus Investitionszuweis. und -zuschüssen sowie aus Investitionsbeiträgen						
21	+ Einz. aus Abgängen von Vermögensgegenständen des Sachanlagevermögens und des immateriellen Anlagevermögens						
22	+ Einz. aus Abgängen von Vermögensgegenständen des Finanzanlagevermögens						
	Einzahlungen aus Finanzierungstätigkeit						
31	+ Einz. aus der Aufnahme v. Krediten und wirtschaftlich vergleichbaren Vorgängen für Investitionen						
	Summe						
	Auszahlungen aus Investitionstätigkeit						
24	- Ausz. für den Erwerb von Grundstücken und Gebäuden						
25	- Ausz. für Baumaßnahmen						
26	- Ausz. für Investitionen in das sonstige Sachanlagevermögen und immaterielle Anlagevermögen davon: Ausz. aus gewährten Investitionszuweisungen und -zuschüssen						
27	- Ausz. für Investitionen in das Finanzanlagevermögen						
	Auszahlungen aus Finanzierungstätigkeit						
32	- Ausz. für die Tilgung von Krediten und wirtschaftlich vergleichbaren Vorgängen für Investitionen						
	Summe						
	Saldo (Einzahlungen ./ Auszahlungen)						

Haushaltsplan der Philipp-Soldan-Stadt Frankenberg (Eder)

Produktbeschreibung Produkt 1603100 Abwicklung der Vorjahre		
Frankenberg		
Produktbereich	1600000	Allgemeine Finanzwirtschaft
Produktgruppe	1603000	Abwicklung der Vorjahre
Produkt	1603100	Abwicklung der Vorjahre
Verantw.Organisation	Finanzwesen	
Verantwortliche/r	Simon Ullrich	
Pflichtaufgaben	Nein	
Rechtsbindungsgrad	Muss	
Kurzbeschreibung	Abwicklung der Vorjahre im Rahmen von Jahresabschlussarbeiten Verrechnung von Jahresüberschüssen und Jahresfehlbeträgen mit Ergebnisvorträgen, Rücklagen und dem Eigenkapital Aufstellung von Haushaltssicherungskonzepten	
Allgemeine Ziele	Ordnungsgemäße Abwicklung der Jahresabschlüsse gemäß § 25 GemHVO-Doppik	
Zielgruppe	Politische Gremien der Stadt Stadtverwaltung intern	

Übersicht
über den voraussichtlichen Stand der Verbindlichkeiten
1000 EUR

Art	Stand zu Beginn des Vorjahres 2025	Voraussichtlicher Stand zu Beginn des Haushalts- jahres 2026	Voraussichtlicher Stand zum Ende des Haushaltsjahres 2026
1	2	3	4
1. Verbindlichkeiten aus Anleihen	-	-	-
2. Verbindlichkeiten aus Krediten zur Finanzierung von Investitionen und Investitionsförderungsmaßnahmen			
2.1 Bund, LAF, ERP-Sondervermögen	-	-	-
2.2 Land	-	-	-
2.3 Gemeinden und Gemeindeverbänden	-	-	-
2.4 Zweckverbänden und dgl.	-	-	-
2.5 Sonstiger öffentlicher Bereich	-	-	-
2.6 Kreditmarkt	42.042	43.512	45.514
2.7 Verbundene Unternehmen, Beteiligungen, Sondervermögen	-	-	
Summe	42.042	43.512	45.514
3. Verbindlichkeiten aus Liquiditätskrediten und gegenüber dem Sondervermögen Hessenkasse			
3.1 Verbindlichkeiten aus Liquiditätskrediten			
3.2 Verbindlichkeiten gegenüber dem Sondervermögen Hessenkasse			
Summe			
4. Verbindlichkeiten aus Vorgängen, die Kreditaufnahmen wirtschaftlich gleichkommen			
4.1 Leasing			
4.2 Sonstige			
Summe			
<u>Nachrichtlich</u>			
5. Verbindlichkeiten der Sondervermögen mit Sonderrechnung			
5.1 Aus Krediten	14.709	16.482	15.577
5.2 Aus Vorgängen, die Kreditaufnahmen wirtschaftlich gleichkommen	-	-	-
6. Vorübergehende Inanspruchnahme von flüssigen Mitteln aus Sonderrücklagen für andere Zwecke			
7. Anteilige Schulden im Rahmen von Mitgliedschaften in Zweckverbänden	2.127	1.988	1.848
8. Anteilige Schulden im Rahmen der Beteiligung an wirtschaftlichen Unternehmen			
9. langfristige Mietverträge und Verpflichtungen aus ÖPP-Verträgen			

**Übersicht
über den voraussichtlichen Stand der Rücklagen und Rückstellungen
1000 EUR**

Art	Stand zu Beginn des Vorjahres 2025	Voraussichtlicher Stand zu Beginn des Haushalts- jahres 2026	Voraussichtlicher Stand zum Ende des Haushaltsjahres 2026
1	2	3	4
1. Rücklagen und Sonderrücklagen			
1.1 Rücklage aus Überschüssen des ordentlichen Ergebnisses	23.657	20.811	17.845
1.2 Rücklage aus Überschüssen des außerordentlichen Ergebnisses	2.227	2.229	2.230
1.3 Sonderrücklagen	25	25	25
1.4 Stiftungskapital	-	-	-
Summe der Rücklagen	25.909	23.065	20.100
2. Rückstellungen			
2.1 Rückstellungen für Pensionsverpflichtungen auf Grund von beamtenrechtlichen oder vertraglichen Ansprüchen (davon durch Mittel der Versorgungsrücklage nach dem Hessischen Versorgungsrücklagengesetz vom 12. September 2018 [GVBl. S. 577] gedeckt)	9.436	10.010	10.286
2.2 Rückstellungen aus Beihilfeverpflichtungen gegenüber Versorgungsempfängerinnen und Versorgungsempfängern, Beamtinnen und Beamten und Arbeitnehmerinnen und Arbeitnehmern	2.451	2.521	2.508
2.3 Rückstellungen aus Bezüge- und Entgeltzahlungen für Zeiten der Freistellung von der Arbeit im Rahmen von Altersteilzeitarbeit und ähnlichen Maßnahmen	232	232	232
2.4 Rückstellungen für im Haushaltsjahr unterlassene Aufwendungen für Instandhaltung, die im folgenden Haushaltsjahr nachgeholt werden sollen	-	-	-
2.5 Rückstellungen für die Rekultivierung und Nachsorge von Abfalldeponien	-	-	-
2.6 Rückstellungen für die Sanierung von Altlasten	-	-	-
2.7 Rückstellungen für unbestimmte Aufwendungen für Umlagen nach dem Hessischen Finanzausgleichsgesetz und für ungewisse Verbindlichkeiten im Rahmen von Steuerschuldverhältnissen	0	0	0
2.8 Rückstellungen für drohende Verpflichtungen aus Bürgschaften, Gewährleistungen und anhängigen Gerichtsverfahren	-	-	-
2.9 Rückstellungen für drohende Verluste aus schwebenden Geschäften	-	-	-
2.10 Sonstige Rückstellungen	-	-	-
Summe der Rückstellungen	12.119	12.763	13.026

**Übersicht
über die den Fraktionen nach § 36a Abs. 4 der Hessischen Gemeindeordnung
zur Verfügung gestellten Mittel**

Art	Haushaltsansatz		Ergebnis des Jahresab- schlusses	Erläute- rungen
	2026 EUR	2025 EUR	2024 EUR	
1	2	3	4	5
1. Gesamtbetrag der Mittel nach § 36a Abs. 4 HGO	3.860,00	3.860,00	2.265,07	
1.1 Sockelbetrag für jede Fraktion (jährl. 400,00 EUR)	2.000,00	2.000,00	1.885,31	
1.2 Restbetrag nach Fraktionsstärke Betrag für jedes Fraktionsmitglied (jährl. 60,00 EUR)	1.860,00	1.860,00	379,76	
2. Aufteilung des Betrages unter 1 auf die einzelnen Fraktionen:				
2.1 Fraktion				
2.1.1 Personalaufwendungen				
2.1.2 Sachaufwendungen ohne Öffentlichkeitsarbeit				
2.1.3 Sachaufwendungen für Öffentlichkeitsarbeit				
2.2 Fraktion.....				
	Jahresbeiträge			
	2026 EUR	2025 EUR	2024 EUR	
3. Zusätzlich an die einzelnen Fraktionen gewährte geldwerte Leistungen				
3.1 Fraktion.....				
3.1.1 Überlassung von Personal der Gemeinde für die Fraktionsarbeit (Geschäftsstellenbetrieb und Fraktionsassistenten)				
3.1.2 Bereitstellung von Fahrzeugen				
3.1.3 Bereitstellung von Räumen (einschl. Heizung, Reinigung, Beleuchtung)				
3.1.4 Bereitstellung von Büroausstattung				
3.1.5 Übernahme von Kosten für Fachliteratur, Fachzeitschriften, elektronische Kommunikation usw.				
Summe:				
3.2 Fraktion.....				
Gesamtsumme:				

Stellenplan 2026

Beschlossen von der Stadtverordnetenversammlung

in der Sitzung vom 19. März 2026

Frankenberg (Eder), 19. März 2026

DER MAGISTRAT
der Philipp-Soldan-Stadt Frankenberg (Eder)

A handwritten signature in blue ink, consisting of several loops and a long horizontal stroke at the end.

Eckes
Bürgermeisterin

Stellenplan
Teil A: Beamtinnen und Beamte

I. Gemeindeverwaltung		Besoldungsgruppen nach dem Hessischen Besoldungsgesetz															Beamtinnen und Beamte zusammen 2026	Zahl der Stellen nach dem Stellenplan 2025	Zahl der am 30.06.2025 tatsächlich besetzten Stellen	Vermerke, Erläuterungen
Teil-haushalt	Bezeichnung	höherer Dienst					gehobener Dienst					mittlerer Dienst								
		B3	A16	A15	A14	A13	A13	A12	A11	A10	A9	A9	A8	A7	A6	A5				
0101200	Büro Bürgermeisterin	1	-	-	-	-	-	-	-	-	-	-	-	-	-	-	1	1	1	
0101400	Hauptverwaltung	-	-	-	-	-	1	-	-	-	-	1	-	-	-	-	2	2	2	
0101600	Finanzverwaltung	-	-	-	-	-	-	-	-	-	-	-	-	-	-	-	0	1	1	
0101700	Stadtkasse	-	-	-	-	-	-	-	-	-	-	-	-	-	-	-	0	0	0	
0202200	Standesamt	-	-	-	-	-	-	-	-	-	-	-	-	-	-	-	0	1	1	
0202300	Sonst. Ordnungsangelegenh.	-	-	-	-	-	-	-	-	-	-	2	-	-	-	-	2	2	2	
0901100	Räuml. Planungs- u. Entwicklungsmaßn.	-	-	-	-	-	1	-	-	-	-	-	-	-	-	-	1	1	1	
1001100	Bauverwaltung	-	-	-	-	-	-	-	1	-	-	-	-	0,75°	-	-	1,75	1,75	1,75	° 0,75 Stelle Eigenbetrieb
1102100	Abfallwirtschaft	-	-	-	-	-	-	-	-	-	-	1	-	-	-	-	1	1	1	
1201100	Gemeindestraßen	-	-	-	-	-	1	-	-	-	-	-	-	-	-	-	1	1	0	
Stellenplan 2026		1	-	-	-		3	-	1	-	-	4	0	0,75	-	-	9,75	-	-	
Stellenplan 2025		1	-	-	-	-	3	-	1	-	-	5	1	0,75	-	-	-	11,75	-	
Zahl der am 30.06.2025 besetzten Stellen		1	-	-	-	-	2	-	1	-	-	5	1	0,75	-	-	-	-	10,75	

Stellenplan

Teil B: Arbeitnehmerinnen und Arbeitnehmer außerhalb des Sozial- und Erziehungsdienstes

Teilhaushalt	Bezeichnung	Entgeltgruppen nach dem Tarifvertrag für den öffentlichen Dienst												Arbeitnehmerinnen und Arbeitnehmer zusammen 2026	Zahl der Stellen nach dem Stellenplan 2025	Zahl der am 30.06.2025 tatsächlich besetzten Stellen	Vermerke, Erläuterungen
		12	11	10	9c	9b	9a	8	7	6	5	3	2				
0101200	Büro Bürgermeisterin	-	2	-	-	1	-	2	-	-	-	-	-	5	4	4	
0101400	Hauptverwaltung	-	-	1	-	-	1	-	-	1,75	-	0,25	-	4	4	4	
0101500	EDV	-	1	1	-	-	1	-	-	-	-	-	-	3	3	3	
0101600	Finanzverwaltung	1	-	1	-	1	-	1	0,75	1,75	-	-	-	6,5	5,5	5,5	
0101700	Stadtkasse	-	-	-	1	-	1	1	-	-	-	-	-	3	3	3	
0202100	Bürgerbüro	-	-	-	-	-	-	-	-	3,5	-	-	-	3,5	3,5	3,5	
0202200	Standesamt	-	-	-	-	-	3	-	-	0,5	-	-	-	3,5	2,5	2,5	
0202300	Sonst. Ordnungsangel.	1	-	-	1	-	1	-	1,5	2	-	-	-	6,5	5	4,5	
0203000	Brandschutz	-	-	-	-	-	1	2	-	-	-	0,75	-	3,75	3,5	3,5	
0403100	Bücherei	-	-	-	1	-	-	-	-	1,75	-	-	-	2,75	1,75	1,75	
0403200	Stadtarchiv	-	-	-	-	0,5	-	-	-	-	-	-	-	0,5	0,5	0,5	
0502100	Verw. d. soz. Angelegenh.	-	-	-	-	-	1	-	-	1	0,75	-	-	2,75	2,75	2,75	
0601100	Kindertagesstätten	-	-	-	-	-	-	-	-	-	-	1	-	1	1	1	
0602100	Einrichtg. d. Jugendarbeit	-	-	-	-	-	-	-	-	-	-	0,25	-	0,25	0,25	0,25	
0901100	Räuml. Planungs- und Entwicklungsmaßnahmen	-	3	0,5	-	-	3	-	-	-	-	-	-	6,5	7,5	7	
1001100	Bauverwaltung	-	1,5	-	1	-	-	0,5	-	1	1	0,75	-	5,75	5,75	5,75	
1102100	Abfallwirtschaft	-	-	-	-	-	-	-	-	1	-	-	-	1	1	1	
1201100	Gemeindestraßen	1	1	-	-	-	-	-	-	-	-	-	-	2	2	2	
1303100	Friedhofs- u. Best.wesen	-	0,5	-	-	-	-	-	-	-	-	-	-	0,5	0,5	0,5	
1501100	Wirtschaftsförderung	-	-	0,5	-	-	-	-	-	-	-	-	-	0,5	0,5	0	
1502300	Philipp Soldan Forum (früher Ederberglandhalle)	-	-	-	-	-	-	0,5	-	-	-	0,75	-	1,25	1,25	1,25	
1503200	IKZ-Tourismus	-	-	-	1,25	-	-	-	-	-	-	1,25	-	2,5	2,5	2,5	
Stellenplan 2026		3	9	4	5,25	2,5	12	7	2,25	14,25	3	3,75	0	66	-	-	
Stellenplan 2025		3	9	3	5,25	3,5	10	7	2	12	3	3,5	0	-	61,25	-	
Zahl der am 30.06.2025 besetzten Stellen		3	9	2	5,25	3,5	10	7	2	11,5	3	3,5	0	-	-	59,75	

Stellenplan
Teil C: Arbeitnehmerinnen und Arbeitnehmer des Sozial- und Erziehungsdienstes

Teil- haushalt	Bezeichnung							Arbeitnehme- rinnen und Arbeitnehmer zusammen 2026	Zahl der Stellen nach dem Stellenplan 2025	Zahl der am 30.06.2025 tatsächlich besetzten Stellen	Vermerke, Erläuterungen
		S15	S13	S12	S 11b	S8b	S8a				
0601100	Kindertagesstätten	3	3	-		-	22,5	28,5	27	27	
0602100	Einrichtg. d. Jugendarbeit	-	-	-	2	0,5	-	2,5	2,5	2,5	
Stellenplan 2026		3	3	0	2	0,5	22,5	31	-	-	
Stellenplan 2025		3	3	0	2	0,5	21	-	29,5	-	
Zahl der am 30.06.2025 besetzten Stellen		3	3	0	2	0,5	21	-		29,5	

Stellenplan Teil D: Zusammenstellung

Teil- haushalt	Bezeichnung	Zahl der Stellen 2026			Zahl der Stellen 2025			Zahl der tatsächlich besetzten Stellen am 30.06.2025			Erläuterungen
		Beamtinnen und Beamte	Arbeitnehme- rinnen und Arbeitnehmer (Teil B + C zusammen)	Insgesamt	Beamtinnen und Beamte	Arbeitnehme- rinnen und Arbeitnehmer (Teil B + C zusammen)	Insgesamt	Beamtinnen und Beamte	Arbeitnehme- rinnen und Arbeitnehmer (Teil B + C zusammen)	Insgesamt	
0101200	Büro Bürgermeisterin	1,00	5,00	6,00	1,00	4,00	5,00	1,00	4,00	5,00	
0101400	Hauptverwaltung	2,00	4,00	6,00	2,00	4,00	6,00	2,00	4,00	6,00	
0101500	EDV	-	3,00	3,00	-	3,00	3,00	-	3,00	3,00	
0101600	Finanzverwaltung	-	6,50	6,50	1,00	5,50	6,50	1,00	5,50	6,50	
0101700	Stadtkasse	-	3,00	3,00	-	3,00	3,00	-	3,00	3,00	
0202100	Bürgerbüro	-	3,50	3,50	-	3,50	3,50	-	3,50	3,50	
0202200	Standesamt	-	3,50	3,50	1,00	2,50	3,50	1,00	2,50	3,50	
0202300	Sonst. Ordnungsangelegenh.	2,00	6,50	8,50	2,00	5,00	7,00	2,00	4,50	6,50	
0203000	Brandschutz	-	3,75	3,75	-	3,50	3,50	-	3,50	3,50	
0403100	Bücherei	-	2,75	2,75	-	1,75	1,75	-	1,75	1,75	
0403200	Stadtarchiv	-	0,50	0,50	-	0,50	0,50	-	0,50	0,50	
0502100	Verw. d. soz. Angelegenheiten	-	2,75	2,75	-	2,75	2,75	-	2,75	2,75	
0601100	Kindertagesstätten	-	29,50	29,50	-	28,00	28,00	-	28,00	28,00	
0602100	Einrichtung d. Jugendarbeit	-	2,75	2,75	-	2,75	2,75	-	2,75	2,75	
0901100	Räuml. Planungs- und Entwicklungsmaßnahmen	1,00	6,50	7,50	1,00	7,50	8,50	1,00	7,00	8,00	
1001100	Bauverwaltung	1,75	5,75	7,50	1,75	5,75	7,50	1,75	5,75	7,50	
1102100	Abfallwirtschaft	1,00	1,00	2,00	1,00	1,00	2,00	1,00	1,00	2,00	
1201100	Gemeindestraßen	1,00	2,00	3,00	1,00	2,00	3,00	-	2,00	2,00	
1303100	Friedhofs-u.Bestattungswesen	-	0,50	0,50	-	0,50	0,50	-	0,50	0,50	
1501100	Wirtschaftsförderung	-	0,50	0,50	-	0,50	0,50	-	-	0,00	
1502300	Philipp Soldan Forum (früher Ederberglandhalle)	-	1,25	1,25	-	1,25	1,25	-	1,25	1,25	
1503200	IKZ-Tourismus	-	2,50	2,50	-	2,50	2,50	-	2,50	2,50	
Insgesamt		9,75	97,00	106,75	11,75	90,75	102,50	10,75	89,25	100,00	

Stellenplan Teil D: Zusammenstellung

Teil- haushalt	Bezeichnung	Zahl der Stellen 2026			Zahl der Stellen 2025			Zahl der tatsächlich besetzten Stellen am 30.06.2025			Erläuterungen
		Beamtinnen und Beamte	Arbeitnehme- rinnen und Arbeitnehmer (Teil B + C zusammen)	Insgesamt	Beamtinnen und Beamte	Arbeitnehme- rinnen und Arbeitnehmer (Teil B + C zusammen)	Insgesamt	Beamtinnen und Beamte	Arbeitnehme- rinnen und Arbeitnehmer (Teil B + C zusammen)	Insgesamt	
Nachrichtlich:											
	a) Beamtinnen und Beamte im Vorbereitungsdienst	0,00	—	0,00	0,00	—	0,00	0,00	—	0,00	
	b) Auszubildende in der Gruppe Arbeitnehmerinnen und Arbeitnehmer	—	11,00	11,00	—	13,00	13,00	—	6,00	6,00	
	c) Praktikantinnen und Praktikanten	—	4,00	4,00	—	4,00	4,00	—	4,00	4,00	
	Insgesamt	0,00	15,00	15,00	0,00	17,00	17,00	0,00	10,00	10,00	



Wirtschaftsplan

des

Eigenbetriebes Betriebshof der Philipp-Soldan-Stadt Frankenberg (Eder)

für das Wirtschaftsjahr

2026

Die Stadtverordnetenversammlung der Philipp-Soldan-Stadt Frankenberg (Eder) hat am 19. März 2026 den Wirtschaftsplan für das Wirtschaftsjahr 2026 beschlossen.

Der Erfolgsplan schließt ab im Ertrag mit	3.450.300,00 Euro,
und im Aufwand mit	3.664.300,00 Euro,
mit einem Fehlbedarf von	214.000,00 Euro,
der Vermögensplan schließt ab mit Ausgaben von	775.500,00 Euro,
und Deckungsmitteln von	775.500,00 Euro.

Der Gesamtbetrag der Darlehen zur Bestreitung der Ausgaben des Vermögensplanes wird auf festgesetzt.	0,00 Euro
--	-----------

Der Höchstbetrag der Liquiditätskredite, die im Wirtschaftsjahr 2026 zur rechtzeitigen Leistung von Auszahlungen genommen werden dürfen, wird auf festgesetzt.	450.000,00 Euro
--	-----------------

Frankenberg (Eder), 19. März 2026

DER MAGISTRAT
der Philipp-Soldan-Stadt Frankenberg (Eder)

Eckes
Bürgermeisterin

Erfolgsplan Planansatz für das

	Wirtschaftsjahr	Wirtschaftsjahr	Ergebnis Wirtschaftsjahr
Ertrag	2026	2025	2024
1. Umsatzerlöse	3.450.300,00 €	3.415.735,00 €	3.559.904,28 €
2. Sonstige betriebliche Erträge	0,00 €	0,00 €	24.751,80 €
Zwischensumme:	3.450.300,00 €	3.415.735,00 €	3.584.656,08 €
Aufwand			
3. Materialaufwand			
a) Aufwendungen für Roh-, Hilfs- und Betriebsstoffe für bezogene Waren	315.000,00 €	270.000,00 €	311.462,49 €
b) Aufwendungen für be- zogene Leistungen	110.000,00 €	100.000,00 €	105.076,32 €
4. Personalaufwand			
a) Löhne und Gehälter	2.201.600,00 €	2.160.500,00 €	1.919.157,98 €
b) soziale Abgaben und Aufwendungen zur Alters- vorsorge	687.700,00 €	674.800,00 €	542.297,09 €
5. Abschreibungen auf Sach- anlagen	160.000,00 €	160.000,00 €	143.175,57 €
6. Sonstige betriebliche Auf- wendungen	155.000,00 €	155.000,00 €	148.470,46 €
7. Zinsen und ähnliche Aufwen- dungen	22.000,00 €	24.500,00 €	21.912,50 €
8. Ergebnis der gewöhnlichen Geschäftstätigkeit	- 201.000,00 €	- 129.065,00 €	393.103,67 €
9. Sonstige Steuern	13.000,00 €	13.000,00 €	11.574,75 €
10. Jahresergebnis Gewinn/ Verlust	- 214.000,00 €	- 142.065,00 €	381.528,92 €
+ -			

Erläuterungen

Zu 3. a) davon Kraftstoffe	110.000,00 €
Kfz-Material	66.000,00 €
Zu 6. davon Verwaltungskostenbeitrag	10.000,00 €
Kfz-Versicherung	37.000,00 €

Vermögensplan

1. Ausgaben (Mittelverwendung)

	2026	2025	2024
Grundstücke und Gebäude	250.000,00 €	10.000,00 €	9.275,70 €
Geschäfts- und Betriebsausstattung	100.000,00 €	60.000,00 €	18.980,92 €
Fahrzeuge und Gerätschaften	405.000,00 €	335.000,00 €	114.918,95 €
Kredittilgung	20.500,00 €	20.500,00 €	20.355,71 €
	<hr/>	<hr/>	<hr/>
<i>Ausgaben</i>	775.500,00 €	425.500,00 €	163.531,28 €

2. Deckungsmittel (Mittelherkunft)

Planmäßige Abschreibungen	160.000,00 €	160.000,00 €	143.175,57 €
Verkäufe Fahrzeuge und Gerätschaften	-	-	0,00 €
Eigenmittel	615.500,00 €	265.500,00 €	20.355,71 €
	<hr/>	<hr/>	<hr/>
<i>Einnahmen</i>	775.500,00 €	425.500,00 €	163.531,28 €

Finanzplan zum Wirtschaftsplan 2026

A Übersicht über die Entwicklung der Ausgaben und der Deckungsmittel des Vermögensplanes

Nr.	Bezeichnung	2025	2026	2027	2028	2029
Ausgaben (Mittelverwendung)						
<u>Sachanlagen</u>						
1	Fahrzeuge und Betriebs- u. Geschäftsausstattung	395	505	220	200	200
2	Grundstücke u. Gebäude	10	250	200	10	10
<u>Deckungsmittel (Mittelherkunft)</u>						
1	Abschreibungen	160	160	160	160	160
2	Eigenmittel	-	-	-	-	-

B Übersicht über die Einnahmen und Ausgaben, die sich auf die Finanzplanung für den Haushalt der Stadt auswirken

Nr.	Bezeichnung	2025	2026	2027	2028	2029
	<u>Einnahmen</u>					
	<u>Ausgaben</u>					
1	Verwaltungskostenbeiträge, Zinsen (Anteil PCs/Wartung)	10.000	10.000	10.000	10.000	10.000

Stellenübersicht des Betriebshofes
 Eigenbetrieb der Philipp-Soldan-Stadt Frankenberg
 ab 01.01.2026

Bezeichnung	Beamte/-innen Arbeitnehmer/-innen	Besoldungs- gruppe Entgelt- gruppe	Zahl der Stellen nach der Stellen- übersicht	Zahl der tatsächlich besetzten Stellen
Betriebshofleiter	Arbeitnehmer/-innen	10	1	1
Fachvorarbeiter/-innen Grünflächen	Arbeitnehmer/-innen	9b	1	0,75
Fachvorarbeiter/-innen Straßen und Technik	Arbeitnehmer/-innen	8	1	1
Arbeiter/-innen	Arbeitnehmer/-innen	8	1	1
Arbeiter/-innen	Arbeitnehmer/-innen	7	2	2
Verwaltung	Beamte/-innen	A 7	0,75	0,75
Verwaltung	Arbeitnehmer/-innen	6	0,5	0,5
Arbeiter/-innen	Arbeitnehmer/-innen	6	7	7
Arbeiter/-innen	Arbeitnehmer/-innen	5	20	19,5
Arbeiter/-innen	Arbeitnehmer/-innen	4	4	4
Arbeiter/-innen	Arbeitnehmer/-innen	3	0,5	0,5
insgesamt			38,75	38,0

E r l ä u t e r u n g e n

zum

Wirtschaftsplan

des

**Eigenbetriebes Betriebshof der
Philipp-Soldan-Stadt Frankenberg (Eder)**

für das Wirtschaftsjahr

2 0 2 6

Erfolgsplan

Erlöse

1. Umsatzerlöse

Der Ansatz resultiert aus der Hochrechnung der im laufenden Jahr vorgenommenen Buchungen. Die erzielten Erlöse resultieren im Wesentlichen aus den dem Eigenbetrieb durch den Magistrat übertragenen Aufgaben gemäß dem beschlossenen Leistungskatalog. Des Weiteren sind Einzelaufträge und Leistungen an Dritte enthalten.

2. Sonstige betriebliche Erträge

Es sind keine sonstigen betrieblichen Erträge zu verzeichnen.

Aufwand

3. Materialaufwand

a) Aufwendungen für Roh-, Hilfs- und Betriebsstoffe für bezogene Waren

Hier sind Materialien für die Unterhaltung der Gebäude und Außenanlagen der Geräte und Ausrüstung, Strom, Wasser, Abwasser und Heizkosten, Material für die Unterhaltung der Kraftfahrzeuge und Kraftstoffe für Kraftfahrzeuge und Geräte ausgewiesen. Des Weiteren wurden wieder Depotkosten in den Plan aufgenommen.

b) Aufwendungen für bezogene Leistungen

Die Aufwendungen betreffen Fremdleistungen für die Unterhaltung von Gebäuden, Außenanlagen, Geräten und Ausrüstungen sowie Fremdleistungen an Kraftfahrzeugen.

4. Personalaufwand

Der Ansatz enthält die gesamten Löhne und Gehälter des beim Eigenbetrieb beschäftigten Personals. Die tariflichen Erhöhungen ergeben sich aus der bereits beschlossenen Anhebung der Tarifentgelte bei den Beschäftigten um 2,8 % zum 1. Mai 2026. Bei der Beamtin ist eine 3%ige Erhöhung der Besoldung zum 1. Januar 2026 eingeplant. Die tatsächliche Besoldungsanhebung steht zum gegenwärtigen Zeitpunkt noch nicht fest. Die derzeit im Eigenbetrieb Betriebshof beschäftigte Beamtin wird zum 30. April 2026 pensioniert. Ihre Stelle wird durch eine Arbeitnehmerin im Angestelltenverhältnis zum 01. Mai 2026 besetzt. Aufwendungen für die Betriebsleitung sowie weitere Tätigkeiten der Stadtverwaltung, wie die Lohn- und Personalabrechnung, sind im Verwaltungskostenbeitrag enthalten.

5. Abschreibungen auf Sachanlagen

Die Abschreibungen wurden 2026 auf der Basis der in 2025 ermittelten Restbuchwerte fortgeschrieben.

6. Sonstige betriebliche Aufwendungen

In diesem Ansatz sind die Mieten, Pachten, das Leasing für bewegliche Gegenstände, die Gebäudeversicherung, die Müllabfuhr, Kfz-Versicherungen sowie Geschäftsaufwendungen enthalten.

7. Sonstige Steuern

In dieser Position sind die Kfz-Steuern und die Grundsteuern enthalten. Weitere Steuern fallen derzeit beim Eigenbetrieb Betriebshof Frankenberg (Eder) noch nicht an, da davon ausgegangen wird, dass die Wertgrenzen für privatwirtschaftliche Tätigkeit nicht überschritten werden.

8. Jahresergebnis

In 2026 wird ein Jahresfehlbedarf in Höhe von 214.000,00 € erwartet, welcher durch Gewinnvorträge aus den Vorjahren in Höhe von 998.644,07 € ausgeglichen werden kann.

Vermögensplan

1. Ausgaben (Mittelverwendung)

Grundstücke und Gebäude

Für Aus- und Umbaumaßnahmen von Sozialräumen und Sanitäreanlagen werden in 2026 Mittel bereitgestellt.

Geschäfts- und Betriebsausstattung

In diesem Ansatz sind die jährlich anfallenden vermögenswirksamen Gerätschaften enthalten, die für den laufenden Betrieb benötigt werden. Der Ansatz wurde auf der Basis der bisherigen Erfahrungswerte festgelegt. In 2026 ist beabsichtigt, ein Mulchgerät und einen Rasenbelüfter zu beschaffen.

Fahrzeuge und Geräte

Dieser Ansatz beinhaltet die Anschaffung eines Lastkraftwagens und eines Großtractors sowie einer Pritsche.

2. Deckungsmittel (Mittelherkunft)

Bei diesem Ansatz handelt es sich um die planmäßigen Abschreibungen, für die gemäß der Gemeindehaushaltsverordnung (GemHVO) Auszahlungen getätigt werden dürfen. Sie errechnen sich aus dem vom Eigenbetrieb übernommenen Sachanlagevermögen, wie bereits bei Position 5 beschrieben. Des Weiteren können die Gewinnrücklagen als Eigenmittel aufgelöst werden, was in 2026 auch so gehandhabt wird.

Wirtschaftsplan

des

Abwasserwerkes der Philipp-Soldan-Stadt Frankenberg (Eder)

für das Wirtschaftsjahr


2026

Die Stadtverordnetenversammlung der Philipp-Soldan-Stadt Frankenberg (Eder) hat am 19.03.2026 den Wirtschaftsplan für das Wirtschaftsjahr 2026 beschlossen.

Der Erfolgsplan schließt ab im Ertrag mit	5.354.788 €
und im Aufwand mit	4.670.717 €
bei einem Jahresgewinn von	684.071 €
Der Vermögensplan schließt ab bei den Ausgaben mit	5.020.079 €
und bei den Deckungsmitteln mit	5.020.079 €
Der Gesamtbetrag der langfristigen Darlehen zur Bestreitung der Ausgaben des Vermögensplanes wird festgesetzt mit	1.500.000 €
Der Höchstbetrag der Kassenkredite, die im Wirtschaftsjahr 2026 zur rechtzeitigen Leistung von Ausgaben in Anspruch genommen werden dürfen, wird festgesetzt mit	1.000.000 €

Frankenberg (Eder), 19.03.2026

**Magistrat der
Philipp-Soldan-Stadt Frankenberg (Eder)**


**Barbara Eckes
Bürgermeisterin**

Vorbericht zum Wirtschaftsplan 2026

Vorbemerkung

Der vorliegende Wirtschaftsplan wurde unter Beachtung der einschlägigen Formvorschriften des Eigenbetriebsrechts i.v.m. der GemHVO erstellt. Der Sachstand der enthaltenen Planansätze und Angaben bezieht sich auf Ende Oktober 2026. Eingerechnet in den Planansatz 2026 und die Planungsvorschau 2027-2029 sind inflationsbedingte und bereits absehbare Erhöhungen. Der Aufgabenbereich Straßenreinigung wird gesondert dargestellt und fließt nicht in die Abwasser-Gebührenberechnung mit ein.

Nachfolgend noch einige ergänzende Erläuterungen zu verschiedenen Posten im Erfolgs-, Vermögens- und Finanzplan.

Erfolgsplan

Erlöse Abwassergebühren

Eine Neukalkulation der kostendeckenden Abwassergebühren nach den Vorschriften des Kommunalen Abgabengesetzes (KAG) ist im Herbst 2024 mit Wirkung für die Wirtschaftsjahre 2025-2027 über ein externes Sachverständigen-Büro erfolgt. Es wurde eine Schmutzwassergebühr in Höhe von 3,60 € und eine Niederschlagswassergebühr in Höhe von 0,53 € ermittelt. Diese Gebührensätze sind in die Erlöse aus Abwassergebühren eingerechnet.

Materialaufwand

Hier sind die laufenden Unterhaltungskosten wie Stromkosten und Materialdirektverbrauch für Unterhaltung der Kläranlage und des Kanalnetzes, die Fremdleistungen für Reparaturen und Dienstleistungen sowie die Kosten für die technische und kaufmännische Betriebsführung enthalten.

Personalkosten

Personalkosten fallen nicht an, da das Abwasserwerk kein eigenes Personal beschäftigt. Daher gibt es auch keine Stellenübersicht. Die Erledigung der Aufgaben des Eigenbetriebes erfolgt über eine Betriebsführung durch die EGF EnergieGesellschaft Frankenberg mbH.

Finanzergebnis

Aufgrund der gegenüber den Zinserträgen wesentlich höheren Zinsaufwendungen, hier überwiegend Zinsen für langfristige Investitionskredite, wird dauerhaft ein negatives Finanzergebnis ausgewiesen.

Jahresgewinn / Jahresverlust

Der Jahresgewinn 2026 soll der bestehenden Gewinnrücklage (Überschüssen aus ordentlichen Ergebnissen der Vorjahre) zugeführt werden. Jahresverluste sollen der Gewinnrücklage entnommen werden.

Vermögensplan

Sachanlagen

Bei den Sachanlagen handelt es sich um neue oder grundhaft zu erneuernde Investitionsmaßnahmen, die das Sachanlagevermögen erhöhen und zu einer wesentlichen Verlängerung der Nutzungsdauern führen. Bilanziell und handelsrechtlich ist daher zwingend zu aktivieren. Reine Unterhaltungsmaßnahmen sind hier nicht enthalten. Die Notwendigkeit der Investitionsmaßnahmen sowie die Höhe der Kosten basieren auf (ingenieur-) technischen Einschätzungen.

Nachstehende Erläuterungen werden noch zu den Sachanlagen 2026 gegeben:

-Jahnstraße 1. Bauabschnitt

Im Zuge des von der Stadt Frankenberg geplanten Umbaus der Jahnstraße mussten die Schmutz- und Regenwasserkanäle erneuert werden. Die Schlussrechnung für diese Maßnahme liegt noch nicht vor, die Fertigstellung ist derzeit unklar.

-Jahnstraße 2. Bauabschnitt

Im Zuge des von der Stadt Frankenberg geplanten Umbaus der Jahnstraße mussten die Schmutz- und Regenwasserkanäle erneuert werden. Die Schlussrechnung für diese Maßnahme liegt noch nicht vor, die Fertigstellung ist derzeit unklar.

-Schwedensteinweg, Leiterbergweg, Henrich-Baltz-Straße

Im Zuge des von der Stadt Frankenberg geplanten Umbaus müssen die Schmutz- und Regenwasserkanäle erneuert werden.

-Caspar-Tholde-Weg

Im Zuge des von der Stadt Frankenberg geplanten Umbaus müssen die Schmutz- und Regenwasserkanäle erneuert werden.

-Durchflussmessung (MID) Bockental

Der Kanal inklusive des Schachts muss erneuert werden.

-ST Schreufa - Viermündener Straße

Im Zuge der von Hessen Mobil geplanten Maßnahme wird der Mischwasser-Kanal bis auf eine Haltung in geschlossene Bauweise erneuert.

-ST Schreufa - Zuwegung RÜB

Eine Anfahrt durch den Spülwagen ist derzeit nicht möglich. Dadurch können die Arbeiten nicht ordnungsgemäß ausgeführt werden.

-ST Schreufa - Regenüberlaufbecken, Trockenwetterrinne

Die Trockenwetterrinne muss erneuert werden.

-ST Geismar - Schulstraße

Diese Maßnahme ist notwendig, da die Schächte nicht zugänglich sind und sich auf einem Privatgrundstück befinden.

-ST Viermüden - Erneuerung Schaltschrank im Pumpwerk
Der vorhandene Schaltschrank ist nicht mehr normgerecht.

-Anschluss Haubern an Kläranlage Frankenberg
Die Ausführung der Maßnahme erfolgt nur bei Wirtschaftlichkeit.

-Ersatzbeschaffung Fällmittelbehälter
Die Bauzulassung endet im Jahr 2026. Die Dosierstation ist zudem stark veraltet und entspricht nicht mehr dem Stand der Technik.

-Ersatz für Heizschlammpumpe 1 und Rücklaufschlammpumpe 4
Die Pumpen sind defekt und es ist keine Reparatur möglich.

-Neue Belüfterelemente für Belebung
Die Belüfterelemente sind schon weit über 20 Jahre alt und daher nicht mehr energieeffizient. An manchen Stellen sind bereits Risse in den Belüfterelementen.

-MID (Induktive Durchflussmessung) Kläranlage
Das vorhandene MID ist 24 Jahre alt und es sind keine Ersatzteile mehr erhältlich.

-TR-Messung (Trockensubstanz im Klärschlamm)
Hierbei handelt es sich um eine energetische Optimierung. Die Messung erkennt, ob Primärschlamm oder Abwasser gefördert wird.

-Ingenieurleistungen
Planungen für zukünftige Investitionsmaßnahmen, die aufgrund spezieller Kenntnisse anderer Fachgebiete bzw. aus Kapazitätsgründen vergeben werden.

Darlehensstilgung
Hier sind die Tilgungen für die vorhandenen oder geplanten Darlehensaufnahmen enthalten.

Zuführungen zu Rücklagen
Hier sind die Jahresergebnisse der jeweiligen Wirtschaftsjahre ausgewiesen und schmälern der Finanzmittelbedarf.

Abschreibungen
Da die Abschreibungen als Kostenbestandteil in die Kalkulation der Abwassergebühren eingehen und über die gezahlten Abwassergebühren dem Eigenbetrieb monetär zurückfließen, werden sie als Deckungsmittel zur Finanzierung der Ausgaben des Vermögensplanes eingesetzt.

Auflösung Ertragszuschüsse und Sonderposten
Die Auflösungen der Sonderposten für die Baukostenzuschüsse haben den umgekehrten Effekt wie die Abschreibungen.

Baukostenzuschüsse
Hier sind die Kanalanschlussbeiträge der Grundstückseigentümer für Neuanschlüsse und Erneuerungen von Kanalanschlussleitungen ausgewiesen.

Finanzplan
Der fünfjährige Finanzplan zeigt die nach Jahren gegliederte Übersicht der Entwicklung der Ausgaben und die Deckungsmittel des Vermögensplanes sowie eine Übersicht über die Entwicklung der Einnahmen und Ausgaben, die sich auf den Haushalt der Stadt Frankenberg auswirken.

Übersichten zum Stand der Verbindlichkeiten, Rücklagen und Rückstellungen
Zur weiteren Einschätzung der finanziellen Lage sind dem Wirtschaftsplan Übersichten über den voraussichtlichen Stand der Verbindlichkeiten, der Rücklagen und der Rückstellungen angefügt.
Hier fließen die Erkenntnisse zum Stand der Aufstellung des Wirtschaftsplanes ein.

Erfolgsplan Kläranlage und Entsorgungsnetz

Lfd. Nr.	Ergebnis	Planansatz			Planungsvorschau		
		Wirtschaftsjahr	Wirtschaftsjahr	Wirtschaftsjahr	Wirtschaftsjahr	Wirtschaftsjahr	Wirtschaftsjahr
		2024 Euro	2025 Euro	2026 Euro	2027 Euro	2028 Euro	2029 Euro
1	2	3	4	5	6	7	8
1	Umsatzerlöse (ordentliche Erträge)						
	Abwassergebühren	3.315.222	4.179.600	4.036.104	4.036.104	4.036.104	4.036.104
	Übernahme fremder Abwässer	189.005	188.000	190.000	190.000	190.000	190.000
	Straßenentwässerung	376.287	463.796	463.796	463.796	463.796	463.796
	Straßenreinigung	-92	0	37.450	37.632	37.632	37.632
	Nebengeschäfte	35.503	54.244	50.945	50.945	50.945	50.945
	Auflösung empfangener Ertragszuschüsse	249.487	249.750	244.165	246.603	248.245	233.616
2	Sonstige betriebliche Erträge (ordentl. Erträge)						
	Erträge aus der Auflösung von Rückstellungen (Gebührenaussgleich)	0	0	0	113.800	0	0
	Erträge aus der Auflösung von Sonderposten	267.102	168.735	168.735	168.735	168.735	168.735
	Sonstige betriebliche Erträge	26.724	5.300	5.800	5.800	5.800	5.800
3	Summe ordentliche Erträge	4.459.240	5.309.425	5.196.996	5.313.415	5.201.257	5.186.628
4	Materialaufwand (ordentliche Aufwendungen)						
	Aufwendungen für Roh-, Hilfs- und Betriebsstoffe und für bezogene Waren	394.262	412.764	325.309	333.401	341.696	350.199
	Aufwendungen für bezogene Leistungen	1.346.700	1.476.148	1.450.809	1.506.694	1.551.894	1.598.451
5	Personalaufwand (ordentliche Aufwendungen)	0	0	0	0	0	0
6	Abschreibungen (ordentliche Aufwendungen)						
	Abschreibungen auf immaterielle Vermögensgegenstände und Sachanlagen	0	0	0	0	0	0
		1.768.502	1.841.333	1.850.689	1.884.584	1.925.169	1.901.005
7	Sonstige betriebliche Aufwendungen (ordentliche Aufwendungen)						
	Verwaltungskostenbeitrag	63.383	66.263	65.285	66.917	68.590	70.305
	Abwasserabgabe	49.247	53.000	52.600	52.600	52.600	52.600
	Umlage Abwasserverbände	93.139	96.000	96.700	96.700	96.700	96.700
	Aufwand Veränderung Rückstellung (Gebührenaussgleich)	0	113.800	0	0	0	0
	Übrige betriebliche Aufwendungen	165.940	263.193	248.545	252.345	256.154	260.147
8	Summe ordentliche Aufwendungen	3.881.173	4.322.501	4.089.936	4.193.241	4.292.804	4.329.406
9	Zinsen und ähnliche Erträge	0	0	0	0	0	0
10	Zinsen und ähnliche Aufwendungen	329.872	368.174	421.451	493.104	626.959	730.095
11	Finanzergebnis	-329.872	-368.174	-421.451	-493.104	-626.959	-730.095
12	Ergebnis der gewöhnlichen Geschäftstätigkeit (ordentliches Ergebnis)	248.194	618.750	685.608	627.070	281.494	127.127
13	Steuern vom Einkommen und vom Ertrag	0	0	0	0	0	0
14	Sonstige Steuern	1.464	1.551	1.537	1.575	1.615	1.655
15	Jahresgewinn (+)/-verlust (-)	246.731	617.199	684.071	625.495	279.879	125.472

Erfolgsplan Straßenreinigung

Lfd. Nr.		Ergebnis		Planansatz			Planungsvorschau		
		Wirtschaftsjahr	Wirtschaftsjahr	Wirtschaftsjahr	Wirtschaftsjahr	Wirtschaftsjahr	Wirtschaftsjahr		
		2024 Euro	2025 Euro	2026 Euro	2027 Euro	2028 Euro	2029 Euro		
1	2	3	4	5	6	7	8		
1	Umsatzerlöse (ordentliche Erträge)								
	Abwassergebühren								
	Übernahme fremder Abwässer								
	Straßenentwässerung								
	Straßenreinigung	100.777	164.393	157.792	149.718	153.848	158.015		
	Nebengeschäfte								
	Auflösung empfangener Ertragszuschüsse								
2	Sonstige betriebliche Erträge (ordentl. Erträge)								
	Erträge aus der Auflösung von Rückstellungen (Gebührenaussgleich)								
	Erträge aus der Auflösung von Sonderposten								
	Sonstige betriebliche Erträge								
3	Summe ordentliche Erträge	100.777	164.393	157.792	149.718	153.848	158.015		
4	Materialaufwand (ordentliche Aufwendungen)								
	Aufwendungen für Roh-, Hilfs- und Betriebsstoffe und für bezogene Waren	20.075	23.710	21.079	21.606	22.146	22.700		
	Aufwendungen für bezogene Leistungen	106.359	91.245	125.191	116.586	120.084	123.687		
5	Personalaufwand (ordentliche Aufwendungen)	0	0	0	0	0	0		
6	Abschreibungen (ordentliche Aufwendungen)								
	Abschreibungen auf immaterielle Vermögensgegenstände und Sachanlagen	38.877	38.877	1.245	1.245	1.245	1.245		
7	Sonstige betriebliche Aufwendungen (ordentliche Aufwendungen)								
	Verwaltungskostenbeitrag	3.336	3.488	3.436	3.522	3.610	3.700		
	Abwasserabgabe								
	Umlage Abwasserverbände								
	Aufwand Veränderung Rückstellung (Gebührenaussgleich)								
	Übrige betriebliche Aufwendungen	3.317	3.398	3.483	3.483	3.570	3.570		
8	Summe ordentliche Aufwendungen	171.965	160.717	154.434	146.443	150.655	154.902		
9	Zinsen und ähnliche Erträge	0	0	0	0	0	0		
10	Zinsen und ähnliche Aufwendungen	3.284	3.676	3.359	3.275	3.193	3.113		
11	Finanzergebnis	-3.284	-3.676	-3.359	-3.275	-3.193	-3.113		
12	Ergebnis der gewöhnlichen Geschäftstätigkeit (ordentliches Ergebnis)	-74.471	0	0	0	0	0		
13	Steuern vom Einkommen und vom Ertrag	0	0	0	0	0	0		
14	Sonstige Steuern	0	0	0	0	0	0		
15	Jahresgewinn (+)/-verlust (-)	-74.471	0	0	0	0	0		

Erfolgsplan Gesamt

Lfd. Nr.		Ergebnis		Planansatz			Planungsvorschau		
		Wirtschaftsjahr	Wirtschaftsjahr	Wirtschaftsjahr	Wirtschaftsjahr	Wirtschaftsjahr	Wirtschaftsjahr		
		2024 Euro	2025 Euro	2026 Euro	2027 Euro	2028 Euro	2029 Euro		
1	2	3	4	5	6	7	8		
1	Umsatzerlöse (ordentliche Erträge)								
	Abwassergebühren	3.315.222	4.179.600	4.036.104	4.036.104	4.036.104	4.036.104		
	Übernahme fremder Abwässer	189.005	188.000	190.000	190.000	190.000	190.000		
	Straßenentwässerung	376.287	463.796	463.796	463.796	463.796	463.796		
	Straßenreinigung	100.686	164.393	195.242	187.350	191.480	195.647		
	Nebengeschäfte	35.503	54.244	50.945	50.945	50.945	50.945		
	Auflösung empfangener Ertragszuschüsse	249.487	249.750	244.165	246.603	248.245	233.616		
2	Sonstige betriebliche Erträge (ordentl. Erträge)								
	Erträge aus der Auflösung von Rückstellungen (Gebührenaussgleich)				113.800				
	Erträge aus der Auflösung von Sonderposten	267.102	168.735	168.735	168.735	168.735	168.735		
	Sonstige betriebliche Erträge	26.724	5.300	5.800	5.800	5.800	5.800		
3	Summe ordentliche Erträge	4.560.017	5.473.818	5.354.788	5.463.132	5.355.105	5.344.643		
4	Materialaufwand (ordentliche Aufwendungen)								
	Aufwendungen für Roh-, Hilfs- und Betriebsstoffe und für bezogene Waren	414.337	436.474	346.388	355.008	363.843	372.899		
	Aufwendungen für bezogene Leistungen	1.453.060	1.567.393	1.576.000	1.623.280	1.671.978	1.722.138		
5	Personalaufwand (ordentliche Aufwendungen)	0	0	0	0	0	0		
6	Abschreibungen (ordentliche Aufwendungen)								
	Abschreibungen auf immaterielle Vermögensgegenstände und Sachanlagen	1.807.379	1.880.210	1.851.934	1.885.829	1.926.414	1.902.250		
7	Sonstige betriebliche Aufwendungen (ordentliche Aufwendungen)								
	Verwaltungskostenbeitrag	66.719	69.750	68.721	70.439	72.200	74.005		
	Abwasserabgabe	49.247	53.000	52.600	52.600	52.600	52.600		
	Umlage Abwasserverbände	93.139	96.000	96.700	96.700	96.700	96.700		
	Aufwand Veränderung Rückstellung (Gebührenaussgleich)		113.800						
	Übrige betriebliche Aufwendungen	169.257	266.591	252.027	255.828	259.724	263.717		
8	Summe ordentliche Aufwendungen	4.053.138	4.483.218	4.244.370	4.339.684	4.443.459	4.484.308		
9	Zinsen und ähnliche Erträge	0	0	0	0	0	0		
10	Zinsen und ähnliche Aufwendungen	333.156	371.850	424.810	496.378	630.152	733.208		
11	Finanzergebnis	-333.156	-371.850	-424.810	-496.378	-630.152	-733.208		
12	Ergebnis der gewöhnlichen Geschäftstätigkeit (ordentliches Ergebnis)	173.724	618.750	685.608	627.070	281.494	127.127		
13	Steuern vom Einkommen und vom Ertrag	0	0	0	0	0	0		
14	Sonstige Steuern	1.464	1.551	1.537	1.575	1.615	1.655		
15	Jahresgewinn (+)/-verlust (-)	172.260	617.199	684.071	625.495	279.879	125.472		

Vermögensplan

Lfd. Nr.	Bezeichnung	Ergebnis Wirtschaftsjahr 2024 Euro 3	Planansatz Wirtschaftsjahr 2025 Euro 4	Planansatz Wirtschaftsjahr 2026 Euro 5
1	2	3	4	5
	<u>Ausgaben (Mittelverwendung)</u>			
1	Sachanlagen			
	I. <u>Grundstücke</u>	9.385	0	0
	II. <u>Kanalnetz</u>			
	<u>Leitungsnetz -Kernstadt-</u>	1.040.591	650.000	
	Jahnstraße 1. Bauabschnitt			425.000
	Jahnstraße 2. Bauabschnitt			260.000
	Schwedensteinweg			180.000
	Leiterbergweg+Henrich Baltz Straße			760.000
	Durchflussmessung (MID) Bockental			40.000
	<u>Leitungsnetz -Stadtteile-</u>	18.055	1.960.000	
	Schreufa, Viermündener Straße			60.000
	Schreufa, Zuwegung RÜB			15.000
	Schreufa, RÜB, Trockenwetterrinne			20.000
	Geismar, Schulstraße			150.000
	Geismar, Regenüberlauf			25.000
	Viermünden, Erneuerung Schaltschrank im Pumpwerk			25.000
	Ing.-Leistungen Druckleitung Nienzgrund			50.000
	Ing.-Leistungen Anschluss Haubern an Kläranlage			50.000
	<u>Ausführungen gem. EKVO</u>	374.681	900.000	
	Kanalleitungen im Inlinerverfahren			1.000.000
	<u>Hausanschlüsse</u>			
	Neuan schlüsse	27.225		0
	Erneuerungen	9.942		350.000
	III. <u>Kläranlage</u>	59.409	560.000	
	Ersatzbeschaffung Fällmittelbehälter			110.000
	Ersatz für Heizschlammpumpe 1 (Faulbehälter 1)			6.000
	Ersatz für Rücklaufschlammpumpe 4			12.000
	Neue Belüfterelemente für Belebung			150.000
	MID (Induktive Durchflussmessung) Kläranlage			6.000
	TR-Messung (Trockensubstanz im Klärschlamm)			15.000
	Ing.-Leistungen Zulaufgruppe/Sandfang			20.000
	Ing.-Leistungen P-Reduzierung (Phosphor) 4. Reinigungsstufe			100.000
	Elektronische Pipette			1.500
	Schaltplan SS5 (für Erneuerung SPS)			1.500
	Schwimmschlammpumpe Nachklärbecken			5.000
	IV. <u>Gemeinsame Anlagen</u>	78.312	231.000	
	Ingenieurleistungen für zukünftige Investitionsmaßnahmen			45.000
	DWA-A 102 zur Regenwasserreinigung			170.000
	Betriebs- und Geschäftsausstattung			20.000
	Sicherheits- und Werkstattausrüstung			20.000
	Bodengutachten für zukünftige Baumaßnahmen			25.000
2	Darlehensabtrag	790.897	916.855	903.079
3	Ausgaben des Vermögensplanes insgesamt	<u>2.408.498</u>	<u>5.217.855</u>	<u>5.020.079</u>

Vermögensplan

Lfd. Nr.	Bezeichnung	Ergebnis Wirtschaftsjahr 2024 Euro 3	Planansatz Wirtschaftsjahr 2025 Euro 4	Planansatz Wirtschaftsjahr 2026 Euro 5
1	2			
	Deckungsmittel (Mittelherkunft)			
1	<u>Zuführungen zu Rücklagen (Jahresergebnis)</u>	172.260	617.199	684.071
2	<u>Abschreibungen</u>	1.807.379	1.880.210	1.851.934
3	<u>Auflösung Ertragszuschüsse</u>	-249.487	-249.750	-244.165
4	<u>Auflösung Sonderposten</u>	-267.102	-168.735	-168.735
5	<u>Baukostenzuschüsse (Kanalanschlussbeiträge)</u>	37.860	325.000	350.000
6	<u>Entnahme aus der Liquidität (Restmittel aus Darlehen Vorjahr)</u>	-2.120.119	213.931	1.046.975
		-619.210	2.617.855	3.520.079
4	<u>Darlehensaufnahme</u>	3.027.708	2.600.000	1.500.000
5	Deckungsmittel des Vermögensplanes insgesamt	<u>2.408.498</u>	<u>5.217.855</u>	<u>5.020.079</u>

Finanzplan

Übersicht über die Entwicklung der Ausgaben und der Deckungsmittel des Vermögensplanes						
A						
Nr.	Bezeichnung	2025 Euro	2026 Euro	2027 Euro	2028 Euro	2029 Euro
	Ausgaben (Mittelverwendung)					
1	Sachanlagen					
	I. <u>Grundstücke</u>	-	-	-	-	-
	II. <u>Kanalnetz</u>					
	Leitungsnetz - Kernstadt -	650.000	1.665.000	-	-	-
	Leitungsnetz - Stadtteile -	1.960.000	395.000	2.750.000	585.000	-
	Ausführungen gem. EKVO	900.000	1.000.000	1.050.000	1.100.000	1.150.000
	Hausanschlüsse	-	350.000	55.000	-	-
	III. <u>Kläranlage</u>	560.000	427.000	2.070.000	4.130.000	2.280.000
	IV. <u>Gemeinsame Anlagen</u>					
	Ingenieurleistungen	65.000	45.000	20.000	20.000	20.000
	Regenwasserreinigung	50.000	170.000	100.000	100.000	100.000
	Betriebs- und Geschäftsausstattung	20.000	20.000	20.000	20.000	20.000
	Sicherheits- und Werkstattausrüstung	20.000	20.000	20.000	20.000	20.000
	Bodengutachten	-	25.000	25.000	25.000	25.000
	Netzleittechnik	26.000	-	-	-	-
	Dienstfahrzeug	50.000	-	-	-	-
2	Tilgung von Darlehen					
	Laufende Darlehen	916.855	903.079	644.536	765.271	886.962
3	Geldanlage	-	-	-	-	-
4	Ausgaben insgesamt	5.217.855	5.020.079	6.754.536	6.765.271	4.501.962

Übersicht über die Entwicklung der Ausgaben und der Deckungsmittel des Vermögensplanes						
A						
Nr.	Bezeichnung	2025 Euro	2026 Euro	2027 Euro	2028 Euro	2029 Euro
	Deckungsmittel (Mittelherkunft)					
1	Zuführungen zum Stammkapital	-	-	-	-	-
2	Zuführungen zu Rücklagen	617.199	684.071	625.495	279.879	125.472
3	Abschreibungen	1.880.210	1.851.934	1.885.829	1.926.414	1.902.250
4	Auflösung Ertragszuschüsse	-249.750	-244.165	-246.603	-248.245	-233.616
5	Auflösung Sonderposten	-168.735	-168.735	-168.735	-168.735	-168.735
6	Baukostenzuschüsse (Kanalanschlussbeiträge)	325.000	350.000	55.000	50.000	50.000
7	Entnahme aus der Liquidität	213.931	1.046.975	3.550	25.957	-73.409
8	Darlehensaufnahme	2.600.000	1.500.000	4.600.000	4.900.000	2.900.000
9	Deckungsmittel insgesamt	5.217.855	5.020.079	6.754.536	6.765.271	4.501.962

Finanzplan

Übersicht über die Einnahmen und Ausgaben, die sich auf die Finanzplanung für den Haushalt der Stadt auswirken						
B						
Nr.	Bezeichnung	2025 Euro	2026 Euro	2027 Euro	2028 Euro	2029 Euro
	<u>Einnahmen</u>					
1	Zuweisungen zur Eigenkapitalaufstockung	-	-	-	-	-
2	Zuweisung zum Verlustausgleich	-	-	-	-	-
3	Straßenentwässerung	463.796	463.796	463.796	463.796	463.796
4	Straßenreinigung	164.393	157.792	149.718	153.848	158.015
5	Verwaltungskostenbeiträge, Zinsen	-	-	-	-	-
6	Darlehen der Stadt	-	-	-	-	-
	<u>Ausgaben</u>					
1	Gewinnabführung	-	-	-	-	-
2	Konzessionsabgabe	-	-	-	-	-
3	Verwaltungskostenbeiträge, Zinsen	-	-	-	-	-
4	Eigenkapitalrückzahlung	-	-	-	-	-
5	Tilgung von Darlehen der Stadt	-	-	-	-	-

Übersicht
über den voraussichtlichen Stand der Verbindlichkeiten
1.000 EUR

Art	Stand zu Beginn des Vorjahres	Voraussichtlicher Stand zu Beginn des Wirtschaftsjahres	Voraussichtlicher Stand zum Ende des Wirtschaftsjahres
1	2025	2026	2026
1	2	3	4
1. Verbindlichkeiten aus Anleihen			
2. Verbindlichkeiten aus Krediten zur Finanzierung von Investitionen und Investitionsförderungsmaßnahmen			
2.1 Bund, LAF, ERP-Sondervermögen	-	-	-
2.2 Land	-	-	-
2.3 Gemeinden und Gemeindeverbänden	-	-	-
2.4 Zweckverbänden und dgl.	-	-	-
2.5 Sonstiger öffentlicher Bereich	-	-	-
2.6 Kreditmarkt	13.979	15.663	16.259
2.7 Verbundene Unternehmen, Beteiligungen, Sondervermögen	-	-	-
Summe	13.979	15.663	16.259
3. Verbindlichkeiten aus Liquiditätskrediten und gegenüber dem Sondervermögen Hessenkasse			
3.1 Verbindlichkeiten aus Liquiditätskrediten	-	-	-
3.2 Verbindlichkeiten gegenüber dem Sondervermögen Hessenkasse	-	-	-
Summe	0	0	0
4. Verbindlichkeiten aus Vorgängen, die Kreditaufnahmen wirtschaftlich gleichkommen			
4.1 Leasing	-	-	-
4.2 Sonstige	-	-	-
Summe	0	0	0
<u>Nachrichtlich</u>			
5. Verbindlichkeiten der Sondervermögen mit Sonderrechnung			
5.1 Aus Krediten	-	-	-
5.2 Aus Vorgängen, die Kreditaufnahmen wirtschaftlich gleichkommen	-	-	-
6. Vorübergehende Inanspruchnahme von flüssigen Mitteln aus Sonderrücklagen für andere Zwecke	-	-	-
7. Anteilige Schulden im Rahmen von Mitgliedschaften in Zweckverbänden	-	-	-
8. Anteilige Schulden im Rahmen der Beteiligung an wirtschaftlichen Unternehmen	-	-	-
9. langfristige Mietverträge und Verpflichtungen aus ÖPP-Verträgen	-	-	-

Übersicht
über den voraussichtlichen Stand der Rücklagen und Rückstellungen
1.000 EUR

Art	Stand zu Beginn des Vorjahres	Voraussichtlicher Stand zu Beginn des Wirtschaftsjahres	Voraussichtlicher Stand zum Ende des Wirtschaftsjahres
1	2025	2026	2026
1	2	3	4
1. Rücklagen und Sonderrücklagen			
1.1 Rücklage aus Überschüssen des ordentlichen Ergebnisses	7.596	8.214	8.904
1.2 Rücklage aus Überschüssen des außerordentlichen Ergebnisses	-	-	-
1.3 Sonderrücklagen	-	-	-
1.4 Stiftungskapital	-	-	-
Summe der Rücklagen	7.596	8.214	8.904
2. Rückstellungen			
2.1 Rückstellungen für Pensionsverpflichtungen auf Grund von beamtenrechtlichen oder vertraglichen Ansprüchen (davon durch Mittel der Versorgungsrücklage nach dem Hessischen Versorgungsrücklagengesetz vom 12. September 2018 [GVBl. S. 577] gedeckt)	-	-	-
2.2 Rückstellungen aus Beihilfeverpflichtungen gegenüber Versorgungsempfängerinnen und Versorgungsempfängern, Beamtinnen und Beamten und Arbeitnehmerinnen und Arbeitnehmern	-	-	-
2.3 Rückstellungen aus Bezüge- und Entgeltzahlungen für Zeiten der Freistellung von der Arbeit im Rahmen von Altersteilzeitarbeit und ähnlichen Maßnahmen	-	-	-
2.4 Rückstellungen für im Haushaltsjahr unterlassene Aufwendungen für Instandhaltung, die im folgenden Haushaltsjahr nachgeholt werden sollen	-	-	-
2.5 Rückstellungen für die Rekultivierung und Nachsorge von Abfalldeponien	-	-	-
2.6 Rückstellungen für die Sanierung von Altlasten	-	-	-
2.7 Rückstellungen für unbestimmte Aufwendungen für Umlagen nach dem Hessischen Finanzausgleichsgesetz und für ungewisse Verbindlichkeiten im Rahmen von Steuerschuldverhältnissen	-	-	-
2.8 Rückstellungen für drohende Verpflichtungen aus Bürgschaften, Gewährleistungen und anhängigen Gerichtsverfahren	-	-	-
2.9 Rückstellungen für drohende Verluste aus schwebenden Geschäften	-	-	-
2.10 Sonstige Rückstellungen	168	15	15
Summe der Rückstellungen	168	15	15

Finanzstatusbericht

zum Haushaltsplan 2026

Finanzstatusbericht zur Beurteilung der finanziellen Leistungsfähigkeit

Regierungsbezirk:	<u>Kassel</u>	Schlüsselnummer:	<u>635011</u>
Gemeinde:	<u>Frankenberg (Eder)</u>	Kreisfreie Stadt	
Landkreis:	<u>Waldeck-Frankenberg</u>	Haushaltsjahr	<u>2026</u>
Einwohnerzahl am:			
31.12. 2024	<u>18.071</u>		
31.12. 2023	<u>18.138</u>		
		Haushaltsjahr	Jahresabschluss
		<u>2026</u>	<u>2024</u>
		-€ -	-€ -
Ergebnishaushalt			
ordentliches Ergebnis			
Erträge	<u>51.131.670,00</u>	<u>45.816.111,97</u>	
Aufwendungen	<u>54.097.613,51</u>	<u>46.872.294,60</u>	
Saldo	<u>-2.965.943,51</u>	<u>-1.056.182,63</u>	
außerordentliches Ergebnis			
Erträge	<u>1.105,00</u>	<u>145.293,12</u>	
Aufwendungen	<u>80,00</u>	<u>66.691,79</u>	
Saldo	<u>1.025,00</u>	<u>78.601,33</u>	
Überschuss (+)/ Fehlbedarf (-)	<u>-2.964.918,51</u>	<u>-977.581,30</u>	
Finanzhaushalt			
Laufende Verwaltungstätigkeit			
Einzahlungen aus laufender Verwaltungstätigkeit	<u>+ 49.716.032,00</u>	<u>43.010.961,45</u>	
Auszahlungen aus laufender Verwaltungstätigkeit	<u>- 50.350.832,51</u>	<u>42.907.765,54</u>	
Saldo	<u>-634.800,51</u>	<u>103.195,91</u>	
Investitionstätigkeit			
Einzahlungen aus Investitionstätigkeit	<u>+ 6.163.672,80</u>	<u>+ 8.790.347,06</u>	
Auszahlungen aus Investitionstätigkeit	<u>- 10.470.328,00</u>	<u>- 16.342.610,40</u>	
Saldo	<u>-4.306.655,20</u>	<u>-7.552.263,34</u>	
Finanzierungstätigkeit			
Einzahlungen aus Finanzierungstätigkeit	<u>+ 4.277.505,00</u>	<u>+ 9.442.837,00</u>	
Auszahlungen aus Finanzierungstätigkeit	<u>- 2.251.493,85</u>	<u>- 1.972.169,90</u>	
Saldo	<u>2.026.011,15</u>	<u>7.470.667,10</u>	
Finanzmittelüberschuss (+)/ -fehlbedarf (-)	<u>-2.915.444,56</u>	<u>21.599,67</u>	
Bestand an Zahlungsmitteln am Ende des Haushaltsjahres	<u>3.762.186,84</u>	<u>3.731.015,36</u>	
		Haushaltsjahr	
		<u>2026</u>	
		-€ -	
Nachrichtlich			
Rechnersiche Neuverschuldung			
Kernhaushalt	<u>2.105.397,30</u>		
Eigenbetriebe und Anstalten des öffentlichen Rechts	<u>576.421,00</u>		
Insgesamt	<u>2.681.818,30</u>		

Im Finanzstatusbericht sind Eintragungen nur in den blau unterlegten Feldern vorzunehmen.

Einige Feldinhalte werden erst vollständig angezeigt, wenn im Deckblatt eine Eintragung im Feld „Haushaltsjahr“ erfolgte.

Soweit in den Feldern betragsmäßige Angaben erforderlich sind, sind diese im gesamten Finanzstatusbericht in € vorzunehmen.

Die betragsmäßigen Eingaben sind im Finanzstatusbericht grundsätzlich nur mit positivem Vorzeichen vorzunehmen, soweit nicht aufgrund eines negativen Planwertes bzw. Rechnungsergebnisses ausnahmsweise ein negatives Vorzeichen erforderlich ist.

In Haushaltsjahren mit Nachträgen sind Planwerte auf Basis des Nachtragsplanes anzugeben

Angaben zur Beurteilung der dauernden finanziellen Leistungsfähigkeit für 2026

Erläuterungen

	- € -	
1. Geplantes ordentliches Ergebnis für 2026	-2.965.943,51	Das ordentliche Ergebnis wird automatisch aus dem Blatt "Ergebnishaushalt" übernommen.
Bei einem geplanten Fehlbedarf im ordentlichen Ergebnis bitte nebenstehend auswählen, ob ein Ausgleich des Defizits durch die Inanspruchnahme der ordentlichen Rücklage nach § 92 Abs. 5 Nr. 1 HGO beim Jahresabschluss geplant ist.	ja	
2. Bestand Rücklage aus Überschüssen des ordentlichen Ergebnisses zum 31.12.2025	20.814.000,63	Es ist der (ggf. voraussichtliche) Bestand der Rücklage aus Überschüssen des ordentlichen Ergebnisses zum Ende des Haushaltsvorjahres anzugeben.
3. Ordentliche Fehlbeträge aus Vorjahren (Bilanzwert der letzten aufgestellten Bilanz)	0,00	Es ist der in der letzten aufgestellten Vermögensrechnung ausgewiesene Fehlbetrag aus Vorjahren (§ 49 Abs. 4 Nr. 1.3.1.1 GemHVO) mit positivem Vorzeichen anzugeben.
4. Bestand der Liquiditätsreserve		
Mindestbetrag der nach § 106 Abs. 1 S. 2 HGO vorzuhaltenden Liquiditätsreserve für 2026	872.610,06	Es ist für das Haushaltsjahr der nach § 106 Abs. 1 S. 2 HGO zur Sicherstellung der Zahlungsfähigkeit vorzuhaltende Mindestbetrag von 2 v.H. der Summe der Auszahlungen aus laufender Verwaltungstätigkeit nach dem Durchschnitt der drei dem Haushaltsjahr vorangehenden Jahre anzugeben.
4.2 Höhe der tatsächlich vorgehaltenen Liquiditätsreserve am 1.1.2026	4.396.021,00	Es ist für das Haushaltsjahr die Höhe der tatsächlich vorhandenen Liquiditätsreserve anzugeben.
5. <u>Angaben zur letzten aufgestellten Vermögensrechnung</u>		
5.1 Haushaltsjahr der letzten aufgestellten Vermögensrechnung	2024	Es ist das Haushaltsjahr der letzten aufgestellten Vermögensrechnung anzugeben.
5.2 Bestand an Eigenkapital	45.505.668,35	Es ist die Höhe des Eigenkapitals (§ 49 Abs. 4 Nr. 1 GemHVO) aus der letzten aufgestellten Vermögensrechnung anzugeben.
6. Höhe der Verbindlichkeiten aus Liquiditätskrediten (Kernverwaltung und Sondervermögen) zum 31.12.2025	0,00	Die Höhe der Verbindlichkeiten aus Liquiditätskrediten wird automatisch aus dem Blatt "Verbindlichkeiten" übernommen.
7. Höhe der Verbindlichkeiten gegenüber dem Sondervermögen Hessenkasse	0,00	Die Höhe der Verbindlichkeiten wird automatisch aus dem Blatt "Verbindlichkeiten" übernommen.
8. <u>Geplante zu erwirtschaftende Differenz aus Zahlungsmittelfluss aus laufender Verwaltungstätigkeit und ordentlicher Tilgung sowie der Zahlungen an das Sondervermögen Hessenkasse</u>	-2.796.933,99	Diese Angabe wird rechnerisch aus dem Zahlungsmittelfluss aus laufender Verwaltungstätigkeit abzüglich der ordentlichen Tilgung sowie der Zahlungen an das Sondervermögen Hessenkasse und zuzüglich der zweckgebundenen Einzahlungen für die ordentliche Tilgung sowie der Zahlungen an das Sondervermögen Hessenkasse ermittelt.
8.1 Zahlungsmittelfluss aus laufender Verwaltungstätigkeit für 2026	-634.800,51	Der Zahlungsmittelfluss aus laufender Verwaltungstätigkeit wird automatisch aus dem Blatt "Finanzhaushalt" übernommen.
8.2 Ordentliche Tilgung für 2026	2.202.107,70	Die Höhe der ordentlichen Tilgung wird automatisch aus dem Blatt "Finanzhaushalt" übernommen.
8.3 Zahlungen an das Sondervermögen Hessenkasse für 2026		Die Höhe der Zahlungen an das Sondervermögen Hessenkasse wird automatisch aus dem Blatt "Finanzhaushalt" übernommen.
8.4 Zweckgebundene Einzahlungen für die ordentliche Tilgung von Investitionskrediten für 2026	39.974,22	Der Betrag wird automatisch aus dem Blatt "Finanzhaushalt - 4.2" übernommen.
<u>Nachrichtlich:</u>		
Rechnerischer Hebesatz Grundsteuer B zum Erreichen des Ausgleichs im ordentlichen Ergebnis in v.H. für 2026	704,31	Diese Angabe wird bei einem geplanten negativen ordentlichen Ergebnis rechnerisch ermittelt.
Fiktive Hebesatzanhebung Grundsteuer B zum Erreichen des Ausgleichs im ordentlichen Ergebnis in v.H. für 2026	366,31	Diese Angabe wird bei einem geplanten negativen ordentlichen Ergebnis rechnerisch ermittelt.
Bestand Rücklage aus Überschüssen des außerordentlichen Ergebnisses zum 31.12.2025	2.228.546,43	Es ist der (ggf. voraussichtliche) Bestand der Rücklage aus Überschüssen des außerordentlichen Ergebnisses zum Ende des Haushaltsvorjahres anzugeben.

Auswertung der Angaben zur Beurteilung der dauernden finanziellen Leistungsfähigkeit

		Indikatorwert
Geplantes ordentliches Ergebnis je Einwohner für 2026	-164,13	0,00
Bestand Rücklage aus Überschüssen des ordentlichen Ergebnisses zum 31.12. 2025	20.814.000,63	5,00
Ordentliche Fehlbeträge aus Vorjahren	0,00	5,00
Die Liquiditätsreserve wurde vollständig gebildet		5,00
Bestand an Eigenkapital	45.505.668,35	5,00
Höhe der Kassenkreditverbindlichkeiten (Kernverwaltung und Sondervermögen) zum 31.12.2025	0,00	5,00
Höhe der Verbindlichkeiten gegenüber dem Sondervermögen Hessenkasse	0,00	5,00
Geplante Differenz je Einwohner aus Zahlungsmittelfluss aus laufender Verwaltungstätigkeit und ordentlicher Tilgung sowie der Zahlungen an das Sondervermögen Hessenkasse je Einwohner	-154,77	0,00
Summe und Status		60,00
Vorliegende Auswertung präjudiziert das Haushaltsgenehmigungsverfahren nicht. Die notwendige individuelle Prüfung und Beurteilung der Aufsichtsbehörde wird hierdurch nicht ersetzt.		
Hinweise der Gemeinde zur aktuellen Haushaltslage (optional)		

Angaben zur Beurteilung der dauernden finanziellen Leistungsfähigkeit für 2024

Erläuterungen

	- € -	
1. Ordentliches Ergebnis für 2024 Bei einem Fehlbetrag im ordentlichen Ergebnis bitte nebenstehend auswählen, ob ein Ausgleich des Defizits durch die Inanspruchnahme der ordentlichen Rücklage nach § 92 Abs. 6 Nr. 1 HGO beim Jahresabschluss erfolgen kann.	-1.056.182,63	Das ordentliche Ergebnis wird automatisch aus dem Blatt "Ergebnishaushalt" übernommen.
	ja	
2. Rechnerischer Bestand der Rücklage aus Überschüssen des ordentlichen Ergebnisses vor Ergebnisverwendung zum 31.12.2024	23.660.275,87	Es ist der (ggf. voraussichtliche) Bestand der Rücklage aus Überschüssen des ordentlichen Ergebnisses zum Ende des Haushaltsvorvorjahres (Abschlussjahr) anzugeben.
3. Ordentliche Fehlbeträge aus Vorjahren (Bilanzwert) zum 31.12.2024	0,00	Es ist der in der aufgestellten Vermögensrechnung ausgewiesene Fehlbetrag aus Vorjahren (§ 49 Abs. 4 Nr. 1.3.1.1 GemHVO) mit positivem Vorzeichen anzugeben.
4. Bestand der Liquiditätsreserve		
4.1 Mindestbetrag der nach § 106 Abs. 1 S. 2 HGO vorzuhaltenden Liquiditätsreserve für 2024	762.175,54	Es ist für das Haushaltsvorjahr der nach § 106 Abs. 1 S. 2 HGO zur Sicherstellung der Zahlungsfähigkeit vorzuhaltende Mindestbetrag von 2 v.H. der Summe der Auszahlungen aus laufender Verwaltungstätigkeit nach dem Durchschnitt der drei dem Haushaltsjahr vorangehenden Jahre anzugeben.
4.2 Höhe der tatsächlich vorgehaltenen Liquiditätsreserve am 31.12.2024	3.731.015,36	Es ist für das Abschlussjahr die Höhe der tatsächlich vorhandenen Liquiditätsreserve anzugeben.
5. Bestand an Eigenkapital am 31.12.2024	45.505.668,29	Es ist die Höhe des Eigenkapitals (§ 49 Abs. 4 Nr. 1 GemHVO) aus der aufgestellten Vermögensrechnung anzugeben.
6. Höhe der Verbindlichkeiten aus Liquiditätskrediten (Kernverwaltung und Sondervermögen) zum 31.12.2024	0,00	Es ist die Höhe der Verbindlichkeiten aus Liquiditätskrediten anzugeben
7. Höhe der Verbindlichkeiten gegenüber dem Sondervermögen Hessenkasse zum 31.12.2024	0,00	Es ist die Höhe der Verbindlichkeiten gegenüber dem Sondervermögen Hessenkasse anzugeben
8. Erwirtschaftete Differenz aus Zahlungsmittelfluss aus laufender Verwaltungstätigkeit und ordentlicher Tilgung sowie der Zahlungen an das Sondervermögen Hessenkasse	-1.828.999,77	Diese Angabe wird rechnerisch aus dem Zahlungsmittelfluss aus laufender Verwaltungstätigkeit abzüglich der ordentlichen Tilgung sowie der Zahlungen an das Sondervermögen Hessenkasse und zuzüglich der zweckgebundenen Einzahlungen für die ordentliche Tilgung sowie der Zahlungen an das Sondervermögen Hessenkasse ermittelt.
8.1 Zahlungsmittelfluss aus laufender Verwaltungstätigkeit für 2024	103.195,91	
8.2 Ordentliche Tilgung für 2024	1.972.169,90	
8.3 Zahlungen an das Sondervermögen Hessenkasse für 2024	0,00	
8.4 Zweckgebundene Einzahlungen für die ordentliche Tilgung von Investitionskrediten für 2024	39.974,22	
Nachrichtlich: Kash-Wert nach Planung für 2024	85,00	

Auswertung der Angaben zur Beurteilung der dauernden finanziellen Leistungsfähigkeit

		Indikatorwert
Ordentliches Ergebnis je Einwohner für 2024	-58,45	0,00
2954907		30,00
Bestand Rücklage aus Überschüssen des ordentlichen Ergebnisses zum 31.12. 2024	23.660.275,87	5,00
Ordentliche Fehlbeträge aus Vorjahren	0,00	5,00
Die Liquiditätsreserve wurde vollständig gebildet		5,00
Bestand an Eigenkapital	45.505.668,29	5,00
Höhe der Verbindlichkeiten aus Liquiditätskrediten (Kernverwaltung und Sondervermögen) zum 31.12.2024	0,00	5,00
Höhe der Verbindlichkeiten gegenüber dem Sondervermögen Hessenkasse zum 31.12.2024	0,00	5,00
Erwirtschaftete Differenz aus Zahlungsmittelfluss aus laufender Verwaltungstätigkeit und ordentlicher Tilgung sowie der Zahlungen an das Sondervermögen Hessenkasse je Einwohner	-101,21	0,00
Summe und Status nach Abschlusswert		60,00
Summe und Status nach Planwert		85,00

Indikator pro Einwohner	Bewertung ggf. der Entwicklung nach Indikatoren pro Einwohner	Gewichtung der Indikatoren pro Einwohner in %	Status
ordentliches Ergebnis	Überschuss (mehr als + 5 €) = 1	40%	grün (+) ≥ 70% gelb (0) < 70% und > 40% rot (-) ≤ 40%
	Jahresbezogener Haushaltsausgleich (im Korridor von - 5 € bis + 5 € oder durch Rücklage) = 0,75		
	defizitär im Korridor (weniger als - 5 € bis - 40 €) = 0,5		
	defizitär im Korridor (weniger als - 40 € bis - 75 €) = 0,25		
defizitär (weniger als -75 €) = 0			
Bestand ordentliche Rücklage	Bestand = 1	5%	
	kein Bestand (≤ 0 €) = 0		
Fehlbeträge aus Vorjahren (Bilanzwert der letzten aufgestellten Bilanz)	kein Bestandswert = 1	5%	
	Ausweis eines Fehlbetragbestands = 0		
Bestand der Liquiditätsreserve	Bestand vollständig gebildet = 1	5%	
	Bestand teilweise gebildet (≥ 50 %) = 0,5		
	Bestand unzureichend oder nicht gebildet (< 50 %) = 0		
Ausweis von Eigenkapital (nach letzter aufgestellter Bilanz)	positiver Eigenkapitalbestand = 1	5%	
	negativer Eigenkapitalbestand (≤ 0 €) = 0		
Verbindlichkeiten aus Liquiditätskrediten (Kommune plus Sondervermögen)	kein Bestand (= 0 €) = 1	5%	
	Bestand (> 0 €) = 0		
Verbindlichkeiten gegenüber dem Sondervermögen Hessenkasse	kein Bestand (= 0 €) = 1	5%	
	Bestand (> 0 €) = 0		
Zahlungsmittelfluss lfd. Verwaltungstätigkeit abzüglich der Tilgung sowie der Zahlungen an das Sondervermögen Hessenkasse	Saldo > 5 € = 1	30%	
	im Korridor von 0 € bis + 5 € = 0,5		
	Saldo < 0 € = 0		
		100%	

Vomhundertsätze erhobener Umlagen (Landkreis / LWV / Land Hessen)

Jahr	Kreisumlage	Schulumlage	Verbandsumlage LWV	Krankenhausumlage
2026	38,01 v.H.	14,84 v.H.	v.H.	v.H.
2025	34,70 v.H.	18,15 v.H.	v.H.	v.H.
2024	29,61 v.H.	19,24 v.H.	v.H.	v.H.

Angaben für Gemeinden und Städte

Steuerhebesätze

Jahr	Grundsteuer A	Grundsteuer B	Gewerbsteuer	Vervielfältiger Gewerbesteuerumlage	Solidaritätsumlage	Heimatumlage
2026	290,00 v.H.	338,00 v.H.	381,00 v.H.	35,00 v.H.	Euro	655.170,00 Euro
2025	290,00 v.H.	338,00 v.H.	357,00 v.H.	35,00 v.H.	Euro	633.256,00 Euro
2024	330,00 v.H.	396,00 v.H.	357,00 v.H.	35,00 v.H.	Euro	564.671,55 Euro

Angaben für Gemeinden und Städte

Nivellierungshebesätze nach FAG

Jahr	Grundsteuer A	Grundsteuer B	Gewerbsteuer
2026	245,00 v.H.	320,00 v.H.	381,00 v.H.

Angaben zu weiteren Abgaben (ohne Gebühren)

Straßenbeiträge

keine Satzung

Weitere Abgaben, die erhoben werden:

Spielapparatesteuer	ja	Jagdsteuer	nein	Hundesteuer	ja
Zweitwohnungssteuer	nein	Fischereisteuer	nein	Gaststättenerlaubnissteuer	nein
Kurbeitrag	nein	Pferdesteuer	nein		
Tourismusbeitrag	nein	Getränkesteuer	nein		

Sonstige Abgaben:

		2024	2025	2026	2027	2028	2029	
Ergebnishaushalt		vorläufiges Rechnungsergebnis	Haushaltsplan	Haushaltsplan	Ergebnisplan	Ergebnisplan	Ergebnisplan	
Position	Konten	Bezeichnung						
- € -								
1	50	Privatrechtliche Leistungsentgelte	1.067.455,30	485.744,00	397.696,00	389.701,00	389.701,00	389.701,00
2	51	Öffentlich-rechtliche Leistungsentgelte	2.948.727,27	2.907.237,00	2.939.955,00	2.939.955,00	2.939.955,00	2.939.955,00
3	548-549	Kostenersatzleistungen und -erstattungen	716.198,10	627.776,00	593.241,00	526.631,00	531.617,00	536.753,00
4	52	Bestandsveränderungen und aktivierte Eigenleistungen						
5	55	Steuern und steuerähnliche Erträge einschließlich Erträge aus gesetzlichen Umlagen	25.749.869,37	27.298.091,00	29.334.447,00	30.668.568,00	31.764.891,00	32.858.661,00
6	547	Erträge aus Transferleistungen	708.232,80	729.480,00	756.637,00	782.113,00	807.589,00	830.518,00
7	540-543	Erträge aus Zuweisungen und Zuschüssen für laufende Zwecke und allgemeine Umlagen	12.042.759,72	14.326.404,01	14.557.136,00	14.189.682,97	14.334.955,94	14.884.417,91
8	546	Erträge aus der Auflösung von Sonderposten aus Investitionszuweisungen, -zuschüssen und Investitionsbeiträgen	1.411.127,99	1.359.216,00	1.416.738,00	1.395.074,00	1.390.584,00	1.363.940,00
9	53	Sonstige ordentliche Erträge	1.090.345,73	1.164.052,00	1.093.989,00	1.097.402,00	1.071.037,00	1.081.050,00
10		Summe der ordentlichen Erträge	45.734.716,28	48.898.000,01	51.089.839,00	51.989.126,97	53.230.329,94	54.884.995,91
11	62, 63, 640-643, 647-649, 65	Personalaufwendungen	7.207.604,85	8.259.837,00	8.476.324,00	8.461.247,00	8.426.817,00	8.353.869,00
12	644-646	Versorgungsaufwendungen	1.583.678,15	1.913.078,00	1.646.555,00	1.325.092,00	1.272.507,00	1.270.800,00
13	60,61, 67-69	Aufwendungen für Sach- und Dienstleistungen	11.273.010,23	12.115.727,00	12.540.603,00	11.930.864,00	11.801.805,00	11.828.624,00
14	66	Abschreibungen	3.586.526,59	3.317.691,00	3.484.491,00	3.313.393,00	3.183.963,00	3.089.269,00
15	71	Aufwendungen für Zuweisungen und Zuschüsse sowie besondere Finanzaufwendungen	4.149.081,65	5.323.503,00	5.668.283,00	5.774.788,00	5.824.952,00	5.779.634,00
16	73	Steueraufwendungen einschließlich Aufwendungen aus gesetzlichen Umlageverpflichtungen	18.405.584,41	20.129.299,00	21.325.919,00	21.753.250,00	22.189.732,00	23.412.232,00
17	72	Transferaufwendungen	0,00	50,00	50,00	50,00	50,00	50,00
18	70, 74, 76	Sonstige ordentliche Aufwendungen	30.688,94	25.938,00	39.118,00	39.118,00	39.118,00	39.118,00
19		Summe der ordentlichen Aufwendungen	46.236.174,82	51.085.123,00	53.181.343,00	52.597.802,00	52.738.944,00	53.773.596,00
20		Verwaltungsergebnis	-501.458,54	-2.187.122,99	-2.091.504,00	-608.675,03	491.385,94	1.111.399,91
21	56,57	Finanzerträge	81.395,69	41.992,00	41.831,00	41.831,00	41.831,00	41.831,00
22	77	Zinsen und andere Finanzaufwendungen	636.119,78	701.144,25	916.270,51	929.517,97	879.279,98	829.173,83
23		Finanzergebnis	-554.724,09	-659.152,25	-874.439,51	-887.686,97	-837.448,98	-787.342,83
24		Gesamtbetrag der ordentlichen Erträge	45.816.111,97	48.939.992,01	51.131.670,00	52.030.957,97	53.272.160,94	54.926.826,91
25		Gesamtbetrag der ordentlichen Aufwendungen	46.872.294,60	51.786.267,25	54.097.613,51	53.527.319,97	53.618.223,98	54.602.769,83
26		Ordentliches Ergebnis	-1.056.182,63	-2.846.275,24	-2.965.943,51	-1.496.362,00	-346.063,04	324.057,08
27	59	Außerordentliche Erträge	145.293,12	1.100,00	1.105,00	1.105,00	1.105,00	1.105,00
28	79	Außerordentliche Aufwendungen	66.691,79	15,00	80,00	80,00	80,00	80,00
29		Außerordentliches Ergebnis	78.601,33	1.085,00	1.025,00	1.025,00	1.025,00	1.025,00
30		Jahresergebnis	-977.581,30	-2.845.190,24	-2.964.918,51	-1.495.337,00	-345.038,04	325.082,08

Bitte im Blatt KASH Planjahr unter 1 angeben, ob ein Ausgleich des Plandefizits durch die ordentliche Rücklage geplant ist.

Nachrichtlich

31	Hochrechnung ordentliches Ergebnis zum 31.12.2025	-2.845.190,24
32	Summe vorgetragene Jahresfehlbeträge zum 31.12.2024	0,00

Aufschlüsselung von Erträgen und Aufwendungen			2024	2025	2026	2027	2028	2029
			vorläufiges Rechnungsergebnis	Haushaltsplan	Haushaltsplan	Ergebnisplan	Ergebnisplan	Ergebnisplan
Position	Konten	Bezeichnung	- € -					
5	55	Steuern und steuerähnliche Erträge einschließlich Erträge aus gesetzlichen Umlagen	25.749.869,37	27.298.091,00	29.334.447,00	30.668.568,00	31.764.891,00	32.858.661,00
davon	5500	Erträge aus Gemeindeanteil an Einkommensteuer (Produktgruppe 1601)	11.554.002,66	12.017.875,00	12.572.406,00	13.171.092,00	13.734.112,00	14.462.725,00
	5504	Erträge aus Gemeindeanteil an Umsatzsteuer (Produktgruppe 1601)	1.621.156,38	1.640.828,00	2.009.409,00	2.476.241,00	2.731.082,00	2.388.288,00
	5551	Erträge aus Grundsteuer A (Produktgruppe 1601)	116.062,85	80.277,00	76.172,00	73.242,00	73.242,00	73.242,00
	5552	Erträge aus Grundsteuer B (Produktgruppe 1601)	2.662.044,45	2.701.975,00	2.736.686,00	2.773.224,00	2.807.935,00	2.844.473,00
	5553	Erträge aus Gewerbesteuer (Produktgruppe 1601)	9.290.263,22	10.394.136,00	11.476.774,00	11.711.769,00	11.955.520,00	12.626.933,00
	5559	andere Steuern insgesamt (Produktgruppe 1601)	506.339,81	463.000,00	463.000,00	463.000,00	463.000,00	463.000,00
	5582	Erträge aus Kreisumlage (Produktgruppe 1601)						
	5583	Erträge aus Schulumlage (Produktgruppe 0313)						
		Sonstige Erträge	0,00	0,00	0,00	0,00	0,00	0,00
7	540-543	Erträge aus Zuweisungen und Zuschüssen für laufende Zwecke und allgemeine Umlagen	12.042.759,72	14.326.404,01	14.557.136,00	14.189.682,97	14.334.955,94	14.884.417,91
davon	540101	Schlüsselzuweisung (Produktgruppe 1601)	9.814.258,00	12.492.425,00	12.067.355,00	12.308.702,00	12.554.876,00	13.245.394,00
		Sonstige Erträge	2.228.501,72	1.833.979,01	2.489.781,00	1.880.980,97	1.780.079,94	1.639.023,91
16	73	Steueraufwendungen einschließlich Aufwendungen aus gesetzlichen Umlageverpflichtungen	18.405.584,41	20.129.299,00	21.325.919,00	21.753.250,00	22.189.732,00	23.412.232,00
davon	7353	Krankenhausumlage (Produktgruppe 0701)						
	73541	Kreisumlage (Produktgruppe 1601)	10.263.333,00	12.100.082,00	14.108.256,00	14.390.421,00	14.678.229,00	15.485.532,00
	73542	Schulumlage (Produktgruppe 1601)	6.668.913,00	6.376.928,00	5.508.196,00	5.618.360,00	5.730.727,00	6.045.917,00
	73543	LWV-Umlage (Produktgruppe 1601)						
	735490	Solidaritätsumlage						
	735490	Weitere Umlagen (z.B. Regionalverband):						
	7380	Gewerbesteuerumlage (Produktgruppe 1601)	908.666,86	1.019.033,00	1.054.297,00	1.075.884,00	1.098.276,00	1.159.954,00
	735	Umlage starke Heimat Hessen (Produktgruppe 1601)	564.671,55	633.256,00	655.170,00	668.585,00	682.500,00	720.829,00
		Sonstige Aufwendungen	0,00	0,00	0,00	0,00	0,00	0,00
22	77	Zinsen und ähnliche Aufwendungen	636.119,78	701.144,25	916.270,51	929.517,97	879.279,98	829.173,83
		Zinsen für Liquiditätskredite (Produktgruppe 1602)	40.174,06	0,00	0,00	0,00	0,00	0,00
		Zinsen für Investitionskredite (Produktgruppe 1602)	586.742,72	614.471,00	831.040,00	846.167,00	794.293,00	745.972,00

Zahlungsmittelfluss nach § 3 GemHVO		2024	2025	2026	2027	2028	2029
		vorläufiges Rechnungsergebnis	Haushaltsplan	Haushaltsplan	Fpl-Jahr	Fpl-Jahr	Fpl-Jahr
Nr. Konten		- € -					
Zahlungsmittelfluss aus laufender Verwaltungstätigkeit							
1	Summe der Einzahlungen aus laufender Verwaltungstätigkeit	43.010.961,45	47.581.876,01	49.716.032,00	50.636.983,97	51.882.676,94	53.563.986,91
2	Summe der Auszahlungen aus laufender Verwaltungstätigkeit	42.907.765,54	47.781.385,53	50.350.832,51	50.273.477,97	50.543.951,98	51.619.717,83
3	Zahlungsmittelüberschuss / Zahlungsmittelbedarf aus laufender Verwaltungstätigkeit	103.195,91	-199.509,52	-634.800,51	363.506,00	1.338.724,96	1.944.269,08
Zahlungsmittelfluss aus Investitionstätigkeit							
4	820 Einzahlungen aus Investitionszuweisungen und -zuschüssen sowie aus Investitionsbeiträgen	8.030.962,42	3.756.270,45	6.003.062,80	3.024.333,80	2.471.163,80	650.013,80
4.1	Pos. 4: davon aus Schlüsselzuweisungen	5.685.430,12	3.029.425,23	3.466.029,58	2.489.339,58	1.738.169,58	385.019,58
4.2	Pos. 4: davon aus zweckgebundenen Einzahlungen für die ordentliche Tilgung von Investitionskrediten	39.974,22	39.974,22	39.974,22	39.974,22	39.974,22	39.974,22
4.3	Pos. 4: davon aus zweckgebundenen Einzahlungen für die Auszahlungen an das Sondervermögen Hessenkasse						
5	822 Einzahlungen aus Abgängen von Vermögensgegenständen des Sachanlagevermögens und des immateriellen Anlagevermögens	753.964,94	156.000,00	156.005,00	156.005,00	156.005,00	156.005,00
6	823 Einzahlungen aus Abgängen von Vermögensgegenständen des Finanzanlagevermögens	5.419,70	4.605,00	4.605,00	4.605,00	4.605,00	4.605,00
	davon Einzahlungen aus der Tilgung von gewährten Krediten	5.419,70	4.605,00	4.605,00	4.605,00	4.605,00	4.605,00
7	Summe der Einzahlungen aus Investitionstätigkeit	8.790.347,06	3.916.875,45	6.163.672,80	3.184.943,80	2.631.773,80	810.623,80
8	841 Auszahlungen für den Erwerb von Grundstücken und Gebäuden	3.392.037,17	4.079.005,00	5.681.000,00	3.893.500,00	3.667.500,00	1.132.500,00
9	842 Auszahlungen für Baumaßnahmen	11.896.431,90	2.411.000,00	3.589.500,00	5.400.200,00	4.067.300,00	502.011,00
10	840, 843 Auszahlungen für Investitionen in das sonstige Sachanlagevermögen und immaterielle Anlagevermögen	1.024.217,81	1.210.340,00	1.166.757,00	185.150,00	124.150,00	122.150,00
11	844 Auszahlungen für Investitionen in das Finanzanlagevermögen	29.923,52	32.292,00	33.071,00	33.071,00	33.071,00	33.071,00
	davon Auszahlungen aus der Gewährung von Krediten	4.673,51	3.992,00	3.921,00	3.921,00	3.921,00	3.921,00
12	Summe der Auszahlungen aus Investitionstätigkeit	16.342.610,40	7.732.637,00	10.470.328,00	9.511.921,00	7.892.021,00	1.789.732,00
13	Zahlungsmittelüberschuss / Zahlungsmittelbedarf aus Investitionstätigkeit	-7.552.263,34	-3.815.761,55	-4.306.655,20	-6.326.977,20	-5.260.247,20	-979.108,20
14	Zahlungsmittelüberschuss / Zahlungsmittelbedarf	-7.449.067,43	-4.015.271,07	-4.941.455,71	-5.963.471,20	-3.921.522,24	965.160,88
Zahlungsmittelfluss aus Finanzierungstätigkeit							
15	826 Einzahlungen aus der Aufnahme von Krediten und wirtschaftlich vergleichbaren Vorgängen für Investitione	9.442.837,00	3.787.462,00	4.277.505,00	6.297.827,00	5.231.097,00	949.958,00
	davon Einzahlungen aus der Aufnahme von Umschuldungen						
16	846 Auszahlungen für die Tilgung von Krediten und wirtschaftlich vergleichbaren Vorgängen für Investitionen sowie an das Sondervermögen Hessenkasse	1.972.169,90	1.528.574,43	2.251.493,85	2.423.714,68	2.393.411,21	2.326.818,31
16.1	Pos. 16: davon Auszahlungen für die ordentliche Tilgung von Krediten	1.922.873,77	1.479.188,28	2.202.107,70	2.374.328,53	2.344.025,06	2.277.432,16
16.2	Pos. 16: davon Auszahlungen aus der Tilgung von Umschuldungen						
16.3	Pos. 16: davon Auszahlungen an das Sondervermögen Hessenkasse						
17	Zahlungsmittelüberschuss / Zahlungsmittelbedarf aus Finanzierungstätigkeit	7.470.667,10	2.258.887,57	2.026.011,15	3.874.112,32	2.837.685,79	-1.376.860,31
18	Änderung des Zahlungsmittelbestandes zum Ende des Haushaltsjahres	21.599,67	-1.756.383,50	-2.915.444,56	-2.089.358,88	-1.083.836,45	-411.699,43
19	829 Haushaltsunwirksame Einzahlungen (u.a. fremde Finanzmittel, Rückzahlung von angelegten Kassenmitteln, Aufnahme von Liquiditätskrediten)	8.000,00					
	davon Aufnahme von Liquiditätskrediten						
20	849 Haushaltsunwirksame Auszahlungen (u.a. fremde Finanzmittel, Anlegung von Kassenmitteln, Rückzahlung von Liquiditätskrediten)	-474.105,64					
	davon Rückzahlung von Liquiditätskrediten						
21	Zahlungsmittelüberschuss/Zahlungsmittelbedarf aus haushaltsunwirksamen Zahlungsvorgängen	482.105,64					
22	Bestand an Zahlungsmitteln zu Beginn des Haushaltsjahres	3.227.310,05	3.731.015,36	6.677.631,40	3.762.186,84	1.672.827,96	588.991,51
23	Veränderung des Bestandes an Zahlungsmitteln	503.705,31	-1.756.383,50	-2.915.444,56	-2.089.358,88	-1.083.836,45	-411.699,43
24	Bestand an Zahlungsmitteln am Ende des Haushaltsjahres	3.731.015,36	1.974.631,86	3.762.186,84	1.672.827,96	588.991,51	177.292,08

Verbindlichkeiten aus Krediten, Liquiditätskrediten sowie gegenüber dem Sondervermögen Hessenkasse zu Beginn des Haushaltsjahres 2026 Erläuterungen

Verbindlichkeiten aus Krediten nach Abschluss des Vorjahres - Kernhaushalt -	43.511.785,21	€	Anzugeben ist der (ggf. voraussichtliche) Gesamtbetrag an Verbindlichkeiten aus Investitionskrediten
Verbindlichkeiten aus Liquiditätskrediten nach Abschluss des Vorjahres - Kernhaushalt -	0,00	€	Anzugeben ist der (ggf. voraussichtliche) Gesamtbetrag an Verbindlichkeiten aus Liquiditätskrediten
Verbindlichkeiten aus Krediten nach Abschluss des Vorjahres - Eigenbetriebe und Anstalten des öffentlichen Rechts nach HGO -	16.440.024,89	€	Anzugeben ist der (ggf. voraussichtliche) Gesamtbetrag an Verbindlichkeiten aus Investitionskrediten
Verbindlichkeiten aus Liquiditätskrediten nach Abschluss des Vorjahres - Eigenbetriebe und Anstalten des öffentlichen Rechts nach HGO -	0,00	€	Anzugeben ist der (ggf. voraussichtliche) Gesamtbetrag an Verbindlichkeiten aus Liquiditätskrediten
Gesamtbetrag aus Krediten und Liquiditätskrediten - Kernhaushalt und Eigenbetriebe und Anstalten des öffentlichen Rechts nach HGO	59.951.810,10		
	0,00	€	Anzugeben ist der Gesamtbetrag der Verbindlichkeiten gegenüber dem Sondervermögen Hessenkasse
Verbindlichkeiten gegenüber dem Sondervermögen Hessenkasse nach Abschluss des Vorjahres	0,00	€	
Gesamtbetrag aus Krediten, Liquiditätskrediten sowie Verbindlichkeiten gegenüber dem Sondervermögen Hessenkasse - Kernhaushalt und Eigenbetriebe und Anstalten des öffentlichen Rechts nach HGO	59.951.810,10	€	

im Haushaltsjahr 2026 veranschlagte Kreditaufnahmen

im Haushaltsjahr veranschlagte Kreditaufnahmen - Kernhaushalt -	4.307.505,00	€
im Haushaltsjahr veranschlagte Kreditaufnahmen - Eigenbetriebe und Anstalten des öffentlichen Rechts nach HGO -	1.500.000,00	€

im Haushaltsjahr 2026 veranschlagte Tilgungen für Kredite sowie Auszahlungen an das Sondervermögen Hessenkasse

Ordentliche Tilgung - Kernhaushalt	2.202.107,70	€	Die ordentliche Tilgung wird automatisch aus dem Blatt Finanzhaushalt - Pos. 16.1 - übernommen.
Ordentliche Tilgung - Eigenbetriebe und Anstalten des öffentlichen Rechts nach HGO -	923.579,00	€	
Außerordentliche Tilgung - Kernhaushalt -	0,00	€	
Außerordentliche Tilgung - Eigenbetriebe und Anstalten des öffentlichen Rechts nach HGO -	0,00	€	
Auszahlungen an das Sondervermögen Hessenkasse		€	Die Zahlungen an das Sondervermögen Hessenkasse werden automatisch aus dem Blatt Finanzhaushalt - Pos. 16.3 - übernommen.

Verbindlichkeiten aus Krediten, Liquiditätskrediten sowie gegenüber dem Sondervermögen Hessenkasse am Ende des Haushaltsjahres 2026

Voraussichtlicher Stand der Kredite am Ende des Haushaltsjahres - Kernverwaltung -	45.617.182,51	€
Voraussichtlicher Stand der Kredite am Ende des Haushaltsjahres - Eigenbetriebe und Anstalten des öffentlichen Rechts nach HGO	17.016.445,89	€
Voraussichtlicher Stand der Kredite am Ende des Haushaltsjahres - Kernverwaltung und Eigenbetriebe und Anstalten des öffentlichen Rechts nach HGO -	62.633.628,40	€
Höchstbetrag der Liquiditätskredite Kernhaushalt laut Haushaltssatzung	8.000.000,00	€
Höchstbetrag der Liquiditätskredite der Eigenbetriebe und Anstalten des öffentlichen Rechts	1.450.000,00	€
Voraussichtlicher Stand der Liquiditätskredite zum Ende des Haushaltsjahres - Kernverwaltung -	0,00	€
Voraussichtlicher Stand der Liquiditätskredite zum Ende des Haushaltsjahres - Eigenbetriebe und Anstalten des öffentlichen Rechts nach HGO -	0,00	€
Voraussichtlicher Stand der Liquiditätskredite zum Ende des Haushaltsjahres - Kernverwaltung und Eigenbetriebe und Anstalten des öffentlichen Rechts nach HGO -	0,00	€
Voraussichtlicher Stand der Verbindlichkeiten gegenüber dem Sondervermögen Hessenkasse zum Ende des Haushaltsjahres	0,00	€
<u>Voraussichtlicher Zahlungsmittelbestand am Ende des Haushaltsjahres 2026</u>	3.762.186,84	€

PB.Nr.		Produktbereich/Produktgruppe		Haushaltsjahr								Haushaltsvorjahr							
				2026								2025							
				Bitte auswählen				Bitte auswählen				Bitte auswählen				Bitte auswählen			
				ordentliche Erträge				ordentliche Aufwendungen				ordentliche Erträge				ordentliche Aufwendungen			
absolut vor ILV	pro Einwohner	absolut nach ILV	pro Einwohner	absolut vor ILV	pro Einwohner	absolut nach ILV	pro Einwohner	absolut vor ILV	pro Einwohner	absolut nach ILV	pro Einwohner	absolut vor ILV	pro Einwohner	absolut nach ILV	pro Einwohner				
1	Innere Verwaltung	426.992,00 €	23,83 €	666.887,00 €	36,90 €	5.178.000,00 €	286,54 €	5.178.000,00 €	286,54 €	355.168,00 €	19,65 €	578.037,00 €	31,99 €	4.625.329,00 €	255,95 €	4.625.789,00 €	256,98 €		
2	Sicherheit und Ordnung	635.898,00 €	35,19 €	635.898,00 €	35,19 €	3.337.148,00 €	184,67 €	3.339.524,00 €	184,80 €	676.511,00 €	37,44 €	676.511,00 €	37,44 €	3.477.952,00 €	192,46 €	3.478.712,00 €	192,50 €		
3	Schulträgeraufgaben	0,00 €	0,00 €	0,00 €	0,00 €	0,00 €	0,00 €	0,00 €	0,00 €	0,00 €	0,00 €	0,00 €	0,00 €	0,00 €	0,00 €	0,00 €	0,00 €		
4	Kultur und Wissenschaft	58.368,00 €	3,23 €	58.368,00 €	3,23 €	682.553,00 €	37,77 €	704.598,00 €	38,99 €	81.641,00 €	4,52 €	81.641,00 €	4,52 €	703.836,00 €	38,95 €	720.771,00 €	39,89 €		
5	Soziale Leistungen	3.025,00 €	0,17 €	51.171,00 €	2,83 €	243.552,00 €	13,48 €	250.251,00 €	13,85 €	3.025,00 €	0,17 €	53.887,00 €	2,98 €	253.070,00 €	14,00 €	260.090,00 €	14,39 €		
6	Kinder-, Jugend- und Familienhilfe	1.329.317,00 €	73,56 €	1.329.317,00 €	73,56 €	8.363.431,00 €	462,81 €	8.584.572,00 €	475,05 €	1.257.570,00 €	69,59 €	1.257.570,00 €	69,59 €	7.858.598,00 €	434,87 €	8.072.935,00 €	446,73 €		
7	Gesundheitsdienste	0,00 €	0,00 €	0,00 €	0,00 €	0,00 €	0,00 €	0,00 €	0,00 €	0,00 €	0,00 €	0,00 €	0,00 €	0,00 €	0,00 €	0,00 €	0,00 €		
8	Sportförderung	15.843,00 €	0,88 €	15.843,00 €	0,88 €	739.860,00 €	40,94 €	784.386,00 €	43,41 €	15.842,00 €	0,88 €	15.842,00 €	0,88 €	885.897,00 €	49,02 €	901.624,00 €	49,89 €		
9	Räumliche Planung und Entwicklung, Geoinformationen	33.062,00 €	1,83 €	56.713,00 €	3,14 €	696.577,00 €	38,55 €	696.615,00 €	38,55 €	33.291,00 €	1,84 €	55.157,00 €	3,05 €	507.622,00 €	28,09 €	507.622,00 €	28,09 €		
10	Bauen und Wohnen	628.116,00 €	34,76 €	628.116,00 €	34,76 €	1.772.947,00 €	98,11 €	1.772.947,00 €	98,11 €	615.057,00 €	34,04 €	615.057,00 €	34,04 €	2.047.095,00 €	113,28 €	2.047.095,00 €	113,28 €		
11	Ver- und Entsorgung	2.781.716,00 €	153,93 €	2.781.716,00 €	153,93 €	2.102.007,00 €	116,32 €	2.131.716,00 €	117,96 €	2.910.407,00 €	161,05 €	2.910.407,00 €	161,05 €	2.233.227,00 €	123,58 €	2.260.407,00 €	125,08 €		
12	Verkehrsflächen und -anlagen, ÖPNV	767.991,00 €	42,50 €	767.991,00 €	42,50 €	4.285.397,00 €	237,14 €	4.304.700,00 €	238,21 €	734.407,00 €	40,64 €	734.407,00 €	40,64 €	4.159.795,00 €	230,19 €	4.176.224,00 €	231,10 €		
13	Natur- und Landschaftspflege	775.164,00 €	42,90 €	775.164,00 €	42,90 €	2.119.222,00 €	117,27 €	2.200.770,00 €	121,78 €	876.127,00 €	48,48 €	876.127,00 €	48,48 €	2.093.613,00 €	115,85 €	2.162.420,00 €	119,66 €		
14	Umweltschutz	0,00 €	0,00 €	0,00 €	0,00 €	0,00 €	0,00 €	0,00 €	0,00 €	0,00 €	0,00 €	0,00 €	0,00 €	0,00 €	0,00 €	0,00 €	0,00 €		
15	Wirtschaft und Tourismus	421.437,00 €	23,32 €	537.230,00 €	29,73 €	2.263.960,50 €	125,28 €	2.264.060,50 €	125,29 €	379.811,00 €	21,02 €	453.587,00 €	25,10 €	2.040.102,00 €	112,89 €	2.041.820,00 €	112,99 €		
16	Allgemeine Finanzwirtschaft	43.254.741,00 €	2.393,60 €	43.254.741,00 €	2.393,60 €	22.312.959,01 €	1.234,74 €	22.312.959,01 €	1.234,74 €	41.001.135,01 €	2.268,89 €	41.001.135,01 €	2.268,89 €	20.900.131,25 €	1.156,56 €	20.900.131,25 €	1.156,56 €		

Gesamtsumme	51.131.670,00 €	2.829,49 €	51.559.155,00 €	2.853,14 €	54.097.613,51 €	2.993,61 €	54.525.098,51 €	3.017,27 €	48.939.992,01 €	2.708,21 €	49.309.365,01 €	2.728,65 €	51.786.267,25 €	2.865,71 €	52.155.640,25 €	2.886,15 €
-------------	-----------------	------------	-----------------	------------	-----------------	------------	-----------------	------------	-----------------	------------	-----------------	------------	-----------------	------------	-----------------	------------

Anmerkungen:
 Bei den ordentlichen Erträgen und ordentlichen Aufwendungen sind die Finanzerträge bzw. Zinsen und anderen Finanzaufwendungen zu berücksichtigen.
 Für die ordentlichen Erträge und ordentlichen Aufwendungen sind jeweils die absoluten Beträge vor internen Leistungsverrechnungen (Spalten "absolut vor ILV") und nach internen Leistungsverrechnungen (Spalten "absolut nach ILV") anzugeben.
 Bei den Eingaben im Feld "Status" ist Folgendes zu beachten:
 Wenn es sich um reine Planzahlen handelt, ist der Status auf Haushaltsansatz zu setzen.
 Wenn Ist-Daten zum 31.12. des Haushaltsjahres vorliegen, ist der Status "Ist 31.12." zu wählen. Diese Auswahl ist auch dann vorzunehmen, wenn die Jahresabschlussbuchungen noch nicht vorliegen.
 Der Status "vorläufiges Rechnungsergebnis" ist zu wählen, sobald für das Haushaltsjahr ein vorläufiges, d.h. verwaltungsseitiges Rechnungsergebnis vorliegt. Sobald ein geprüftes Rechnungsergebnis vorliegt, ist dieser Status zu wählen.

Produktbereichsplan gemäß Muster 11 zu § 4 Abs.

		Haushaltsvorvorjahr							
		2024							
		Status:	Bitte auswählen						
		ordentliche Erträge				ordentliche Aufwendungen			
PNBnr.	Produktbereich/Produktgruppe	absolut vor ILV	pro Einwohner	absolut nach ILV	pro Einwohner	absolut vor ILV	pro Einwohner	absolut nach ILV	pro Einwohner
1	Innere Verwaltung	445.181,46 €	24,64 €	445.181,46 €	24,64 €	4.218.744,10 €	233,45 €	4.218.744,10 €	233,45 €
2	Sicherheit und Ordnung	881.077,06 €	48,76 €	881.077,06 €	48,76 €	2.930.839,79 €	162,18 €	2.933.215,42 €	162,32 €
3	Schulträgeraufgaben	0,00 €	0,00 €	0,00 €	0,00 €	0,00 €	0,00 €	0,00 €	0,00 €
4	Kultur und Wissenschaft	91.049,51 €	5,04 €	91.049,51 €	5,04 €	664.803,46 €	36,79 €	686.848,53 €	38,01 €
5	Soziale Leistungen	1.869,60 €	0,10 €	1.869,60 €	0,10 €	166.364,42 €	9,21 €	173.063,17 €	9,58 €
6	Kinder-, Jugend- und Familienhilfe	1.409.427,05 €	77,99 €	1.409.427,05 €	77,99 €	6.743.709,44 €	373,18 €	6.746.966,94 €	373,36 €
7	Gesundheitsdienste	0,00 €	0,00 €	0,00 €	0,00 €	0,00 €	0,00 €	0,00 €	0,00 €
8	Sportförderung	14.693,07 €	0,81 €	14.693,07 €	0,81 €	289.176,20 €	16,00 €	333.701,83 €	18,47 €
9	Räumliche Planung und Entwicklung, Geoinformationen	166.598,26 €	9,22 €	166.598,26 €	9,22 €	266.381,02 €	14,74 €	266.418,52 €	14,74 €
10	Bauen und Wohnen	622.072,54 €	34,42 €	622.072,54 €	34,42 €	1.689.478,15 €	93,49 €	1.689.478,15 €	93,49 €
11	Ver- und Entsorgung	2.590.366,43 €	143,34 €	2.590.366,43 €	143,34 €	2.112.890,75 €	116,92 €	2.112.890,75 €	116,92 €
12	Verkehrsflächen und -anlagen, ÖPNV	717.829,22 €	39,72 €	717.829,22 €	39,72 €	4.015.102,02 €	222,18 €	4.015.102,02 €	222,18 €
13	Natur- und Landschaftspflege	1.486.926,11 €	82,28 €	1.486.926,11 €	82,28 €	2.835.267,94 €	156,90 €	2.872.017,93 €	158,93 €
14	Umweltschutz	0,00 €	0,00 €	0,00 €	0,00 €	0,00 €	0,00 €	0,00 €	0,00 €
15	Wirtschaft und Tourismus	510.177,48 €	28,23 €	625.967,55 €	34,64 €	1.812.943,93 €	100,32 €	1.813.043,93 €	100,33 €
16	Allgemeine Finanzwirtschaft	36.878.844,18 €	2.040,77 €	36.878.844,18 €	2.040,77 €	19.126.593,38 €	1.058,41 €	19.126.593,38 €	1.058,41 €
Gesamtsumme		45.816.111,97 €	2.535,34 €	45.931.902,04 €	2.541,75 €	46.872.294,60 €	2.593,79 €	46.988.084,67 €	2.600,19 €

Anmerkungen:

Bei den ordentlichen Erträgen und ordentlichen Aufwendungen sind die Finanzerträge bzw. Zinsen und anderen Finanzaufwendungen zu berücksichtigen. Für die ordentlichen Erträge und ordentlichen Aufwendungen sind jeweils die absoluten Beträge vor internen Leistungsverrechnungen (Spalten "absolut vor ILV") und nach internen Leistungsverrechnungen (Spalten "absolut nach ILV") anzugeben. Bei den Eingaben im Feld "Status" ist Folgendes zu beachten:
 Wenn es sich um reine Planzahlen handelt, ist der Status auf Haushaltsansatz zu setzen.
 Wenn Ist-Daten zum 31.12. des Haushaltsjahres vorliegen, ist der Status "Ist 31.12." zu wählen. Diese Auswahl ist auch dann vorzunehmen, wenn die Jahresabschlussbuchungen noch nicht vorliegen.
 Der Status "vorläufiges Rechnungsergebnis" ist zu wählen, sobald für das Haushaltsjahr ein vorläufiges, d.h. verwaltungsseitiges Rechnungsergebnis vorliegt. Sobald ein geprüftes Rechnungsergebnis vorliegt, ist dieser Status zu wählen.

Liquiditätsplanung gemäß Hinweis Nr. 3 zu § 105 HGO zur Ermittlung des genehmigungsfähigen Höchstbetrages der Liquiditätskredite

Eintragungen bitte nur in den blau hinterlegten Feldern und in Euro vornehmen
Zahlungsmittelbestand, Liquiditätskreditbestand, Einzahlungen und Auszahlungen bitte als positiven Wert eintragen

1.) Betrachtung laufende Verwaltungstätigkeit des Haushaltsjahres

Einzahlungen und Auszahlungen beziehen sich nur auf die laufende Verwaltungstätigkeit

Liquiditätsplanung für das Haushaltsjahr (wird automatisch übernommen aus "Deckblatt")

Gemäß Haushaltssatzung vorgesehener Höchstbetrag Liquiditätskredite

Monate	Zusätzliche Parameter	Einzahlungen	Auszahlungen	Saldo/Monat	Liquiditätsbedarf zum Monatsende unter Berücksichtigung vorhandener Liquidität und Liquiditätskrediten
Zahlungsmittelbestand zum 31.12. des Vorjahres	7.261.466 €				
Bestand an Liquiditätskrediten zum 31.12. des Vorjahres	- €				
Differenz	7.261.466 €				
Januar		2.220.552 €	5.113.599 €	- 2.893.047 €	4.368.419 €
Februar		5.703.710 €	5.113.599 €	590.111 €	4.958.530 €
März		2.118.052 €	5.113.599 €	- 2.995.547 €	1.962.982 €
April		2.313.552 €	5.113.599 €	- 2.800.047 €	837.065 €
Mai		9.631.323 €	5.540.966 €	4.090.357 €	3.253.292 €
Juni		2.118.052 €	5.113.599 €	- 2.995.547 €	257.745 €
Juli		2.220.552 €	5.113.599 €	- 2.893.047 €	2.635.303 €
August		9.631.323 €	5.540.966 €	4.090.357 €	1.455.055 €
September		2.118.052 €	5.113.599 €	- 2.995.547 €	1.540.493 €
Oktober		2.220.552 €	5.113.599 €	- 2.893.047 €	4.433.540 €
November		9.631.323 €	5.540.966 €	4.090.357 €	343.183 €
Dezember		10.230.170 €	5.540.966 €	4.689.204 €	4.346.021 €
Summe		60.157.210 €	63.072.655 €	- 2.915.445 €	
Werte gemäß Haushaltsplan					
Differenz		60.157.210 €	63.072.655 €		
höchster monatsbezogener Zahlungsmittelbedarf				2.995.547 €	
höchster monatsbezogener Liquiditätskreditbedarf					4.433.540 €

2. Nachrichtliche Betrachtung Liquiditätskreditstand aus Vorjahren - Zwischenfinanzierungen

Liquiditätskreditbestand zum davon für		31.12.	2025	- €	wird von oben stehender Berechnung übernommen
Zwischenfinanzierung Investitionen	Kreditermächtigung wird voraussichtlich in Anspruch genommen am:	entfällt	2025	- €	
Zwischenfinanzierung Investitionen	Kreditermächtigung wird in Anspruch genommen am:	entfällt	2024	- €	Kreditermächtigung erlischt nach 103 Abs. 3 mit Inkrafttreten der Haushalts- satzung des aktuellen Haushaltsjahres
Zwischenfinanzierung Investitionen		vor	2024	- €	Kreditermächtigung nach § 103 erloschen, neue Finanzierung notwendig
Zwischenfinanzierung von öffentlich-rechtlichen Forderungen (nachrichtliche Angabe, da die Auszahlungen oben bei der laufenden Verwaltungstätigkeit berücksichtigt sind)				- €	
Verbleibender Liquiditätskreditbestand aus Vorjahren				- €	("echte" Liquiditätskredite aus Vorjahren)

3. Betrachtung der Kredittilgungen und Zwischenfinanzierung von Investitionen des Haushaltsjahres

Saldo lfd. VwT gem Haushaltssatzung	2026	634.800,51 €	Betrag wird automatisch übernommen aus Blatt "Finanzhaushalt"
vorgesehene belastende Tilgung (Tilgungszuschüsse im Rahmen von Sonderprogrammen sind zu berücksichtigen)		2.211.902,00 €	Tilgung bitte als positiven Betrag eintragen
verbleibender Saldo		2.846.702,51 €	
Beitrag zur Hessenkasse			Betrag wird automatisch übernommen aus Blatt "Finanzhaushalt"
Differenz		2.846.702,51 €	
vorgesehene Auszahlungen für Investitionen		10.500.328,00 €	

4. Betrachtung der Liquiditätsreserve

Berechnung Liquiditätsreserve gem. § 106 Abs. 1 HGO

Auszahlungen laufende Verwaltungstätigkeit				
Vorjahr	Planzahl	2025	47.781.386,00 €	bitte als positiven Betrag eintragen
Vorvorjahr	Ist	2024	42.907.765,54 €	bitte als positiven Betrag eintragen
3. Vorjahr	Ist	2023	40.202.358,05 €	bitte als positiven Betrag eintragen
Summe			130.891.509,59 €	
Durchschnitt			43.630.503,20 €	
davon 2 v. H. als Liquiditätsreserve			872.610,06 €	
voraussichtlicher Zahlungsmittelbestand zum 1.1. des Haushaltsjahres			7.261.466,00 €	wird von oben übernommen
Vorgaben des § 106 Abs. 1 HGO erfüllt			ja	

nachrichtlich:	Haushaltsjahr	
Höchstbetrag Liquiditätskredite	2025	6.000.000,00 €
höchste Inanspruchnahme	2025	3.645.099,33 €